

Encuesta Juvenil. Municipal

Uso de Substancias

Entre Adolescentes Escolares del Nivel Secundario

Estimados Para Cada Municipio

Sistema Público, Años Escolares 2002-2004

**Estudio realizado para la Oficina de Control de Drogas por investigadores de la
Universidad Central del Caribe**

Créditos y Reconocimientos

Encuesta Juvenil Municipal fue realizado para la Oficina de Control de Drogas de la Oficina del Gobernador, Estado Libre Asociado de Puerto Rico, por investigadores de la Universidad Central del Caribe

OFICINA DE CONTROL DE DROGAS

Hon. Sila M. Calderón, Gobernadora

Lic. Luis Zambrana, Director Ejecutivo

UNIVERSIDAD CENTRAL DEL CARIBE

INVESTIGADORES

Margarita R. Moscoso, Ph.D.

Héctor Manuel Colón, Ph.D.

Iris Parrilla, M.S.

Juan Carlos Reyes-Pulliza, Ed.D.

Rafaela R. Robles, Ed.D.

CONSULTORES

Gilberto Ramos, Ph.D.

Carmen Noemí Vélez, PhD

ANALISTAS

Flor M. Rodríguez, M.Sc.

Olga M. Pérez, M.Sc.

SUPERVISORAS DE CAMPO

Tania C. Cintrón

Josinés Pérez

ASISTENTES DE INVESTIGACIÓN

Samaris Vega

Oscar Santana

ADMINISTRACION

Linnette Santana

Agradecemos a las autoridades de las escuelas participantes, a los estudiantes de dichas escuelas, así como también a sus padres, quienes cooperaron en la realización de esta encuesta. Agradecemos además a los entrevistadores por su valiosa labor en la recopilación de información.

JULIO 2004

Tabla de Contenido

I. Introducción y Resúmen de Hallazgos	1
I.A Introducción	1
I.B Resúmen de Hallazgos.....	2
II. Resultados a Nivel Isla	5
III. Resultados a Nivel de Municipios	13
III.A Dispersión Geográfica	14
III.A.1 Uso de Tabaco.....	14
III.A.2 Uso de Alcohol.....	15
III.A.3 Uso de Otras Drogas	16
III.B Perfiles Municipales.....	17
III.B.1 Adjuntas	19
III.B.2 Aguada.....	23
III.B.3 Aguadilla	27
III.B.4 Aguas Buenas.....	31
III.B.5 Aibonito	35
III.B.6 Añasco	39
III.B.7 Arecibo.....	43
III.B.8 Arroyo	47
III.B.9 Barceloneta.....	51
III.B.10 Barranquitas.....	55
III.B.11 Bayamón	59
III.B.12 Cabo Rojo	63
III.B.13 Caguas.....	67
III.B.14 Camuy.....	71
III.B.15 Canóvanas.....	75
III.B.16 Carolina.....	79
III.B.17 Cataño	83
III.B.18 Cayey.....	87
III.B.19 Ceiba.....	91
III.B.20 Ciales	95
III.B.21 Cidra	99
III.B.22 Coamo	103
III.B.23 Comerío	107
III.B.24 Corozal.....	111
III.B.25 Culebra	115
III.B.26 Dorado	119
III.B.27 Fajardo.....	123
III.B.28 Florida	127
III.B.29 Guánica.....	131
III.B.30 Guayama	135
III.B.31 Guayanilla	139
III.B.32 Guaynabo	143
III.B.33 Gurabo	147
III.B.34 Hatillo	151
III.B.35 Hormigueros	155
III.B.36 Humacao.....	159
III.B.37 Isabela	163
III.B.38 Jayuya.....	167
III.B.39 Juana Díaz.....	171
III.B.40 Juncos.....	175
III.B.41 Lajas	179
III.B.42 Lares	183
III.B.43 Las Marías	187
III.B.44 Las Piedras	191
III.B.45 Loíza	195

Tabla de Contenido (Continuación)

III.B.46 Luquillo	199
III.B.47 Manatí	203
III.B.48 Maricao	207
III.B.49 Maunabo	211
III.B.50 Mayagüez.....	215
III.B.51 Moca.....	219
III.B.52 Morovis.....	223
III.B.53 Naguabo.....	227
III.B.54 Naranjito.....	231
III.B.55 Orocovis	235
III.B.56 Patillas.....	239
III.B.57 Peñuelas	243
III.B.58 Ponce	247
III.B.59 Quebradillas	251
III.B.60 Rincón	255
III.B.61 Rio Grande.....	259
III.B.62 Sabana Grande.....	263
III.B.63 Salinas	267
III.B.64 San Germán.....	271
III.B.65 San Juan	275
III.B.66 San Lorenzo	279
III.B.67 San Sebastián.....	283
III.B.68 Santa Isabel	287
III.B.69 Toa Alta.....	291
III.B.70 Toa Baja.....	295
III.B.71 Trujillo Alto	299
III.B.72 Utuado.....	303
III.B.73 Vega Alta.....	307
III.B.74 Vega Baja.....	311
III.B.75 Vieques	315
III.B.76 Villalba.....	319
III.B.77 Yabucoa.....	323
III.B.78 Yauco.....	327
IV. Diseño y Metodología.....	331
IV.A Muestreo.....	331
IV.B Instrumentación	331
IV.C Trabajo de Campo.....	332
IV.D Procesamiento y Análisis de Datos	333

Lista de Tablas

Tabla II.A	Uso de Substancias, Estudiantes del Nivel Secundario, Sistema Público, Puerto Rico, 2002-04	7
Tabla II.B	Uso de Substancias Por Nivel, Estudiantes del Nivel Secundario, Sistema Público, Puerto Rico, 2002-04	8
Tabla II.C	Uso de Substancias Por Género, Estudiantes del Nivel Secundario, Sistema Público, Puerto Rico, 2002-04	9
Tabla III.B.1.a	Uso de Substancias, Estudiantes del Nivel Secundario, Sistema Público, Municipio de Adjuntas, 2002-04	19
Tabla III.B.1.b	Uso de Substancias Por Nivel, Estudiantes del Nivel Secundario, Sistema Público, Municipio de Adjuntas, 2002-04	20
Tabla III.B.1.c	Uso de Substancias Por Género, Estudiantes del Nivel Secundario, Sistema Público, Municipio de Adjuntas, 2002-04	21
Tabla III.B.2.a	Uso de Substancias, Estudiantes del Nivel Secundario, Sistema Público, Municipio de Aguada, 2002-04	23
Tabla III.B.2.b	Uso de Substancias Por Nivel, Estudiantes del Nivel Secundario, Sistema Público, Municipio de Aguada, 2002-04	24
Tabla III.B.2.c	Uso de Substancias Por Género, Estudiantes del Nivel Secundario, Sistema Público, Municipio de Aguada, 2002-04	25
Tabla III.B.3.a	Uso de Substancias, Estudiantes del Nivel Secundario, Sistema Público, Municipio de Aguadilla, 2002-04	27
Tabla III.B.3.b	Uso de Substancias Por Nivel, Estudiantes del Nivel Secundario, Sistema Público, Municipio de Aguadilla, 2002-04	28
Tabla III.B.3.c	Uso de Substancias Por Género, Estudiantes del Nivel Secundario, Sistema Público, Municipio de Aguadilla, 2002-04	29
Tabla III.B.4.a	Uso de Substancias, Estudiantes del Nivel Secundario, Sistema Público, Municipio de Aguas Buenas, 2002-04	31
Tabla III.B.4.b	Uso de Substancias Por Nivel, Estudiantes del Nivel Secundario, Sistema Público, Municipio de Aguas Buenas, 2002-04	32
Tabla III.B.4.c	Uso de Substancias Por Género, Estudiantes del Nivel Secundario, Sistema Público, Municipio de Aguas Buenas, 2002-04	33
Tabla III.B.5.a	Uso de Substancias, Estudiantes del Nivel Secundario, Sistema Público, Municipio de Aibonito, 2002-04	35
Tabla III.B.5.b	Uso de Substancias Por Nivel, Estudiantes del Nivel Secundario, Sistema Público, Municipio de Aibonito, 2002-04	36
Tabla III.B.5.c	Uso de Substancias Por Género, Estudiantes del Nivel Secundario, Sistema Público, Municipio de Aibonito, 2002-04	37
Tabla III.B.6.a	Uso de Substancias, Estudiantes del Nivel Secundario, Sistema Público, Municipio de Añasco, 2002-04	39
Tabla III.B.6.b	Uso de Substancias Por Nivel, Estudiantes del Nivel Secundario, Sistema Público, Municipio de Añasco, 2002-04	40
Tabla III.B.6.c	Uso de Substancias Por Género, Estudiantes del Nivel Secundario, Sistema Público, Municipio de Añasco, 2002-04	41
Tabla III.B.7.a	Uso de Substancias, Estudiantes del Nivel Secundario, Sistema Público, Municipio de Arecibo, 2002-04	43
Tabla III.B.7.b	Uso de Substancias Por Nivel, Estudiantes del Nivel Secundario, Sistema Público, Municipio de Arecibo, 2002-04	44
Tabla III.B.7.c	Uso de Substancias Por Género, Estudiantes del Nivel Secundario, Sistema Público, Municipio de Arecibo, 2002-04	45
Tabla III.B.8.a	Uso de Substancias, Estudiantes del Nivel Secundario, Sistema Público, Municipio de Arroyo, 2002-04	47
Tabla III.B.8.b	Uso de Substancias Por Nivel, Estudiantes del Nivel Secundario, Sistema Público, Municipio de Arroyo, 2002-04	48
Tabla III.B.8.c	Uso de Substancias Por Género, Estudiantes del Nivel Secundario, Sistema Público, Municipio de Arroyo, 2002-04	49
Tabla III.B.9.a	Uso de Substancias, Estudiantes del Nivel Secundario, Sistema Público, Municipio de Barceloneta, 2002-04	51
Tabla III.B.9.b	Uso de Substancias Por Nivel, Estudiantes del Nivel Secundario, Sistema Público, Municipio de Barceloneta, 2002-04	52
Tabla III.B.9.c	Uso de Substancias Por Género, Estudiantes del Nivel Secundario, Sistema Público, Municipio de Barceloneta, 2002-04	53
Tabla III.B.10.a	Uso de Substancias, Estudiantes del Nivel Secundario, Sistema Público, Municipio de Barranquitas, 2002-04	55
Tabla III.B.10.b	Uso de Substancias Por Nivel, Estudiantes del Nivel Secundario, Sistema Público, Municipio de Barranquitas, 2002-04	56

Lista de Tablas (continuación)

Tabla III.B.10.c	Uso de Sustancias Por Género, Estudiantes del Nivel Secundario, Sistema Público, Municipio de Barranquitas, 2002-04	57
Tabla III.B.11.a	Uso de Sustancias, Estudiantes del Nivel Secundario, Sistema Público, Municipio de Bayamón, 2002-04.....	59
Tabla III.B.11.b	Uso de Sustancias Por Nivel, Estudiantes del Nivel Secundario, Sistema Público, Municipio de Bayamón, 2002-04	60
Tabla III.B.11.c	Uso de Sustancias Por Género, Estudiantes del Nivel Secundario, Sistema Público, Municipio de Bayamón, 2002-04	61
Tabla III.B.12.a	Uso de Sustancias, Estudiantes del Nivel Secundario, Sistema Público, Municipio de Cabo Rojo, 2002-04.....	63
Tabla III.B.12.b	Uso de Sustancias Por Nivel, Estudiantes del Nivel Secundario, Sistema Público, Municipio de Cabo Rojo, 2002-04.....	64
Tabla III.B.12.c	Uso de Sustancias Por Género, Estudiantes del Nivel Secundario, Sistema Público, Municipio de Cabo Rojo, 2002-04.....	65
Tabla III.B.13.a	Uso de Sustancias, Estudiantes del Nivel Secundario, Sistema Público, Municipio de Caguas, 2002-04.....	67
Tabla III.B.13.b	Uso de Sustancias Por Nivel, Estudiantes del Nivel Secundario, Sistema Público, Municipio de Caguas, 2002-04	68
Tabla III.B.13.c	Uso de Sustancias Por Género, Estudiantes del Nivel Secundario, Sistema Público, Municipio de Caguas, 2002-04	69
Tabla III.B.14.a	Uso de Sustancias, Estudiantes del Nivel Secundario, Sistema Público, Municipio de Camuy, 2002-04.....	71
Tabla III.B.14.b	Uso de Sustancias Por Nivel, Estudiantes del Nivel Secundario, Sistema Público, Municipio de Camuy, 2002-04	72
Tabla III.B.14.c	Uso de Sustancias Por Género, Estudiantes del Nivel Secundario, Sistema Público, Municipio de Camuy, 2002-04	73
Tabla III.B.15.a	Uso de Sustancias, Estudiantes del Nivel Secundario, Sistema Público, Municipio de Canóvanas, 2002-04.....	75
Tabla III.B.15.b	Uso de Sustancias Por Nivel, Estudiantes del Nivel Secundario, Sistema Público, Municipio de Canóvanas, 2002-04	76
Tabla III.B.15.c	Uso de Sustancias Por Género, Estudiantes del Nivel Secundario, Sistema Público, Municipio de Canóvanas, 2002-04	77
Tabla III.B.16.a	Uso de Sustancias, Estudiantes del Nivel Secundario, Sistema Público, Municipio de Carolina, 2002-04.....	79
Tabla III.B.16.b	Uso de Sustancias Por Nivel, Estudiantes del Nivel Secundario, Sistema Público, Municipio de Carolina, 2002-04	80
Tabla III.B.16.c	Uso de Sustancias Por Género, Estudiantes del Nivel Secundario, Sistema Público, Municipio de Carolina, 2002-04	81
Tabla III.B.17.a	Uso de Sustancias, Estudiantes del Nivel Secundario, Sistema Público, Municipio de Cataño, 2002-04.....	83
Tabla III.B.17.b	Uso de Sustancias Por Nivel, Estudiantes del Nivel Secundario, Sistema Público, Municipio de Cataño, 2002-04	84
Tabla III.B.17.c	Uso de Sustancias Por Género, Estudiantes del Nivel Secundario, Sistema Público, Municipio de Cataño, 2002-04	85
Tabla III.B.18.a	Uso de Sustancias, Estudiantes del Nivel Secundario, Sistema Público, Municipio de Cayey, 2002-04.....	87
Tabla III.B.18.b	Uso de Sustancias Por Nivel, Estudiantes del Nivel Secundario, Sistema Público, Municipio de Cayey, 2002-04	88
Tabla III.B.18.c	Uso de Sustancias Por Género, Estudiantes del Nivel Secundario, Sistema Público, Municipio de Cayey, 2002-04	89
Tabla III.B.19.a	Uso de Sustancias, Estudiantes del Nivel Secundario, Sistema Público, Municipio de Ceiba, 2002-04.....	91
Tabla III.B.19.b	Uso de Sustancias Por Nivel, Estudiantes del Nivel Secundario, Sistema Público, Municipio de Ceiba, 2002-04	92
Tabla III.B.19.c	Uso de Sustancias Por Género, Estudiantes del Nivel Secundario, Sistema Público, Municipio de Ceiba, 2002-04	93
Tabla III.B.20.a	Uso de Sustancias, Estudiantes del Nivel Secundario, Sistema Público, Municipio de Ciales, 2002-04.....	95
Tabla III.B.20.b	Uso de Sustancias Por Nivel, Estudiantes del Nivel Secundario, Sistema Público, Municipio de Ciales, 2002-04.....	96
Tabla III.B.20.c	Uso de Sustancias Por Género, Estudiantes del Nivel Secundario, Sistema Público, Municipio de Ciales, 2002-04.....	97
Tabla III.B.21.a	Uso de Sustancias, Estudiantes del Nivel Secundario, Sistema Público, Municipio de Cidra, 2002-04.....	99

Lista de Tablas (continuación)

Tabla III.B.21.b	Uso de Sustancias Por Nivel, Estudiantes del Nivel Secundario, Sistema Público, Municipio de Cidra, 2002-04	100
Tabla III.B.21.c	Uso de Sustancias Por Género, Estudiantes del Nivel Secundario, Sistema Público, Municipio de Cidra, 2002-04	101
Tabla III.B.22.a	Uso de Sustancias, Estudiantes del Nivel Secundario, Sistema Público, Municipio de Coamo, 2002-04	103
Tabla III.B.22.b	Uso de Sustancias Por Nivel, Estudiantes del Nivel Secundario, Sistema Público, Municipio de Coamo, 2002-04	104
Tabla III.B.22.c	Uso de Sustancias Por Género, Estudiantes del Nivel Secundario, Sistema Público, Municipio de Coamo, 2002-04	105
Tabla III.B.23.a	Uso de Sustancias, Estudiantes del Nivel Secundario, Sistema Público, Municipio de Comerío, 2002-04	107
Tabla III.B.23.b	Uso de Sustancias Por Nivel, Estudiantes del Nivel Secundario, Sistema Público, Municipio de Comerío, 2002-04	108
Tabla III.B.23.c	Uso de Sustancias Por Género, Estudiantes del Nivel Secundario, Sistema Público, Municipio de Comerío, 2002-04	109
Tabla III.B.24.a	Uso de Sustancias, Estudiantes del Nivel Secundario, Sistema Público, Municipio de Corozal, 2002-04	111
Tabla III.B.24.b	Uso de Sustancias Por Nivel, Estudiantes del Nivel Secundario, Sistema Público, Municipio de Corozal, 2002-04	112
Tabla III.B.24.c	Uso de Sustancias Por Género, Estudiantes del Nivel Secundario, Sistema Público, Municipio de Corozal, 2002-04	113
Tabla III.B.25.a	Uso de Sustancias, Estudiantes del Nivel Secundario, Sistema Público, Municipio de Culebra, 2002-04	115
Tabla III.B.25.b	Uso de Sustancias Por Nivel, Estudiantes del Nivel Secundario, Sistema Público, Municipio de Culebra, 2002-04	116
Tabla III.B.25.c	Uso de Sustancias Por Género, Estudiantes del Nivel Secundario, Sistema Público, Municipio de Culebra, 2002-04	117
Tabla III.B.26.a	Uso de Sustancias, Estudiantes del Nivel Secundario, Sistema Público, Municipio de Dorado, 2002-04	119
Tabla III.B.26.b	Uso de Sustancias Por Nivel, Estudiantes del Nivel Secundario, Sistema Público, Municipio de Dorado, 2002-04	120
Tabla III.B.26.c	Uso de Sustancias Por Género, Estudiantes del Nivel Secundario, Sistema Público, Municipio de Dorado, 2002-04	121
Tabla III.B.27.a	Uso de Sustancias, Estudiantes del Nivel Secundario, Sistema Público, Municipio de Fajardo, 2002-04	123
Tabla III.B.27.b	Uso de Sustancias Por Nivel, Estudiantes del Nivel Secundario, Sistema Público, Municipio de Fajardo, 2002-04	124
Tabla III.B.27.c	Uso de Sustancias Por Género, Estudiantes del Nivel Secundario, Sistema Público, Municipio de Fajardo, 2002-04	125
Tabla III.B.28.a	Uso de Sustancias, Estudiantes del Nivel Secundario, Sistema Público, Municipio de Florida, 2002-04	127
Tabla III.B.28.b	Uso de Sustancias Por Nivel, Estudiantes del Nivel Secundario, Sistema Público, Municipio de Florida, 2002-04	128
Tabla III.B.28.c	Uso de Sustancias Por Género, Estudiantes del Nivel Secundario, Sistema Público, Municipio de Florida, 2002-04	129
Tabla III.B.29.a	Uso de Sustancias, Estudiantes del Nivel Secundario, Sistema Público, Municipio de Guánica, 2002-04	131
Tabla III.B.29.b	Uso de Sustancias Por Nivel, Estudiantes del Nivel Secundario, Sistema Público, Municipio de Guánica, 2002-04	132
Tabla III.B.29.c	Uso de Sustancias Por Género, Estudiantes del Nivel Secundario, Sistema Público, Municipio de Guánica, 2002-04	133
Tabla III.B.30.a	Uso de Sustancias, Estudiantes del Nivel Secundario, Sistema Público, Municipio de Guayama, 2002-04	135
Tabla III.B.30.b	Uso de Sustancias Por Nivel, Estudiantes del Nivel Secundario, Sistema Público, Municipio de Guayama, 2002-04	136
Tabla III.B.30.c	Uso de Sustancias Por Género, Estudiantes del Nivel Secundario, Sistema Público, Municipio de Guayama, 2002-04	137
Tabla III.B.31.a	Uso de Sustancias, Estudiantes del Nivel Secundario, Sistema Público, Municipio de Guayanilla, 2002-04	139
Tabla III.B.31.b	Uso de Sustancias Por Nivel, Estudiantes del Nivel Secundario, Sistema Público, Municipio de Guayanilla, 2002-04	140
Tabla III.B.31.c	Uso de Sustancias Por Género, Estudiantes del Nivel Secundario, Sistema Público, Municipio de Guayanilla, 2002-04	141

Lista de Tablas (continuación)

Tabla III.B.32.a	Uso de Substancias, Estudiantes del Nivel Secundario, Sistema Público, Municipio de Guaynabo, 2002-04.....	143
Tabla III.B.32.b	Uso de Substancias Por Nivel, Estudiantes del Nivel Secundario, Sistema Público, Municipio de Guaynabo, 2002-04.....	144
Tabla III.B.32.c	Uso de Substancias Por Género, Estudiantes del Nivel Secundario, Sistema Público, Municipio de Guaynabo, 2002-04.....	145
Tabla III.B.33.a	Uso de Substancias, Estudiantes del Nivel Secundario, Sistema Público, Municipio de Gurabo, 2002-04.....	147
Tabla III.B.33.b	Uso de Substancias Por Nivel, Estudiantes del Nivel Secundario, Sistema Público, Municipio de Gurabo, 2002-04.....	148
Tabla III.B.33.c	Uso de Substancias Por Género, Estudiantes del Nivel Secundario, Sistema Público, Municipio de Gurabo, 2002-04.....	149
Tabla III.B.34.a	Uso de Substancias, Estudiantes del Nivel Secundario, Sistema Público, Municipio de Hatillo, 2002-04.....	151
Tabla III.B.34.b	Uso de Substancias Por Nivel, Estudiantes del Nivel Secundario, Sistema Público, Municipio de Hatillo, 2002-04.....	152
Tabla III.B.34.c	Uso de Substancias Por Género, Estudiantes del Nivel Secundario, Sistema Público, Municipio de Hatillo, 2002-04.....	153
Tabla III.B.35.a	Uso de Substancias, Estudiantes del Nivel Secundario, Sistema Público, Municipio de Hormigueros, 2002-04.....	155
Tabla III.B.35.b	Uso de Substancias Por Nivel, Estudiantes del Nivel Secundario, Sistema Público, Municipio de Hormigueros, 2002-04.....	156
Tabla III.B.35.c	Uso de Substancias Por Género, Estudiantes del Nivel Secundario, Sistema Público, Municipio de Hormigueros, 2002-04.....	157
Tabla III.B.36.a	Uso de Substancias, Estudiantes del Nivel Secundario, Sistema Público, Municipio de Humacao, 2002-04.....	159
Tabla III.B.36.b	Uso de Substancias Por Nivel, Estudiantes del Nivel Secundario, Sistema Público, Municipio de Humacao, 2002-04.....	160
Tabla III.B.36.c	Uso de Substancias Por Género, Estudiantes del Nivel Secundario, Sistema Público, Municipio de Humacao, 2002-04.....	161
Tabla III.B.37.a	Uso de Substancias, Estudiantes del Nivel Secundario, Sistema Público, Municipio de Isabela, 2002-04.....	163
Tabla III.B.37.b	Uso de Substancias Por Nivel, Estudiantes del Nivel Secundario, Sistema Público, Municipio de Isabela, 2002-04.....	164
Tabla III.B.37.c	Uso de Substancias Por Género, Estudiantes del Nivel Secundario, Sistema Público, Municipio de Isabela, 2002-04.....	165
Tabla III.B.38.a	Uso de Substancias, Estudiantes del Nivel Secundario, Sistema Público, Municipio de Jayuya, 2002-04.....	167
Tabla III.B.38.b	Uso de Substancias Por Nivel, Estudiantes del Nivel Secundario, Sistema Público, Municipio de Jayuya, 2002-04.....	168
Tabla III.B.38.c	Uso de Substancias Por Género, Estudiantes del Nivel Secundario, Sistema Público, Municipio de Jayuya, 2002-04.....	169
Tabla III.B.39.a	Uso de Substancias, Estudiantes del Nivel Secundario, Sistema Público, Municipio de Juana Díaz, 2002-04.....	171
Tabla III.B.39.b	Uso de Substancias Por Nivel, Estudiantes del Nivel Secundario, Sistema Público, Municipio de Juana Díaz, 2002-04.....	172
Tabla III.B.39.c	Uso de Substancias Por Género, Estudiantes del Nivel Secundario, Sistema Público, Municipio de Juana Díaz, 2002-04.....	173
Tabla III.B.40.a	Uso de Substancias, Estudiantes del Nivel Secundario, Sistema Público, Municipio de Juncos, 2002-04.....	175
Tabla III.B.40.b	Uso de Substancias Por Nivel, Estudiantes del Nivel Secundario, Sistema Público, Municipio de Juncos, 2002-04.....	176
Tabla III.B.40.c	Uso de Substancias Por Género, Estudiantes del Nivel Secundario, Sistema Público, Municipio de Juncos, 2002-04.....	177
Tabla III.B.41.a	Uso de Substancias, Estudiantes del Nivel Secundario, Sistema Público, Municipio de Lajas, 2002-04.....	179
Tabla III.B.41.b	Uso de Substancias Por Nivel, Estudiantes del Nivel Secundario, Sistema Público, Municipio de Lajas, 2002-04.....	180
Tabla III.B.41.c	Uso de Substancias Por Género, Estudiantes del Nivel Secundario, Sistema Público, Municipio de Lajas, 2002-04.....	181
Tabla III.B.42.a	Uso de Substancias, Estudiantes del Nivel Secundario, Sistema Público, Municipio de Lares, 2002-04.....	183
Tabla III.B.42.b	Uso de Substancias Por Nivel, Estudiantes del Nivel Secundario, Sistema Público, Municipio de Lares, 2002-04.....	184

Lista de Tablas (continuación)

Tabla III.B.42.c	Uso de Substancias Por Género, Estudiantes del Nivel Secundario, Sistema Público, Municipio de Lares, 2002-04	185
Tabla III.B.43.a	Uso de Substancias, Estudiantes del Nivel Secundario, Sistema Público, Municipio de Las Marías, 2002-04	187
Tabla III.B.43.b	Uso de Substancias Por Nivel, Estudiantes del Nivel Secundario, Sistema Público, Municipio de Las Marías, 2002-04	188
Tabla III.B.43.c	Uso de Substancias Por Género, Estudiantes del Nivel Secundario, Sistema Público, Municipio de Las Marías, 2002-04	189
Tabla III.B.44.a	Uso de Substancias, Estudiantes del Nivel Secundario, Sistema Público, Municipio de Las Piedras, 2002-04	191
Tabla III.B.44.b	Uso de Substancias Por Nivel, Estudiantes del Nivel Secundario, Sistema Público, Municipio de Las Piedras, 2002-04	192
Tabla III.B.44.c	Uso de Substancias Por Género, Estudiantes del Nivel Secundario, Sistema Público, Municipio de Las Piedras, 2002-04	193
Tabla III.B.45.a	Uso de Substancias, Estudiantes del Nivel Secundario, Sistema Público, Municipio de Loíza, 2002-04	195
Tabla III.B.45.b	Uso de Substancias Por Nivel, Estudiantes del Nivel Secundario, Sistema Público, Municipio de Loíza, 2002-04	196
Tabla III.B.45.c	Uso de Substancias Por Género, Estudiantes del Nivel Secundario, Sistema Público, Municipio de Loíza, 2002-04	197
Tabla III.B.46.a	Uso de Substancias, Estudiantes del Nivel Secundario, Sistema Público, Municipio de Luquillo, 2002-04	199
Tabla III.B.46.b	Uso de Substancias Por Nivel, Estudiantes del Nivel Secundario, Sistema Público, Municipio de Luquillo, 2002-04	200
Tabla III.B.46.c	Uso de Substancias Por Género, Estudiantes del Nivel Secundario, Sistema Público, Municipio de Luquillo, 2002-04	201
Tabla III.B.47.a	Uso de Substancias, Estudiantes del Nivel Secundario, Sistema Público, Municipio de Manatí, 2002-04	203
Tabla III.B.47.b	Uso de Substancias Por Nivel, Estudiantes del Nivel Secundario, Sistema Público, Municipio de Manatí, 2002-04	204
Tabla III.B.47.c	Uso de Substancias Por Género, Estudiantes del Nivel Secundario, Sistema Público, Municipio de Manatí, 2002-04	205
Tabla III.B.48.a	Uso de Substancias, Estudiantes del Nivel Secundario, Sistema Público, Municipio de Maricao, 2002-04	207
Tabla III.B.48.b	Uso de Substancias Por Nivel, Estudiantes del Nivel Secundario, Sistema Público, Municipio de Maricao, 2002-04	208
Tabla III.B.48.c	Uso de Substancias Por Género, Estudiantes del Nivel Secundario, Sistema Público, Municipio de Maricao, 2002-04	209
Tabla III.B.49.a	Uso de Substancias, Estudiantes del Nivel Secundario, Sistema Público, Municipio de Maunabo, 2002-04	211
Tabla III.B.49.b	Uso de Substancias Por Nivel, Estudiantes del Nivel Secundario, Sistema Público, Municipio de Maunabo, 2002-04	212
Tabla III.B.49.c	Uso de Substancias Por Género, Estudiantes del Nivel Secundario, Sistema Público, Municipio de Maunabo, 2002-04	213
Tabla III.B.50.a	Uso de Substancias, Estudiantes del Nivel Secundario, Sistema Público, Municipio de Mayagüez, 2002-04	215
Tabla III.B.50.b	Uso de Substancias Por Nivel, Estudiantes del Nivel Secundario, Sistema Público, Municipio de Mayagüez, 2002-04	216
Tabla III.B.50.c	Uso de Substancias Por Género, Estudiantes del Nivel Secundario, Sistema Público, Municipio de Mayagüez, 2002-04	217
Tabla III.B.51.a	Uso de Substancias, Estudiantes del Nivel Secundario, Sistema Público, Municipio de Moca, 2002-04	219
Tabla III.B.51.b	Uso de Substancias Por Nivel, Estudiantes del Nivel Secundario, Sistema Público, Municipio de Moca, 2002-04	220
Tabla III.B.51.c	Uso de Substancias Por Género, Estudiantes del Nivel Secundario, Sistema Público, Municipio de Moca, 2002-04	221
Tabla III.B.52.a	Uso de Substancias, Estudiantes del Nivel Secundario, Sistema Público, Municipio de Morovis, 2002-04	223
Tabla III.B.52.b	Uso de Substancias Por Nivel, Estudiantes del Nivel Secundario, Sistema Público, Municipio de Morovis, 2002-04	224
Tabla III.B.52.c	Uso de Substancias Por Género, Estudiantes del Nivel Secundario, Sistema Público, Municipio de Morovis, 2002-04	225
Tabla III.B.53.a	Uso de Substancias, Estudiantes del Nivel Secundario, Sistema Público, Municipio de Naguabo, 2002-04	227

Lista de Tablas (continuación)

Tabla III.B.53.b	Uso de Substancias Por Nivel, Estudiantes del Nivel Secundario, Sistema Público, Municipio de Naguabo, 2002-04	228
Tabla III.B.53.c	Uso de Substancias Por Género, Estudiantes del Nivel Secundario, Sistema Público, Municipio de Naguabo, 2002-04	229
Tabla III.B.54.a	Uso de Substancias, Estudiantes del Nivel Secundario, Sistema Público, Municipio de Naranjito, 2002-04.....	231
Tabla III.B.54.b	Uso de Substancias Por Nivel, Estudiantes del Nivel Secundario, Sistema Público, Municipio de Naranjito, 2002-04	232
Tabla III.B.54.c	Uso de Substancias Por Género, Estudiantes del Nivel Secundario, Sistema Público, Municipio de Naranjito, 2002-04	233
Tabla III.B.55.a	Uso de Substancias, Estudiantes del Nivel Secundario, Sistema Público, Municipio de Orocovis, 2002-04.....	235
Tabla III.B.55.b	Uso de Substancias Por Nivel, Estudiantes del Nivel Secundario, Sistema Público, Municipio de Orocovis, 2002-04	236
Tabla III.B.55.c	Uso de Substancias Por Género, Estudiantes del Nivel Secundario, Sistema Público, Municipio de Orocovis, 2002-04	237
Tabla III.B.56.a	Uso de Substancias, Estudiantes del Nivel Secundario, Sistema Público, Municipio de Patillas, 2002-04.....	239
Tabla III.B.56.b	Uso de Substancias Por Nivel, Estudiantes del Nivel Secundario, Sistema Público, Municipio de Patillas, 2002-04	240
Tabla III.B.56.c	Uso de Substancias Por Género, Estudiantes del Nivel Secundario, Sistema Público, Municipio de Patillas, 2002-04	241
Tabla III.B.57.a	Uso de Substancias, Estudiantes del Nivel Secundario, Sistema Público, Municipio de Peñuelas, 2002-04.....	243
Tabla III.B.57.b	Uso de Substancias Por Nivel, Estudiantes del Nivel Secundario, Sistema Público, Municipio de Peñuelas, 2002-04.....	244
Tabla III.B.57.c	Uso de Substancias Por Género, Estudiantes del Nivel Secundario, Sistema Público, Municipio de Peñuelas, 2002-04.....	245
Tabla III.B.58.a	Uso de Substancias, Estudiantes del Nivel Secundario, Sistema Público, Municipio de Ponce, 2002-04.....	247
Tabla III.B.58.b	Uso de Substancias Por Nivel, Estudiantes del Nivel Secundario, Sistema Público, Municipio de Ponce, 2002-04	248
Tabla III.B.58.c	Uso de Substancias Por Género, Estudiantes del Nivel Secundario, Sistema Público, Municipio de Ponce, 2002-04	249
Tabla III.B.59.a	Uso de Substancias, Estudiantes del Nivel Secundario, Sistema Público, Municipio de Quebradillas, 2002-04.....	251
Tabla III.B.59.b	Uso de Substancias Por Nivel, Estudiantes del Nivel Secundario, Sistema Público, Municipio de Quebradillas, 2002-04.....	252
Tabla III.B.59.c	Uso de Substancias Por Género, Estudiantes del Nivel Secundario, Sistema Público, Municipio de Quebradillas, 2002-04.....	253
Tabla III.B.60.a	Uso de Substancias, Estudiantes del Nivel Secundario, Sistema Público, Municipio de Rincón, 2002-04.....	255
Tabla III.B.60.b	Uso de Substancias Por Nivel, Estudiantes del Nivel Secundario, Sistema Público, Municipio de Rincón, 2002-04	256
Tabla III.B.60.c	Uso de Substancias Por Género, Estudiantes del Nivel Secundario, Sistema Público, Municipio de Rincón, 2002-04	257
Tabla III.B.61.a	Uso de Substancias, Estudiantes del Nivel Secundario, Sistema Público, Municipio de Río Grande, 2002-04.....	259
Tabla III.B.61.b	Uso de Substancias Por Nivel, Estudiantes del Nivel Secundario, Sistema Público, Municipio de Río Grande, 2002-04.....	260
Tabla III.B.61.c	Uso de Substancias Por Género, Estudiantes del Nivel Secundario, Sistema Público, Municipio de Río Grande, 2002-04	261
Tabla III.B.62.a	Uso de Substancias, Estudiantes del Nivel Secundario, Sistema Público, Municipio de Sabana Grande, 2002-04.....	263
Tabla III.B.62.b	Uso de Substancias Por Nivel, Estudiantes del Nivel Secundario, Sistema Público, Municipio de Sabana Grande, 2002-04	264
Tabla III.B.62.c	Uso de Substancias Por Género, Estudiantes del Nivel Secundario, Sistema Público, Municipio de Sabana Grande, 2002-04	265
Tabla III.B.63.a	Uso de Substancias, Estudiantes del Nivel Secundario, Sistema Público, Municipio de Salinas, 2002-04.....	267
Tabla III.B.63.b	Uso de Substancias Por Nivel, Estudiantes del Nivel Secundario, Sistema Público, Municipio de Salinas, 2002-04	268
Tabla III.B.63.c	Uso de Substancias Por Género, Estudiantes del Nivel Secundario, Sistema Público, Municipio de Salinas, 2002-04.....	269

Lista de Tablas (continuación)

Tabla III.B.64.a	Uso de Substancias, Estudiantes del Nivel Secundario, Sistema Público, Municipio de San Germán, 2002-04.....	271
Tabla III.B.64.b	Uso de Substancias Por Nivel, Estudiantes del Nivel Secundario, Sistema Público, Municipio de San Germán, 2002-04.....	272
Tabla III.B.64.c	Uso de Substancias Por Género, Estudiantes del Nivel Secundario, Sistema Público, Municipio de San Germán, 2002-04.....	273
Tabla III.B.65.a	Uso de Substancias, Estudiantes del Nivel Secundario, Sistema Público, Municipio de San Juan, 2002-04.....	275
Tabla III.B.65.b	Uso de Substancias Por Nivel, Estudiantes del Nivel Secundario, Sistema Público, Municipio de San Juan, 2002-04.....	276
Tabla III.B.65.c	Uso de Substancias Por Género, Estudiantes del Nivel Secundario, Sistema Público, Municipio de San Juan, 2002-04.....	277
Tabla III.B.66.a	Uso de Substancias, Estudiantes del Nivel Secundario, Sistema Público, Municipio de San Lorenzo, 2002-04.....	279
Tabla III.B.66.b	Uso de Substancias Por Nivel, Estudiantes del Nivel Secundario, Sistema Público, Municipio de San Lorenzo, 2002-04.....	280
Tabla III.B.66.c	Uso de Substancias Por Género, Estudiantes del Nivel Secundario, Sistema Público, Municipio de San Lorenzo, 2002-04.....	281
Tabla III.B.67.a	Uso de Substancias, Estudiantes del Nivel Secundario, Sistema Público, Municipio de San Sebastián, 2002-04.....	283
Tabla III.B.67.b	Uso de Substancias Por Nivel, Estudiantes del Nivel Secundario, Sistema Público, Municipio de San Sebastián, 2002-04.....	284
Tabla III.B.67.c	Uso de Substancias Por Género, Estudiantes del Nivel Secundario, Sistema Público, Municipio de San Sebastián, 2002-04.....	285
Tabla III.B.68.a	Uso de Substancias, Estudiantes del Nivel Secundario, Sistema Público, Municipio de Santa Isabel, 2002-04.....	287
Tabla III.B.68.b	Uso de Substancias Por Nivel, Estudiantes del Nivel Secundario, Sistema Público, Municipio de Santa Isabel, 2002-04.....	288
Tabla III.B.68.c	Uso de Substancias Por Género, Estudiantes del Nivel Secundario, Sistema Público, Municipio de Santa Isabel, 2002-04.....	289
Tabla III.B.69.a	Uso de Substancias, Estudiantes del Nivel Secundario, Sistema Público, Municipio de Toa Alta, 2002-04.....	291
Tabla III.B.69.b	Uso de Substancias Por Nivel, Estudiantes del Nivel Secundario, Sistema Público, Municipio de Toa Alta, 2002-04.....	292
Tabla III.B.69.c	Uso de Substancias Por Género, Estudiantes del Nivel Secundario, Sistema Público, Municipio de Toa Alta, 2002-04.....	293
Tabla III.B.70.a	Uso de Substancias, Estudiantes del Nivel Secundario, Sistema Público, Municipio de Toa Baja, 2002-04.....	295
Tabla III.B.70.b	Uso de Substancias Por Nivel, Estudiantes del Nivel Secundario, Sistema Público, Municipio de Toa Baja, 2002-04.....	296
Tabla III.B.70.c	Uso de Substancias Por Género, Estudiantes del Nivel Secundario, Sistema Público, Municipio de Toa Baja, 2002-04.....	297
Tabla III.B.71.a	Uso de Substancias, Estudiantes del Nivel Secundario, Sistema Público, Municipio de Trujillo Alto, 2002-04.....	299
Tabla III.B.71.b	Uso de Substancias Por Nivel, Estudiantes del Nivel Secundario, Sistema Público, Municipio de Trujillo Alto, 2002-04.....	300
Tabla III.B.71.c	Uso de Substancias Por Género, Estudiantes del Nivel Secundario, Sistema Público, Municipio de Trujillo Alto, 2002-04.....	301
Tabla III.B.72.a	Uso de Substancias, Estudiantes del Nivel Secundario, Sistema Público, Municipio de Utuado, 2002-04.....	303
Tabla III.B.72.b	Uso de Substancias Por Nivel, Estudiantes del Nivel Secundario, Sistema Público, Municipio de Utuado, 2002-04.....	304
Tabla III.B.72.c	Uso de Substancias Por Género, Estudiantes del Nivel Secundario, Sistema Público, Municipio de Utuado, 2002-04.....	305
Tabla III.B.73.a	Uso de Substancias, Estudiantes del Nivel Secundario, Sistema Público, Municipio de Vega Alta, 2002-04.....	307
Tabla III.B.73.b	Uso de Substancias Por Nivel, Estudiantes del Nivel Secundario, Sistema Público, Municipio de Vega Alta, 2002-04.....	308
Tabla III.B.73.c	Uso de Substancias Por Género, Estudiantes del Nivel Secundario, Sistema Público, Municipio de Vega Alta, 2002-04.....	309
Tabla III.B.74.a	Uso de Substancias, Estudiantes del Nivel Secundario, Sistema Público, Municipio de Vega Baja, 2002-04.....	311
Tabla III.B.74.b	Uso de Substancias Por Nivel, Estudiantes del Nivel Secundario, Sistema Público, Municipio de Vega Baja, 2002-04.....	312

Lista de Tablas (continuación)

Tabla III.B.74.c	Uso de Sustancias Por Género, Estudiantes del Nivel Secundario, Sistema Público, Municipio de Vega Baja, 2002-04	313
Tabla III.B.75.a	Uso de Sustancias, Estudiantes del Nivel Secundario, Sistema Público, Municipio de Vieques, 2002-04.....	315
Tabla III.B.75.b	Uso de Sustancias Por Nivel, Estudiantes del Nivel Secundario, Sistema Público, Municipio de Vieques, 2002-04.....	316
Tabla III.B.75.c	Uso de Sustancias Por Género, Estudiantes del Nivel Secundario, Sistema Público, Municipio de Vieques, 2002-04.....	317
Tabla III.B.76.a	Uso de Sustancias, Estudiantes del Nivel Secundario, Sistema Público, Municipio de Villalba, 2002-04.....	319
Tabla III.B.76.b	Uso de Sustancias Por Nivel, Estudiantes del Nivel Secundario, Sistema Público, Municipio de Villalba, 2002-04.....	320
Tabla III.B.76.c	Uso de Sustancias Por Género, Estudiantes del Nivel Secundario, Sistema Público, Municipio de Villalba, 2002-04.....	321
Tabla III.B.77.a	Uso de Sustancias, Estudiantes del Nivel Secundario, Sistema Público, Municipio de Yabucoa, 2002-04.....	323
Tabla III.B.77.b	Uso de Sustancias Por Nivel, Estudiantes del Nivel Secundario, Sistema Público, Municipio de Yabucoa, 2002-04.....	324
Tabla III.B.77.c	Uso de Sustancias Por Género, Estudiantes del Nivel Secundario, Sistema Público, Municipio de Yabucoa, 2002-04.....	325
Tabla III.B.78.a	Uso de Sustancias, Estudiantes del Nivel Secundario, Sistema Público, Municipio de Yauco, 2002-04.....	327
Tabla III.B.78.b	Uso de Sustancias Por Nivel, Estudiantes del Nivel Secundario, Sistema Público, Municipio de Yauco, 2002-04.....	328
Tabla III.B.78.c	Uso de Sustancias Por Género, Estudiantes del Nivel Secundario, Sistema Público, Municipio de Yauco, 2002-04.....	329
Tabla IV.A	Participación de los Estudiantes Seleccionados en EncuestaJuvenil.Municipal	333
Tabla IV.B	Totales de Matrícula Según el Departamento de Educación y Tamaños de Muestra en EncuestaJuvenil.Municipal Por Municipios.....	351

Lista de Gráficos y Mapas

Gráfico II.A Uso de Tabaco (Último Año) Por Grado y Género	10
Gráfico II.B Uso de Alcohol (Último Año) Por Grado y Género	10
Gráfico II.C Uso de Otras Drogas (Último Año) Por Grado y Género	11
Mapa III.A.1 Uso de Tabaco (Último Año) Por Municipios	14
Mapa III.A.1 Uso de Alcohol (Último Año) Por Municipios	15
Mapa III.A.1 Uso de Otras Drogas (Último Año) Por Municipios	16
Gráfico III.B.1.a Uso de Sustancias (Último Año) Por Nivel, Municipio de Adjuntas	22
Gráfico III.B.1.b Uso de Sustancias (Último Año) Por Género, Municipio de Adjuntas	22
Gráfico III.B.2.a Uso de Sustancias (Último Año) Por Nivel, Municipio de Aguada	26
Gráfico III.B.2.b Uso de Sustancias (Último Año) Por Género, Municipio de Aguada	26
Gráfico III.B.3.a Uso de Sustancias (Último Año) Por Nivel, Municipio de Aguadilla	30
Gráfico III.B.3.b Uso de Sustancias (Último Año) Por Género, Municipio de Aguadilla	30
Gráfico III.B.4.a Uso de Sustancias (Último Año) Por Nivel, Municipio de Aguas Buenas	34
Gráfico III.B.4.b Uso de Sustancias (Último Año) Por Género, Municipio de Aguas Buenas	34
Gráfico III.B.5.a Uso de Sustancias (Último Año) Por Nivel, Municipio de Aibonito	38
Gráfico III.B.5.b Uso de Sustancias (Último Año) Por Género, Municipio de Aibonito	38
Gráfico III.B.6.a Uso de Sustancias (Último Año) Por Nivel, Municipio de Añasco	42
Gráfico III.B.6.b Uso de Sustancias (Último Año) Por Género, Municipio de Añasco	42
Gráfico III.B.7.a Uso de Sustancias (Último Año) Por Nivel, Municipio de Arecibo	46
Gráfico III.B.7.b Uso de Sustancias (Último Año) Por Género, Municipio de Arecibo	46
Gráfico III.B.8.a Uso de Sustancias (Último Año) Por Nivel, Municipio de Arroyo	50
Gráfico III.B.8.b Uso de Sustancias (Último Año) Por Género, Municipio de Arroyo	50
Gráfico III.B.9.a Uso de Sustancias (Último Año) Por Nivel, Municipio de Barceloneta	54
Gráfico III.B.9.b Uso de Sustancias (Último Año) Por Género, Municipio de Barceloneta	54
Gráfico III.B.10.a Uso de Sustancias (Último Año) Por Nivel, Municipio de Barranquitas	58
Gráfico III.B.10.b Uso de Sustancias (Último Año) Por Género, Municipio de Barranquitas	58
Gráfico III.B.11.a Uso de Sustancias (Último Año) Por Nivel, Municipio de Bayamón	62
Gráfico III.B.11.b Uso de Sustancias (Último Año) Por Género, Municipio de Bayamón	62
Gráfico III.B.12.a Uso de Sustancias (Último Año) Por Nivel, Municipio de Cabo Rojo	66
Gráfico III.B.12.b Uso de Sustancias (Último Año) Por Género, Municipio de Cabo Rojo	66
Gráfico III.B.13.a Uso de Sustancias (Último Año) Por Nivel, Municipio de Caguas	70
Gráfico III.B.13.b Uso de Sustancias (Último Año) Por Género, Municipio de Caguas	70
Gráfico III.B.14.a Uso de Sustancias (Último Año) Por Nivel, Municipio de Camuy	74
Gráfico III.B.14.b Uso de Sustancias (Último Año) Por Género, Municipio de Camuy	74
Gráfico III.B.15.a Uso de Sustancias (Último Año) Por Nivel, Municipio de Canóvanas	78
Gráfico III.B.15.b Uso de Sustancias (Último Año) Por Género, Municipio de Canóvanas	78
Gráfico III.B.16.a Uso de Sustancias (Último Año) Por Nivel, Municipio de Carolina	82
Gráfico III.B.16.b Uso de Sustancias (Último Año) Por Género, Municipio de Carolina	82
Gráfico III.B.17.a Uso de Sustancias (Último Año) Por Nivel, Municipio de Cataño	86
Gráfico III.B.17.b Uso de Sustancias (Último Año) Por Género, Municipio de Cataño	86
Gráfico III.B.18.a Uso de Sustancias (Último Año) Por Nivel, Municipio de Cayey	90
Gráfico III.B.18.b Uso de Sustancias (Último Año) Por Género, Municipio de Cayey	90
Gráfico III.B.19.a Uso de Sustancias (Último Año) Por Nivel, Municipio de Ceiba	94
Gráfico III.B.19.b Uso de Sustancias (Último Año) Por Género, Municipio de Ceiba	94
Gráfico III.B.20.a Uso de Sustancias (Último Año) Por Nivel, Municipio de Ciales	98
Gráfico III.B.20.b Uso de Sustancias (Último Año) Por Género, Municipio de Ciales	98
Gráfico III.B.21.a Uso de Sustancias (Último Año) Por Nivel, Municipio de Cidra	102
Gráfico III.B.21.b Uso de Sustancias (Último Año) Por Género, Municipio de Cidra	102
Gráfico III.B.22.a Uso de Sustancias (Último Año) Por Nivel, Municipio de Coamo	106
Gráfico III.B.22.b Uso de Sustancias (Último Año) Por Género, Municipio de Coamo	106
Gráfico III.B.23.a Uso de Sustancias (Último Año) Por Nivel, Municipio de Comerío	110
Gráfico III.B.23.b Uso de Sustancias (Último Año) Por Género, Municipio de Comerío	110
Gráfico III.B.24.a Uso de Sustancias (Último Año) Por Nivel, Municipio de Corozal	114
Gráfico III.B.24.b Uso de Sustancias (Último Año) Por Género, Municipio de Corozal	114
Gráfico III.B.25.a Uso de Sustancias (Último Año) Por Nivel, Municipio de Culebra	118
Gráfico III.B.25.b Uso de Sustancias (Último Año) Por Género, Municipio de Culebra	118
Gráfico III.B.26.a Uso de Sustancias (Último Año) Por Nivel, Municipio de Dorado	122
Gráfico III.B.26.b Uso de Sustancias (Último Año) Por Género, Municipio de Dorado	122
Gráfico III.B.27.a Uso de Sustancias (Último Año) Por Nivel, Municipio de Fajardo	126
Gráfico III.B.27.b Uso de Sustancias (Último Año) Por Género, Municipio de Fajardo	126
Gráfico III.B.28.a Uso de Sustancias (Último Año) Por Nivel, Municipio de Florida	130
Gráfico III.B.28.b Uso de Sustancias (Último Año) Por Género, Municipio de Florida	130

Lista de Gráficos y Mapas (continuación)

Gráfico III.B.29.a Uso de Substancias (Último Año) Por Nivel, Municipio de Guánica	134
Gráfico III.B.29.b Uso de Substancias (Último Año) Por Género, Municipio de Guánica	134
Gráfico III.B.30.a Uso de Substancias (Último Año) Por Nivel, Municipio de Guayama	138
Gráfico III.B.30.b Uso de Substancias (Último Año) Por Género, Municipio de Guayama	138
Gráfico III.B.31.a Uso de Substancias (Último Año) Por Nivel, Municipio de Guayanilla	142
Gráfico III.B.31.b Uso de Substancias (Último Año) Por Género, Municipio de Guayanilla	142
Gráfico III.B.32.a Uso de Substancias (Último Año) Por Nivel, Municipio de Guaynabo	146
Gráfico III.B.32.b Uso de Substancias (Último Año) Por Género, Municipio de Guaynabo	146
Gráfico III.B.33.a Uso de Substancias (Último Año) Por Nivel, Municipio de Gurabo	150
Gráfico III.B.33.b Uso de Substancias (Último Año) Por Género, Municipio de Gurabo	150
Gráfico III.B.34.a Uso de Substancias (Último Año) Por Nivel, Municipio de Hatillo	154
Gráfico III.B.34.b Uso de Substancias (Último Año) Por Género, Municipio de Hatillo	154
Gráfico III.B.35.a Uso de Substancias (Último Año) Por Nivel, Municipio de Hormigueros	158
Gráfico III.B.35.b Uso de Substancias (Último Año) Por Género, Municipio de Hormigueros	158
Gráfico III.B.36.a Uso de Substancias (Último Año) Por Nivel, Municipio de Humacao	162
Gráfico III.B.36.b Uso de Substancias (Último Año) Por Género, Municipio de Humacao	162
Gráfico III.B.37.a Uso de Substancias (Último Año) Por Nivel, Municipio de Isabela	166
Gráfico III.B.37.b Uso de Substancias (Último Año) Por Género, Municipio de Isabela	166
Gráfico III.B.38.a Uso de Substancias (Último Año) Por Nivel, Municipio de Jayuya	170
Gráfico III.B.38.b Uso de Substancias (Último Año) Por Género, Municipio de Jayuya	170
Gráfico III.B.39.a Uso de Substancias (Último Año) Por Nivel, Municipio de Juana Díaz	174
Gráfico III.B.39.b Uso de Substancias (Último Año) Por Género, Municipio de Juana Díaz	174
Gráfico III.B.40.a Uso de Substancias (Último Año) Por Nivel, Municipio de Juncos	178
Gráfico III.B.40.b Uso de Substancias (Último Año) Por Género, Municipio de Juncos	178
Gráfico III.B.41.a Uso de Substancias (Último Año) Por Nivel, Municipio de Lajas	182
Gráfico III.B.41.b Uso de Substancias (Último Año) Por Género, Municipio de Lajas	182
Gráfico III.B.42.a Uso de Substancias (Último Año) Por Nivel, Municipio de Lares	186
Gráfico III.B.42.b Uso de Substancias (Último Año) Por Género, Municipio de Lares	186
Gráfico III.B.43.a Uso de Substancias (Último Año) Por Nivel, Municipio de Las Marías	190
Gráfico III.B.43.b Uso de Substancias (Último Año) Por Género, Municipio de Las Marías	190
Gráfico III.B.44.a Uso de Substancias (Último Año) Por Nivel, Municipio de Las Piedras	194
Gráfico III.B.44.b Uso de Substancias (Último Año) Por Género, Municipio de Las Piedras	194
Gráfico III.B.45.a Uso de Substancias (Último Año) Por Nivel, Municipio de Loíza	198
Gráfico III.B.45.b Uso de Substancias (Último Año) Por Género, Municipio de Loíza	198
Gráfico III.B.46.a Uso de Substancias (Último Año) Por Nivel, Municipio de Luquillo	202
Gráfico III.B.46.b Uso de Substancias (Último Año) Por Género, Municipio de Luquillo	202
Gráfico III.B.47.a Uso de Substancias (Último Año) Por Nivel, Municipio de Manatí	206
Gráfico III.B.47.b Uso de Substancias (Último Año) Por Género, Municipio de Manatí	206
Gráfico III.B.48.a Uso de Substancias (Último Año) Por Nivel, Municipio de Maricao	210
Gráfico III.B.48.b Uso de Substancias (Último Año) Por Género, Municipio de Maricao	210
Gráfico III.B.49.a Uso de Substancias (Último Año) Por Nivel, Municipio de Maunabo	214
Gráfico III.B.49.b Uso de Substancias (Último Año) Por Género, Municipio de Maunabo	214
Gráfico III.B.50.a Uso de Substancias (Último Año) Por Nivel, Municipio de Mayagüez	218
Gráfico III.B.50.b Uso de Substancias (Último Año) Por Género, Municipio de Mayagüez	218
Gráfico III.B.51.a Uso de Substancias (Último Año) Por Nivel, Municipio de Moca	222
Gráfico III.B.51.b Uso de Substancias (Último Año) Por Género, Municipio de Moca	222
Gráfico III.B.52.a Uso de Substancias (Último Año) Por Nivel, Municipio de Morovis	226
Gráfico III.B.52.b Uso de Substancias (Último Año) Por Género, Municipio de Morovis	226
Gráfico III.B.53.a Uso de Substancias (Último Año) Por Nivel, Municipio de Naguabo	230
Gráfico III.B.53.b Uso de Substancias (Último Año) Por Género, Municipio de Naguabo	230
Gráfico III.B.54.a Uso de Substancias (Último Año) Por Nivel, Municipio de Naranjito	234
Gráfico III.B.54.b Uso de Substancias (Último Año) Por Género, Municipio de Naranjito	234
Gráfico III.B.55.a Uso de Substancias (Último Año) Por Nivel, Municipio de Orocovis	238
Gráfico III.B.55.b Uso de Substancias (Último Año) Por Género, Municipio de Orocovis	238
Gráfico III.B.56.a Uso de Substancias (Último Año) Por Nivel, Municipio de Patillas	242
Gráfico III.B.56.b Uso de Substancias (Último Año) Por Género, Municipio de Patillas	242
Gráfico III.B.57.a Uso de Substancias (Último Año) Por Nivel, Municipio de Peñuelas	246
Gráfico III.B.57.b Uso de Substancias (Último Año) Por Género, Municipio de Peñuelas	246
Gráfico III.B.58.a Uso de Substancias (Último Año) Por Nivel, Municipio de Ponce	250
Gráfico III.B.58.b Uso de Substancias (Último Año) Por Género, Municipio de Ponce	250
Gráfico III.B.59.a Uso de Substancias (Último Año) Por Nivel, Municipio de Quebradillas	254
Gráfico III.B.59.b Uso de Substancias (Último Año) Por Género, Municipio de Quebradillas	254
Gráfico III.B.60.a Uso de Substancias (Último Año) Por Nivel, Municipio de Rincón	258
Gráfico III.B.60.b Uso de Substancias (Último Año) Por Género, Municipio de Rincón	258
Gráfico III.B.61.a Uso de Substancias (Último Año) Por Nivel, Municipio de Río Grande	262

Lista de Gráficos y Mapas (continuación)

Gráfico III.B.61.b Uso de Substancias (Último Año) Por Género, Municipio de Rio Grande	262
Gráfico III.B.62.a Uso de Substancias (Último Año) Por Nivel, Municipio de Sabana Grande	266
Gráfico III.B.62.b Uso de Substancias (Último Año) Por Género, Municipio de Sabana Grande	266
Gráfico III.B.63.a Uso de Substancias (Último Año) Por Nivel, Municipio de Salinas	270
Gráfico III.B.63.b Uso de Substancias (Último Año) Por Género, Municipio de Salinas	270
Gráfico III.B.64.a Uso de Substancias (Último Año) Por Nivel, Municipio de San Germán	274
Gráfico III.B.64.b Uso de Substancias (Último Año) Por Género, Municipio de San Germán	274
Gráfico III.B.65.a Uso de Substancias (Último Año) Por Nivel, Municipio de San Juan.....	278
Gráfico III.B.65.b Uso de Substancias (Último Año) Por Género, Municipio de San Juan.....	278
Gráfico III.B.66.a Uso de Substancias (Último Año) Por Nivel, Municipio de San Lorenzo	282
Gráfico III.B.66.b Uso de Substancias (Último Año) Por Género, Municipio de San Lorenzo	282
Gráfico III.B.67.a Uso de Substancias (Último Año) Por Nivel, Municipio de San Sebastián	286
Gráfico III.B.67.b Uso de Substancias (Último Año) Por Género, Municipio de San Sebastián	286
Gráfico III.B.68.a Uso de Substancias (Último Año) Por Nivel, Municipio de Santa Isabel.....	290
Gráfico III.B.68.b Uso de Substancias (Último Año) Por Género, Municipio de Santa Isabel.....	290
Gráfico III.B.69.a Uso de Substancias (Último Año) Por Nivel, Municipio de Toa Alta	294
Gráfico III.B.69.b Uso de Substancias (Último Año) Por Género, Municipio de Toa Alta	294
Gráfico III.B.70.a Uso de Substancias (Último Año) Por Nivel, Municipio de Toa Baja	298
Gráfico III.B.70.b Uso de Substancias (Último Año) Por Género, Municipio de Toa Baja	298
Gráfico III.B.71.a Uso de Substancias (Último Año) Por Nivel, Municipio de Trujillo Alto	302
Gráfico III.B.71.b Uso de Substancias (Último Año) Por Género, Municipio de Trujillo Alto	302
Gráfico III.B.72.a Uso de Substancias (Último Año) Por Nivel, Municipio de Utuado	306
Gráfico III.B.72.b Uso de Substancias (Último Año) Por Género, Municipio de Utuado	306
Gráfico III.B.73.a Uso de Substancias (Último Año) Por Nivel, Municipio de Vega Alta	310
Gráfico III.B.73.b Uso de Substancias (Último Año) Por Género, Municipio de Vega Alta	310
Gráfico III.B.74.a Uso de Substancias (Último Año) Por Nivel, Municipio de Vega Baja	314
Gráfico III.B.74.b Uso de Substancias (Último Año) Por Género, Municipio de Vega Baja	314
Gráfico III.B.75.a Uso de Substancias (Último Año) Por Nivel, Municipio de Vieques.....	318
Gráfico III.B.75.b Uso de Substancias (Último Año) Por Género, Municipio de Vieques.....	318
Gráfico III.B.76.a Uso de Substancias (Último Año) Por Nivel, Municipio de Villalba	322
Gráfico III.B.76.b Uso de Substancias (Último Año) Por Género, Municipio de Villalba	322
Gráfico III.B.77.a Uso de Substancias (Último Año) Por Nivel, Municipio de Yabucoa.....	326
Gráfico III.B.77.b Uso de Substancias (Último Año) Por Género, Municipio de Yabucoa.....	326
Gráfico III.B.78.a Uso de Substancias (Último Año) Por Nivel, Municipio de Yauco.....	330
Gráfico III.B.78.b Uso de Substancias (Último Año) Por Género, Municipio de Yauco.....	330

I. Introducción y Resumen de Hallazgos

I.A Introducción

El uso y abuso de sustancias es el problema socio-médico de mayor impacto en la población de adolescentes y adultos jóvenes de Puerto Rico. No sólo por su magnitud, sino por el alcance y severidad de sus consecuencias, la problemática de la adicción es considerada hoy día uno de los asuntos de política pública de mayor premura. El fenómeno del uso y abuso de sustancias se caracteriza por cambios rápidos y continuos en los tipos de drogas de uso y en la extensión de su uso. Durante las últimas tres décadas, los patrones de consumo de sustancias han experimentado varios cambios súbitos como lo ha sido el auge en el uso de cocaína durante los inicios de la década del 80, el crack durante los años 90, y más recientemente el auge en el uso de las llamadas drogas de diseño.

EncuestaJuvenil.Municipal fue diseñada para permitir estimar la prevalencia de uso de sustancias entre los adolescentes escolares de cada Municipio de Puerto Rico y para examinar los factores de riesgo y protección asociados al uso de sustancias a nivel de la población adolescente de cada Municipio. **EncuestaJuvenil.Municipal** obtuvo información de 55,248 estudiantes matriculados en escuelas intermedias y superiores del Departamento de Educación de Puerto Rico. En promedio, 700 estudiantes de cada Municipio de Puerto Rico participó en **EncuestaJuvenil.Municipal**. Este informe presenta los resultados de prevalencia de uso de sustancias. Los resultados de los análisis de factores de riesgo y protección se presentan en un informe aparte.

El propósito de **EncuestaJuvenil.Municipal** ha sido el de proveer información válida y confiable que contribuya a la elaboración de política pública y a la planificación de programas preventivos para la población adolescente. **EncuestaJuvenil.Municipal** ha sido proyecto conjunto de investigadores del Departamento de Medicina de Familia y Salud Comunal de la Universidad Central del Caribe, del Centro de Estudios en Adicción de la Universidad Central del Caribe, y del personal de la Oficina de Control de Drogas de Puerto Rico.

Los datos presentados en este informe se recopilaron durante los años escolares 2002-03 y 2003-04 mediante un cuestionario auto-administrado. La muestra utilizada fue diseñada para ser representativa de todos los estudiantes del nivel intermedio (grados 7, 8, y 9) y superior (grados

10, 11, y 12) de las escuelas públicas de Puerto Rico. Participaron en esta encuesta 27,656 estudiantes del nivel intermedio, y 27,592 estudiantes del nivel superior, para una tasa de participación global del 75.8% de todos los estudiantes seleccionados para participar. Los resultados han sido ponderados para representar a los 247,334 estudiantes matriculados en el sistema público secundario de Puerto Rico según las estadísticas del Departamento de Educación..

1.B Resumen de Hallazgos

- Uno de cada 9 de los estudiantes matriculados en las escuelas secundarias del sistema público de Puerto Rico, el 11.5%, informó haber usado productos de tabaco durante el último año. Este estimado corresponde a unos 28,264 estudiantes.
- Casi la mitad (46.1%) de los escolares adolescentes informaron uso de alcohol durante el último año, unos 113,739.
- Uno de cada 13 estudiantes de las escuelas secundarias del sistema público informó haber usado alguna droga ilícita/controlada durante el último año, el 7.5% o 18,496 estudiantes. Las drogas ilícitas/controladas incluidas en este estudio fueron marihuana, cocaína, crack, heroína, pastillas no recetadas (tranquilizantes, sedantes y anfetaminas), drogas de diseño (éxtasis, ketamina, lsd, ghb, rohypnol y metanfetaminas) e inhalantes (gasolina, pega y 'thinner').
- Entre las drogas ilícitas/controladas, la marihuana y los medicamentos controlados son los más utilizados por los adolescentes escolares. El 5.9%, unos 13,967, de los adolescentes escolares se encuentra en uso activo de marihuana. Los usuarios activos de medicamentos controlados (sedantes, tranquilizantes y anfetaminas utilizados sin receta médica) fueron estimados en unos 6,122 o el 2.6% de los adolescentes escolares matriculados en las escuelas secundarias del sistema público de Puerto Rico.
- El uso de productos de tabaco incrementa de forma sostenida entre ambos géneros desde el séptimo grado, donde aproximadamente el 4% de los adolescentes los utiliza, hasta el 9^{no} grado, donde cerca del 10% fuma productos de tabaco. Desde el 10^{mo} grado en adelante los adolescentes varones continúan incrementando el uso de productos de tabaco hasta el 12^{mo} grado cuando el 22.8% los utiliza. Entre las hembras, el porcentaje de uso de productos de tabaco se estabiliza desde el 10^{mo} grado en adelante en alrededor del 15%.

- Con respecto al alcohol, se pudo observar un incremento sostenido en las prevalencias de uso desde un 20% en el 7^{mo} grado hasta un 70% en el 12^{mo} grado, sin diferencias marcadas entre varones y hembras.
- El uso de drogas ilícitas/controladas entre varones y hembras mostró prevalencias de uso similares entre los grados de 7^{mo} y 8^{vo}, con los porcentajes de uso oscilando entre el 3% y el 5%. Se observó, sin embargo, que la prevalencia de uso entre varones comienza a incrementar en el 9^{no} grado (7.5%) y continúa en crecimiento hasta el 12^{mo} grado (16.3%). No así entre las hembras, donde la prevalencia de uso parece estabilizarse entre los grados 10^{mo} y 12^{mo} en alrededor de un 8%.
- Los cinco Municipios con prevalencias de uso de tabaco más bajas lo fueron Loíza (5.4%, 108 estudiantes, 1 de 19), Vega Baja (5.4%, 234 estudiantes, 1 de 18), San Juan (5.8%, 1,084 estudiantes, 1 de 17), Manatí (7.8%, 196 estudiantes, 1 de 13), y Hatillo (7.8%, 200 estudiantes, 1 de 13).
- Los cinco Municipios con prevalencias de uso de tabaco más altas lo fueron Cayey (19.7%, 745 estudiantes, 1 de 5), Aibonito (19.3%, 522 estudiantes, 1 de 5), Barranquitas (18.2%, 577 estudiantes, 1 de 5), Rincón (17.4%, 188 estudiantes, 1 de 6), y Cidra (16.9%, 523 estudiantes, 1 de 6).
- Los cinco Municipios con prevalencias de uso de alcohol más bajas lo fueron Canóvanas (33.6%, 1,256 estudiantes, 1 de 3), Lares (37.6%, 1,171 estudiantes, 1 de 3), San Sebastián (37.6%, 966 estudiantes, 1 de 3), Manatí (38.2%, 958 estudiantes, 1 de 3), y Vega Baja (38.6%, 1,662 estudiantes, 1 de 3).
- Los cinco Municipios con prevalencias de uso de alcohol más altas lo fueron Vieques (59.7%, 497 estudiantes, 1 de 2), Cayey (58.7%, 2,225 estudiantes, 1 de 2), Comerío (56.7%, 995 estudiantes, 1 de 2), Cidra (56.1%, 1,744 estudiantes, 1 de 2), y Aguas Buenas (55.4%, 1,148 estudiantes, 1 de 2).
- Los cinco Municipios con prevalencias de uso de drogas ilícitas/controladas más bajas lo fueron Mayagüez (3.4%, 168 estudiantes, 1 de 29), Ponce (4.7%, 594 estudiantes, 1 de 21), San Juan (4.9%, 928 estudiantes, 1 de 20), Vega Baja (4.9%, 213 estudiantes, 1 de 20), y San Sebastián (5.0%, 129 estudiantes, 1 de 20).

- Los cinco Municipios con prevalencias de uso de drogas ilícitas/controladas más altas lo fueron Culebra (15.5%, 19 estudiantes, 1 de 6), Vieques (13.5%, 113 estudiantes, 1 de 7), Cayey (12.7%, 482 estudiantes, 1 de 8), Guayama (11.8%, 486 estudiantes, 1 de 8), y Gurabo (11.8%, 243 estudiantes, 1 de 8).

II. Resultados a Nivel Isla

El alcohol es la sustancia más utilizada por los adolescentes escolares, seguido por el tabaco y las drogas ilícitas/controladas. La Tabla II.A muestra que **EncuestaJuvenil.Municipal** estimó en unos 138,246 el número de adolescentes que han ingerido alcohol alguna vez en su vida, esta cantidad representa el 55.9% de los adolescentes escolares matriculados en las escuelas secundarias del sistema público de Puerto Rico. Poco más de una quinta parte (21.1%) de los adolescentes matriculados en las escuelas secundarias públicas ha fumado productos de tabaco alguna vez en su vida, ésto representa a 52,213 adolescentes. El uso de alguna droga ilícita/controlada alguna vez en la vida fue informado por uno de cada nueve adolescentes, el 11.5% o unos 28,373. Las drogas ilícitas/controladas incluídas en este estudio fueron marihuana, cocaína, crack, heroína, pastillas no recetadas (tranquilizantes, sedantes y anfetaminas), drogas de diseño (éxtasis, ketamina, lsd, ghb, rohypnol y metanfetaminas) e inhalantes (gasolina, pega y 'thinner').

EncuestaJuvenil.Municipal definió como usuario activo a aquellos adolescentes que informaron haber utilizado alguna sustancia durante el último año. Los usuarios activos de productos de tabaco fueron estimados en 28,264, el 11.5% de los estudiantes matriculados en las escuelas secundarias del sistema público de Puerto Rico. Poco menos de la mitad (46.1%) de los escolares adolescentes son usuarios activos del alcohol, unos 113,739. Y unos 18,496, el 7.5%, de los estudiantes matriculados en las escuelas secundarias del sistema público de Puerto Rico utilizan alguna droga ilícita/controlada.

Entre las drogas ilícitas/controladas, la marihuana y los medicamentos controlados son los más utilizados por los adolescentes escolares matriculados en las escuelas secundarias del sistema público de Puerto Rico. **EncuestaJuvenil.Municipal** estimó que el 5.9%, unos 13,967, de los adolescentes escolares se encuentra en uso activo de marihuana. Los usuarios activos de medicamentos controlados (sedantes, tranquilizantes y anfetaminas utilizados sin receta médica) fueron estimados en unos 6,122 o el 2.6% de los adolescentes escolares matriculados en las escuelas secundarias del sistema público de Puerto Rico.

Las Tablas II.B y II.C desglozan el uso de sustancias por nivel escolar y género y los Gráficos II.A, II.B, y II.C ayudan a visualizar el patrón de uso de sustancias por grado y género. El Gráfico II.A muestra que el uso de productos de tabaco incrementa de forma sostenida entre ambos

géneros desde el séptimo grado, donde aproximadamente el 4% de los adolescentes los utiliza, hasta el 9^{no} grado, donde cerca del 10% fuma productos de tabaco. Desde el 10^{mo} grado en adelante los adolescentes varones continúan incrementando el uso de productos de tabaco, y entre los adolescentes varones del 12^{mo} grado el 22.8% los utiliza. Entre las hembras, el porcentaje de uso de productos de tabaco se estabiliza desde el 10^{mo} grado en adelante en alrededor del 15%.

El Gráfico II.B muestra el patrón de uso de alcohol entre varones y hembras por grado escolar. Se puede observar en el gráfico un incremento sostenido desde un 20% en el 7^{mo} grado hasta un 70% en el 12^{mo} grado, sin diferencias marcadas entre varones y hembras.

El uso de drogas ilícitas/controladas entre varones y hembras por grado escolar está mostrado en el Gráfico II.C. Este gráfico muestra prevalencias de uso similares entre varones y hembras en los grados de 7^{mo} y 8^{vo}, con porcentajes que oscilan entre el 3% y el 5%. Se observa, sin embargo, que la prevalencia de uso entre varones comienza a incrementar en el 9^{no} grado (7.5%) y continúa en crecimiento hasta el 12^{mo} grado (16.3%). No así entre las hembras, donde la prevalencia de uso parece estabilizarse entre los grados 10^{mo} y 12^{mo} en alrededor de un 8%.

Tabla II.A		Uso de Sustancias, Estudiantes del Nivel Secundario, Sistema Público, Puerto Rico, 2002-04		
	N	%	Intervalos de Confiabilidad	
			Inferior	Superior
Tabaco				
Alguna vez	52,203	21.1	20.8	21.5
Ultimo año	28,254	11.5	11.2	11.8
Ultimo mes	16,961	6.9	6.7	7.1
Alcohol				
Alguna vez	138,234	55.9	55.5	56.3
Ultimo año	113,743	46.1	45.7	46.5
Ultimo mes	67,536	27.4	27.0	27.7
Otras Drogas¹				
Alguna vez	28,362	11.5	11.2	11.7
Ultimo año	18,492	7.5	7.3	7.7
Ultimo mes	12,535	5.1	4.9	5.3
Marihuana				
Alguna vez	21,266	8.7	8.5	9.0
Ultimo año	13,965	5.9	5.7	6.1
Ultimo mes	8,509	3.6	3.4	3.8
Cocaína²				
Alguna vez	3,682	1.5	1.4	1.6
Ultimo año	2,966	1.3	1.2	1.3
Ultimo mes	2,407	1.0	0.9	1.1
Crack				
Alguna vez	2,923	1.2	1.1	1.3
Ultimo año	2,373	1.0	0.9	1.1
Ultimo mes	2,046	0.9	0.8	0.9
Heroína				
Alguna vez	3,088	1.3	1.2	1.4
Ultimo año	2,569	1.1	1.0	1.2
Ultimo mes	2,208	0.9	0.9	1.0
Pastillas (no recetadas)³				
Alguna vez	8,563	3.5	3.4	3.7
Ultimo año	6,113	2.6	2.5	2.7
Ultimo mes	4,133	1.7	1.6	1.9
Drogas de Diseño⁴				
Alguna vez	4,486	1.8	1.7	2.0
Ultimo año	2,255	0.9	0.8	1.0
Ultimo mes	1,667	0.7	0.6	0.8
Inhalantes⁵				
Alguna vez	6,861	2.8	2.7	3.0
Ultimo año	4,800	2.0	1.9	2.1
Ultimo mes	3,553	1.5	1.4	1.6

Notas: 1. Incluye marihuana, cocaína, crack, heroína, pastillas no recetadas, drogas de diseño e inhalantes. 2. No incluye uso de crack. 3. Incluye tranquilizantes, sedantes y anfetaminas. 4. Incluye éxtasis, ketamina, lsd, ghb, rohypnol y metanfetaminas. 5. Incluye gasolina, pega, y 'thinner'.

Tabla II.B	Uso de Substancias por Nivel, Estudiantes del Nivel Secundario, Sistema Público, Puerto Rico, 2002-04			
	Nivel Intermedio		Nivel Superior	
	N	%	N	%
Tabaco				
Alguna vez	18,239	13.3	33,964	30.8
Ultimo año	9,454	6.9	18,799	17.1
Ultimo mes	5,742	4.2	11,219	10.2
Alcohol				
Alguna vez	58,312	42.5	79,922	72.5
Ultimo año	44,847	32.8	68,896	62.6
Ultimo mes	26,209	19.2	41,327	37.5
Otras Drogas¹				
Alguna vez	10,536	7.7	17,826	16.2
Ultimo año	6,852	5.0	11,639	10.6
Ultimo mes	5,075	3.7	7,460	6.8
Marihuana				
Alguna vez	6,370	4.7	14,896	13.7
Ultimo año	4,049	3.1	9,916	9.4
Ultimo mes	2,695	2.1	5,815	5.5
Cocaína²				
Alguna vez	1,760	1.3	1,921	1.8
Ultimo año	1,492	1.1	1,474	1.4
Ultimo mes	1,242	0.9	1,165	1.1
Crack				
Alguna vez	1,576	1.2	1,346	1.2
Ultimo año	1,286	1.0	1,088	1.0
Ultimo mes	1,121	0.9	925	0.9
Heroína				
Alguna vez	1,587	1.2	1,501	1.4
Ultimo año	1,327	1.0	1,242	1.2
Ultimo mes	1,120	0.9	1,088	1.0
Pastillas (no recetadas)³				
Alguna vez	3,595	2.7	4,969	4.6
Ultimo año	2,773	2.1	3,340	3.2
Ultimo mes	1,990	1.5	2,144	2.0
Drogas de Diseño⁴				
Alguna vez	2,189	1.6	2,297	2.1
Ultimo año	1,216	0.9	1,039	1.0
Ultimo mes	927	0.7	739	0.7
Inhalantes⁵				
Alguna vez	3,647	2.7	3,214	3.0
Ultimo año	2,638	2.0	2,162	2.0
Ultimo mes	1,868	1.4	1,686	1.6

Notas: 1. Incluye marihuana, cocaína, crack, heroína, pastillas no recetadas, drogas de diseño e inhalantes. 2. No incluye uso de crack. 3. Incluye tranquilizantes, sedantes y anfetaminas. 4. Incluye éxtasis, ketamina, lsd, ghb, rohypnol y metanfetaminas. 5. Incluye gasolina, pega, y 'thinner'.

Tabla II.C	Uso de Sustancias por Género, Estudiantes del Nivel Secundario, Sistema Público, Puerto Rico, 2002-04			
	Varones		Hembras	
	N	%	N	%
Tabaco				
Alguna vez	26,644	23.2	24,083	19.1
Ultimo año	14,375	12.6	13,047	10.4
Ultimo mes	9,091	8.0	7,355	5.9
Alcohol				
Alguna vez	64,808	56.5	70,172	55.6
Ultimo año	52,731	46.1	58,377	46.3
Ultimo mes	32,425	28.4	33,400	26.5
Otras Drogas¹				
Alguna vez	15,648	13.6	11,882	9.4
Ultimo año	10,561	9.2	7,375	5.8
Ultimo mes	7,431	6.5	4,674	3.7
Marihuana				
Alguna vez	12,362	10.9	8,311	6.7
Ultimo año	8,369	7.7	5,187	4.3
Ultimo mes	5,260	4.8	2,955	2.4
Cocaína²				
Alguna vez	2,270	2.0	1,221	1.0
Ultimo año	1,879	1.7	919	0.8
Ultimo mes	1,494	1.4	773	0.6
Crack				
Alguna vez	1,754	1.6	999	0.8
Ultimo año	1,460	1.3	776	0.6
Ultimo mes	1,228	1.1	700	0.6
Heroína				
Alguna vez	1,910	1.7	1,018	0.8
Ultimo año	1,629	1.5	802	0.7
Ultimo mes	1,359	1.2	727	0.6
Pastillas (no recetadas)³				
Alguna vez	4,249	3.8	4,008	3.2
Ultimo año	3,170	2.9	2,701	2.2
Ultimo mes	2,299	2.1	1,661	1.4
Drogas de Diseño⁴				
Alguna vez	2,539	2.3	1,738	1.4
Ultimo año	1,516	1.3	600	0.5
Ultimo mes	1,131	1.0	415	0.3
Inhalantes⁵				
Alguna vez	4,050	3.6	2,534	2.0
Ultimo año	2,909	2.7	1,669	1.4
Ultimo mes	2,132	2.0	1,256	1.0

Notas: 1. Incluye marihuana, cocaína, crack, heroína, pastillas no recetadas, drogas de diseño e inhalantes. 2. No incluye uso de crack. 3. Incluye tranquilizantes, sedantes y anfetaminas. 4. Incluye éxtasis, ketamina, lsd, ghb, rohypnol y metanfetaminas. 5. Incluye gasolina, pega, y 'thinner'.

Gráfico II.A Uso de Tabaco (Ultimo Año) por Grado y Género

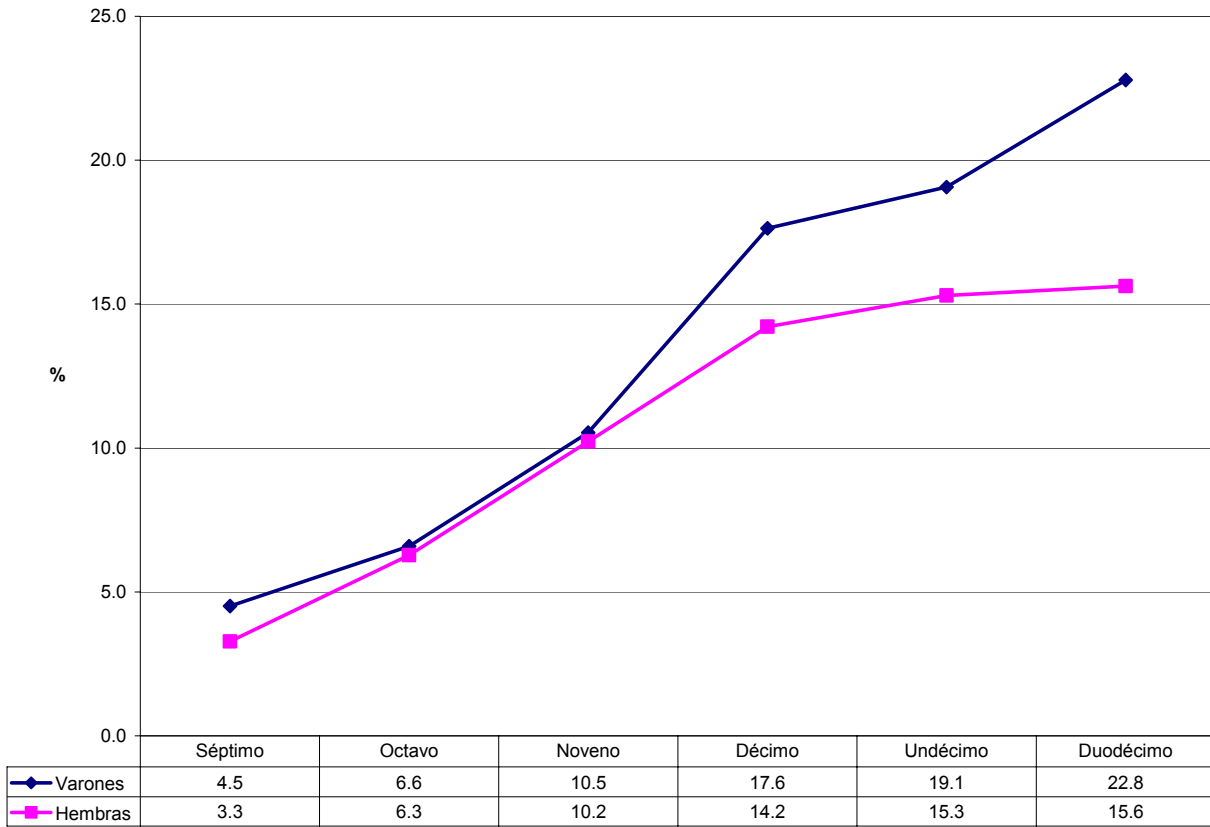


Gráfico II.B Uso de Alcohol (Ultimo Año) por Grado y Género

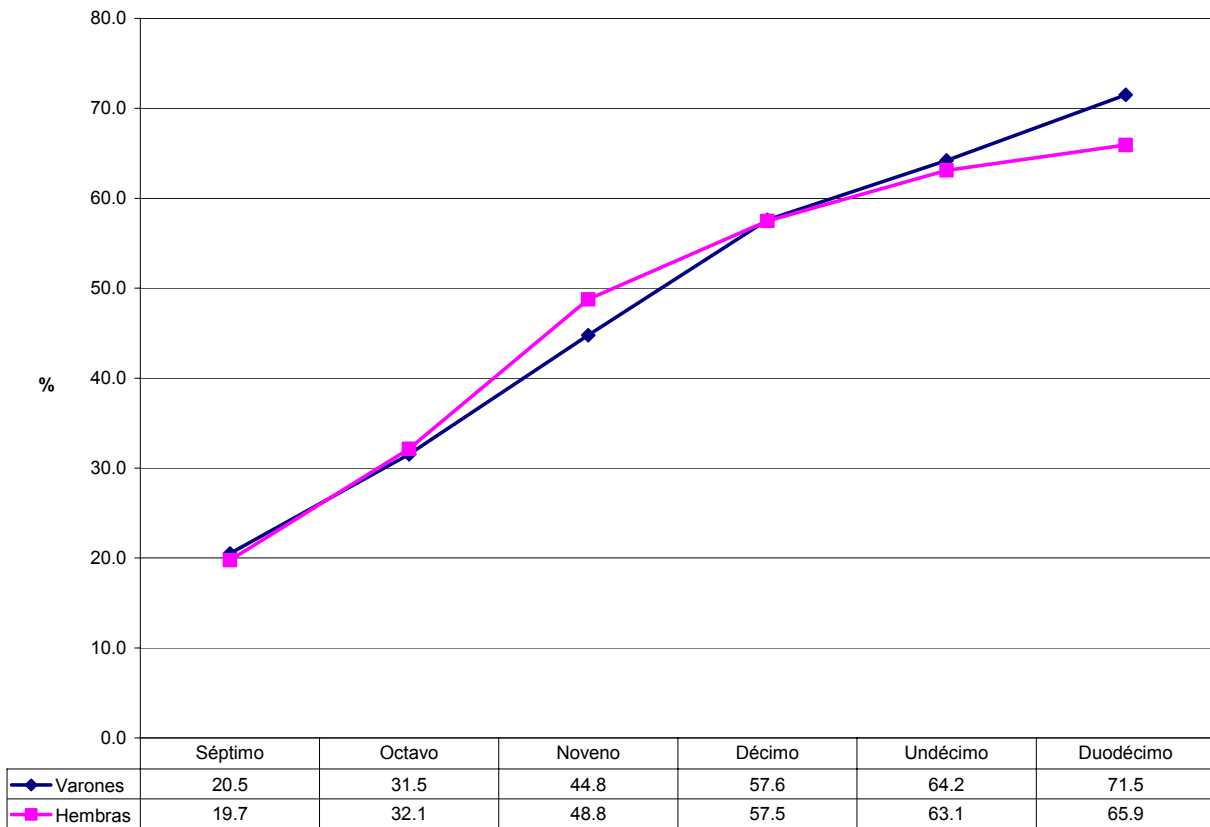
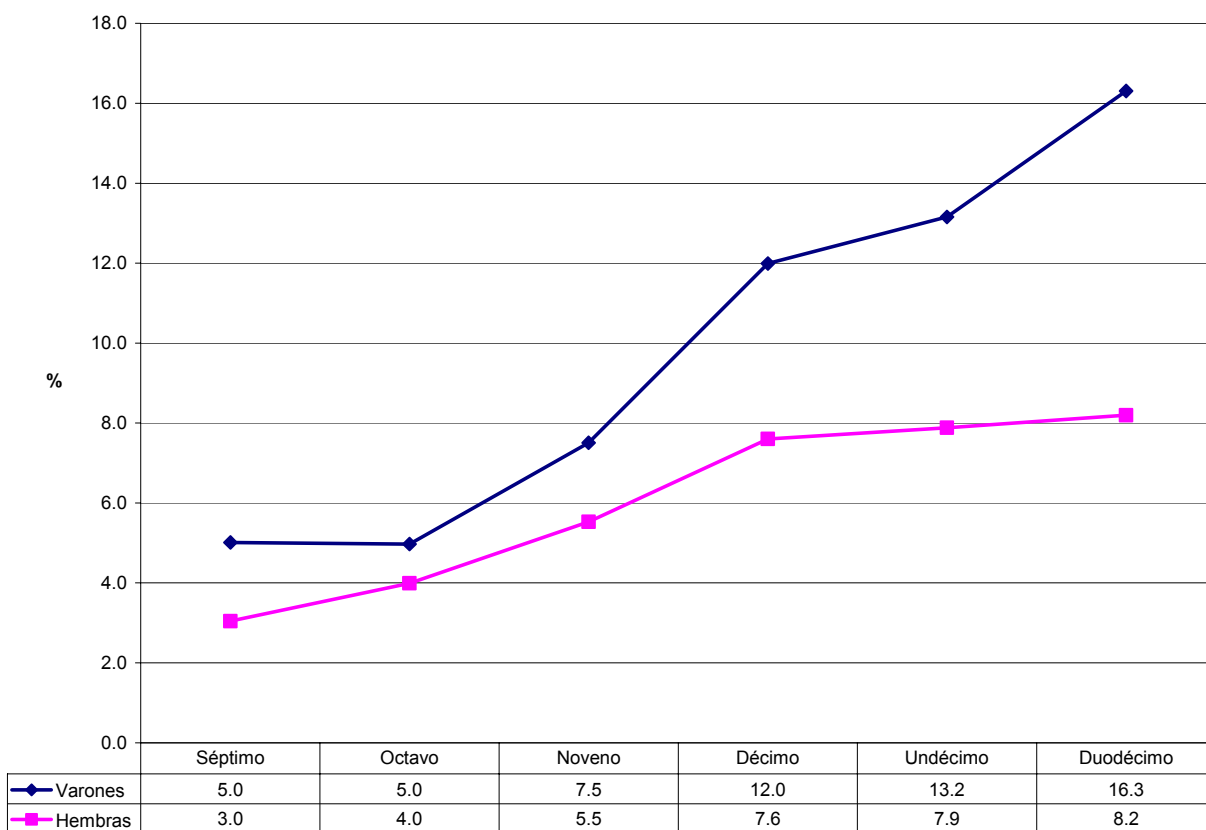


Gráfico II.C Uso de Otras Drogas (Ultimo Año) por Grado y Género



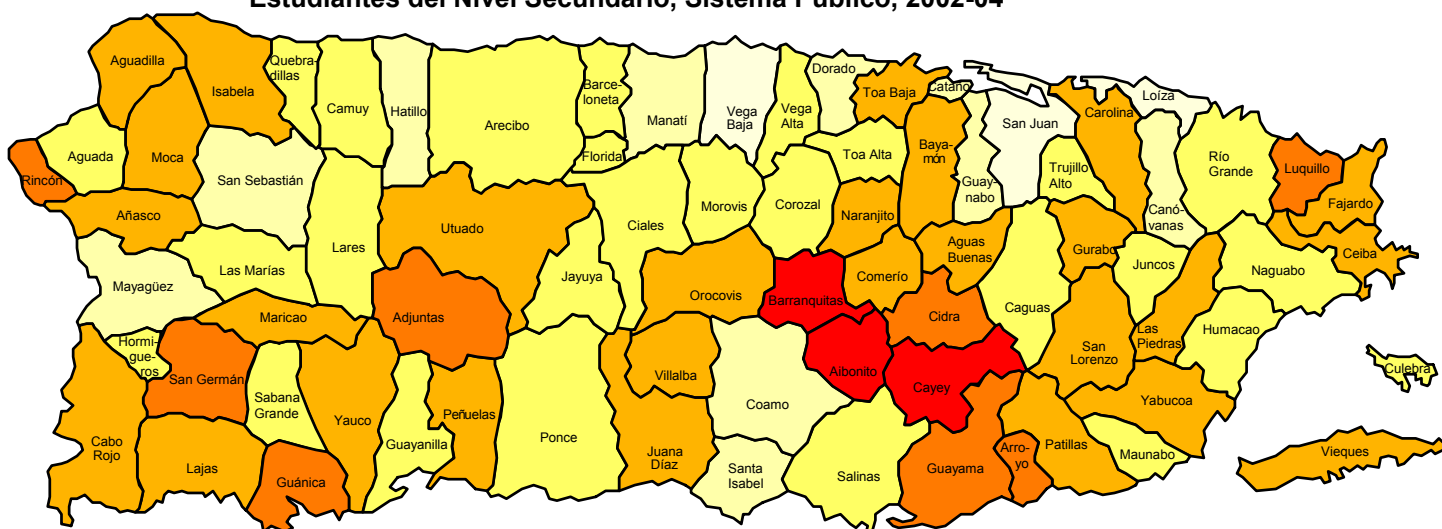
III. Resultados a Nivel de Municipios

Esta sección muestra los resultados obtenidos de **EncuestaJuvenil.Municipal** para cada municipio. A continuación se presentan mapas que permiten visualizar los patrones de dispersión y concentración geográfica del uso activo de tabaco, alcohol, y otras drogas entre los adolescentes matriculados en el sistema escolar secundario público. Luego, para cada Municipio, se presentan los estimados de uso de sustancias derivados de **EncuestaJuvenil.Municipal**, por tipo de sustancia, por nivel, y por género.

III.A Dispersión Geográfica**III.A.1 Uso de Tabaco**

El 11.5% de los adolescentes matriculados en las escuelas secundarias del sistema público de Puerto Rico informaron estar en el uso activo de productos de tabaco durante el último año. Los cinco Municipios con prevalencias de uso de tabaco más bajas lo fueron Loíza (5.4%), Vega Baja (5.4%), San Juan (5.8%), Manatí (7.8%), y Hatillo (7.8%). Los cinco Municipios con prevalencias de uso de tabaco más altas lo fueron Cayey (19.7%), Aibonito (19.3%), Barranquitas (18.2%), Rincón (17.4%), y Cidra (16.9%). El mapa sugiere cinco áreas de alta prevalencia de uso de productos de tabaco: 1) En el noroeste Aguadilla, Isabela, Moca, Rincón y Añasco; 2) en el suroeste Cabo Rojo, San Germán, Maricao, Lajas, Guánica, Yauco, Adjuntas, y Peñuelas; 3) en el sureste Orocovis, Villalba, Juana Díaz, Barranquitas, Aibonito, Cidra, Cayey, Guayama, Arroyo, Patillas, San Lorenzo, Las Piedras, y Yabucoa; 4) en el noreste Toa Baja, Bayamón, Naranjito, Comerío, Aguas Buenas, Gurabo, y Carolina; y 5) en el este Luquillo, Fajardo, Ceiba, y Vieques.

**Mapa III.A.1 Uso de Tabaco (Último Año) por Municipios
Estudiantes del Nivel Secundario, Sistema Público, 2002-04**

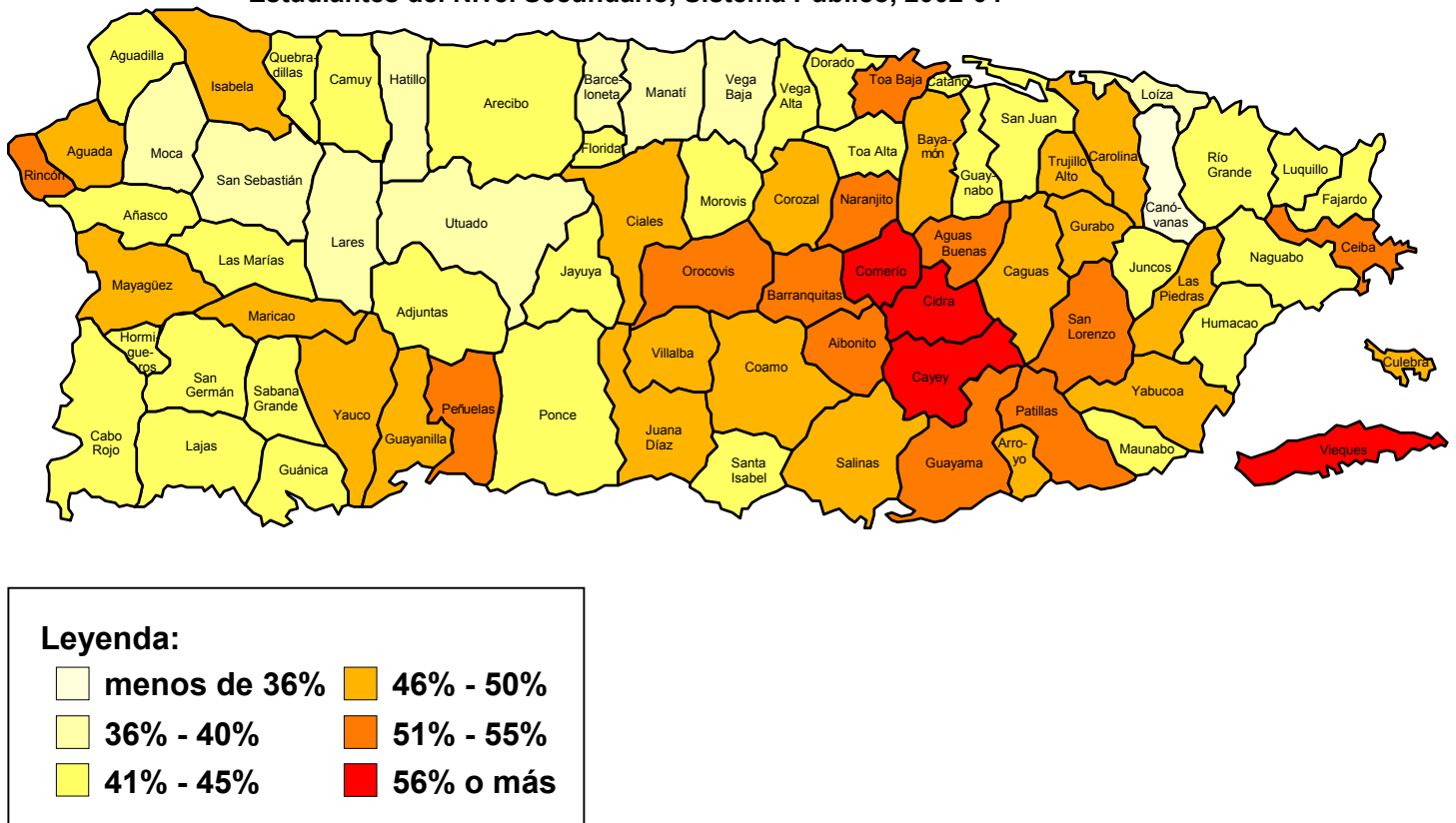
**Legenda:**

	menos de 6%		12% - 14%
	6% - 8%		15% - 17%
	9% - 11%		18% o más

III.A.2 Uso de Alcohol

El 46.1% de los adolescentes matriculados en las escuelas secundarias del sistema público de Puerto Rico informaron estar en el uso activo de alcohol durante el último año. Los cinco Municipios con prevalencias de uso de alcohol más bajas lo fueron Canóvanas (33.6%), Lares (37.6%), San Sebastián (37.6%), Manatí (38.2%), y Vega Baja (38.6%). Los cinco Municipios con prevalencias de uso de alcohol más altas lo fueron Vieques (59.7%), Cayey (58.7%), Comerío (56.7%), Cidra (56.1%), y Aguas Buenas (55.4%). El mapa sugiere cinco áreas de alta prevalencia de uso de alcohol: 1) En el noroeste Rincón, Aguada, e Isabela; 2) en el suroeste Mayagüez, Maricao, Yauco, Guayanilla, y Peñuelas; 3) en el sureste Orocovis, Villalba, Juana Díaz, Barranquitas, Coamo, Aibonito, Salinas, Cidra, Cayey, Guayama, Arroyo, Patillas, San Lorenzo, Las Piedras, y Yabucoa; 4) en el noreste Toa Baja, Bayamón, Naranjito, Comerío, Aguas Buenas, Caguas, Trujillo Alto, Gurabo, y Carolina; y 5) en el este Ceiba, Culebra, y Vieques.

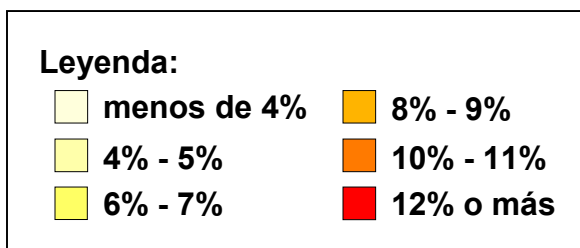
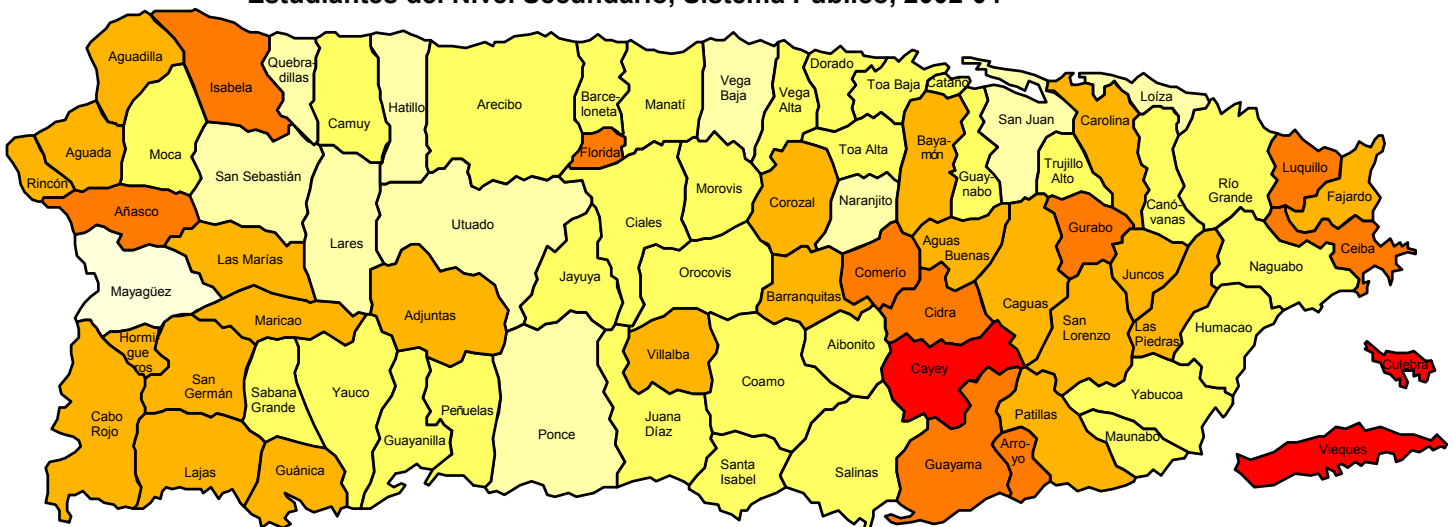
**Mapa III.A.2 Uso de Alcohol (Ultimo Año) por Municipios
Estudiantes del Nivel Secundario, Sistema Público, 2002-04**



III.A.3 Uso de Otras Drogas

El 7.5% de los adolescentes matriculados en las escuelas secundarias del sistema público de Puerto Rico informaron estar en el uso activo de drogas ilícitas/controladas durante el último año. Los cinco Municipios con prevalencias de uso de drogas ilícitas/controladas más bajas lo fueron Mayagüez (3.4%), Ponce (4.7%), San Juan (4.9%), Vega Baja (4.9%), y San Sebastián (5.0%). Los cinco Municipios con prevalencias de uso de drogas ilícitas/controladas más altas lo fueron Culebra (15.5%), Vieques (13.5%), Cayey (12.7%), Guayama (11.8%), y Gurabo (11.8%). El mapa sugiere cinco áreas de alta prevalencia de uso de drogas ilícitas/controladas: 1) En el noroeste Rincón, Aguada, Añasco, Aguadilla, Las Marías, e Isabela; 2) en el suroeste Cabo Rojo, Hormigueros, San Germán, Maricao, Lajas, y Guánica; 3) en el sureste Villalba, Barranquitas, Cidra, Cayey, Guayama, Arroyo, Patillas, San Lorenzo, Juncos, y Las Piedras; 4) en el noreste Corozal, Bayamón, Comerío, Aguas Buenas, Caguas, Gurabo, y Carolina; y 5) en el este Luquillo, Fajardo, Ceiba, Culebra, y Vieques.

Mapa III.A.3 Uso de Otras Drogas (Ultimo Año) por Municipios Estudiantes del Nivel Secundario, Sistema Público, 2002-04



III.B Perfiles Municipales

Los estimados de uso de sustancias correspondientes a las poblaciones de adolescentes a nivel municipal se desglozan a continuación. Para cada Municipio se han calculado las prevalencias de uso de cada sustancia, para los periodos de toda la vida, el año anterior, y el último mes, y sus correspondientes intervalos de confiabilidad (Tabla A). Las prevalencias de uso también han sido desglozadas por nivel escolar (Tabla B) y por género (Tabla C). Finalmente, las prevalencias de uso de último año de tabaco, alcohol, y otras drogas se comparan mediante gráficos por nivel escolar (Gráfico a) y por género (Gráfico b).

III.B.1 Adjuntas

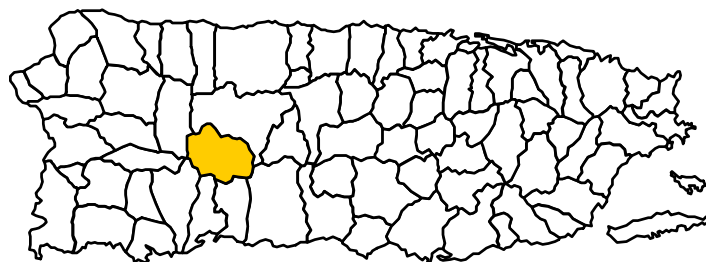


Tabla III.B.1.a Uso de Substancias, Estudiantes del Nivel Secundario, Sistema Público, Municipio de Adjuntas, 2002-04				
	N	%	Intervalos de Confiabilidad	
			Inferior	Superior
Tabaco				
Alguna vez	445	25.1	21.8	28.4
Ultimo año	265	15.1	12.4	17.9
Ultimo mes	176	10.1	7.7	12.4
Alcohol				
Alguna vez	895	50.5	46.6	54.3
Ultimo año	724	41.1	37.3	44.9
Ultimo mes	414	23.4	20.2	26.7
Otras Drogas¹				
Alguna vez	249	14.1	11.4	16.7
Ultimo año	170	9.6	7.3	11.8
Ultimo mes	123	6.9	5.0	8.9
Marihuana				
Alguna vez	184	10.5	8.2	12.9
Ultimo año	125	7.4	5.3	9.4
Ultimo mes	84	5.0	3.3	6.7
Cocaína²				
Alguna vez	43	2.5	1.3	3.7
Ultimo año	28	1.7	0.7	2.7
Ultimo mes	20	1.2	0.3	2.1
Crack				
Alguna vez	32	1.8	0.8	2.9
Ultimo año	22	1.3	0.4	2.2
Ultimo mes	18	1.1	0.3	1.9
Heroína				
Alguna vez	39	2.2	1.1	3.4
Ultimo año	28	1.7	0.7	2.7
Ultimo mes	24	1.4	0.5	2.3
Pastillas (no recetadas)³				
Alguna vez	88	5.1	3.4	6.8
Ultimo año	54	3.2	1.8	4.6
Ultimo mes	25	1.5	0.5	2.4
Drogas de Diseño⁴				
Alguna vez	49	2.9	1.6	4.2
Ultimo año	32	1.9	0.8	2.9
Ultimo mes	26	1.5	0.6	2.5
Inhalantes⁵				
Alguna vez	87	5.0	3.3	6.7
Ultimo año	52	3.1	1.7	4.5
Ultimo mes	40	2.4	1.2	3.6

Notas: 1. Incluye marihuana, cocaína, crack, heroína, pastillas no recetadas, drogas de diseño e inhalantes. 2. No incluye uso de crack. 3. Incluye tranquilizantes, sedantes y anfetaminas. 4. Incluye éxtasis, ketamina, lsd, ghb, rohypnol y metanfetaminas. 5. Incluye gasolina, pega, y 'thinner'.

	Nivel Intermedio		Nivel Superior	
	N	%	N	%
Tabla III.B.1.b Uso de Substancias por Nivel, Estudiantes del Nivel Secundario, Sistema Público, Municipio de Adjuntas, 2002-04				
Tabaco				
Alguna vez	174	17.1	272	36.0
Ultimo año	94	9.3	171	22.8
Ultimo mes	59	5.9	117	15.7
Alcohol				
Alguna vez	421	41.3	474	62.9
Ultimo año	323	32.1	401	53.2
Ultimo mes	184	18.2	230	30.5
Otras Drogas¹				
Alguna vez	80	7.8	169	22.4
Ultimo año	49	4.8	121	16.1
Ultimo mes	42	4.1	81	10.8
Marihuana				
Alguna vez	42	4.2	142	19.2
Ultimo año	24	2.5	100	13.8
Ultimo mes	17	1.8	67	9.3
Cocaína²				
Alguna vez	24	2.4	19	2.5
Ultimo año	17	1.8	10	1.4
Ultimo mes	14	1.4	6	0.9
Crack				
Alguna vez	17	1.7	15	2.0
Ultimo año	14	1.4	8	1.2
Ultimo mes	14	1.4	4	0.6
Heroína				
Alguna vez	24	2.4	15	2.0
Ultimo año	17	1.8	10	1.4
Ultimo mes	17	1.8	6	0.9
Pastillas (no recetadas)³				
Alguna vez	38	3.8	50	6.8
Ultimo año	21	2.2	33	4.7
Ultimo mes	10	1.1	15	2.0
Drogas de Diseño⁴				
Alguna vez	24	2.5	25	3.4
Ultimo año	17	1.8	15	2.0
Ultimo mes	14	1.4	13	1.7
Inhalantes⁵				
Alguna vez	56	5.6	31	4.2
Ultimo año	31	3.3	21	2.9
Ultimo mes	21	2.2	19	2.6
Notas: 1. Incluye marihuana, cocaína, crack, heroína, pastillas no recetadas, drogas de diseño e inhalantes. 2. No incluye uso de crack. 3. Incluye tranquilizantes, sedantes y anfetaminas. 4. Incluye éxtasis, ketamina, lsd, ghb, rohypnol y metanfetaminas. 5. Incluye gasolina, pega, y 'thinner'.				

Tabla III.B.1.c Uso de Substancias por Género, Estudiantes del Nivel Secundario, Sistema Público, Municipio de Adjuntas, 2002-04	Varones		Hembras	
	N	%	N	%
Tabaco				
Alguna vez	280	31.6	155	18.6
Ultimo año	168	19.3	92	11.1
Ultimo mes	122	14.1	52	6.3
Alcohol				
Alguna vez	452	51.1	420	50.6
Ultimo año	357	40.7	349	42.0
Ultimo mes	209	23.8	193	23.3
Otras Drogas¹				
Alguna vez	158	17.9	89	10.7
Ultimo año	112	12.7	56	6.7
Ultimo mes	88	9.9	33	4.0
Marihuana				
Alguna vez	123	14.0	59	7.3
Ultimo año	86	10.3	37	4.6
Ultimo mes	62	7.5	20	2.5
Cocaína²				
Alguna vez	30	3.4	11	1.4
Ultimo año	17	2.0	9	1.1
Ultimo mes	17	2.0	3	0.4
Crack				
Alguna vez	22	2.5	8	0.9
Ultimo año	17	2.0	3	0.4
Ultimo mes	13	1.5	3	0.4
Heroína				
Alguna vez	31	3.6	6	0.7
Ultimo año	20	2.4	6	0.7
Ultimo mes	18	2.2	3	0.4
Pastillas (no recetadas)³				
Alguna vez	51	5.9	35	4.3
Ultimo año	33	4.0	19	2.4
Ultimo mes	8	0.9	15	1.9
Drogas de Diseño⁴				
Alguna vez	38	4.4	9	1.1
Ultimo año	26	3.1	3	0.4
Ultimo mes	24	2.8	0	0.0
Inhalantes⁵				
Alguna vez	63	7.2	22	2.7
Ultimo año	39	4.7	13	1.6
Ultimo mes	29	3.4	11	1.4

Notas: 1. Incluye marihuana, cocaína, crack, heroína, pastillas no recetadas, drogas de diseño e inhalantes. 2. No incluye uso de crack. 3. Incluye tranquilizantes, sedantes y anfetaminas. 4. Incluye éxtasis, ketamina, Isd, ghb, rohypnol y metanfetaminas. 5. Incluye gasolina, pega, y 'thinner'.

Gráfico III.B.1.a Uso de Substancias (Último Año) por Nivel, Municipio de Adjuntas

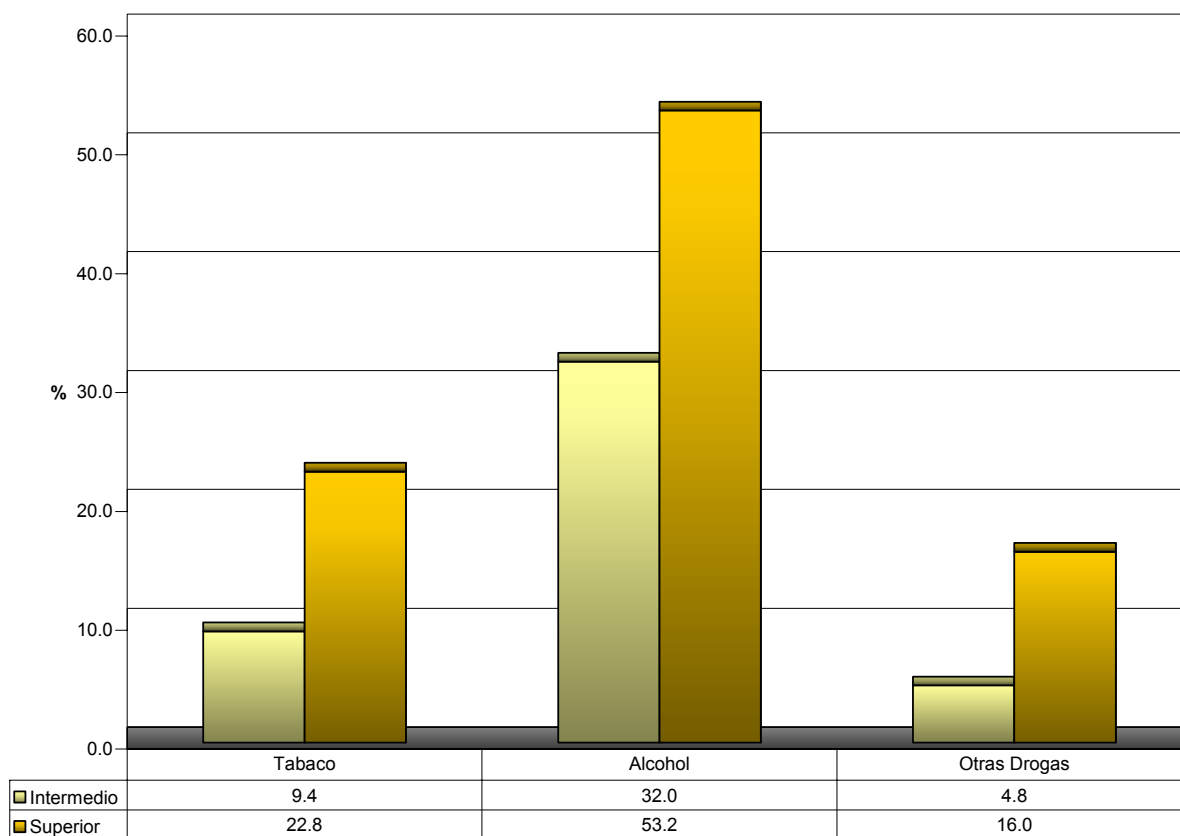
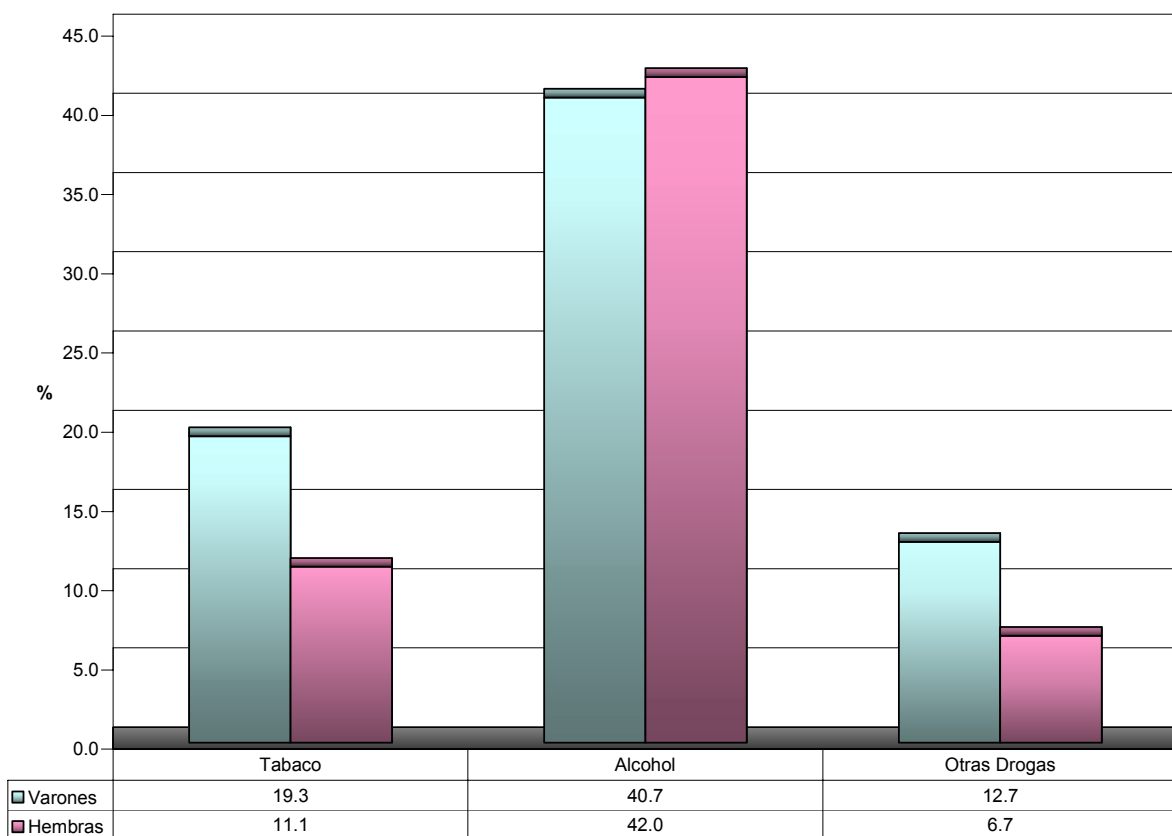


Gráfico III.B.1.b Uso de Substancias (Último Año) por Género, Municipio de Adjuntas



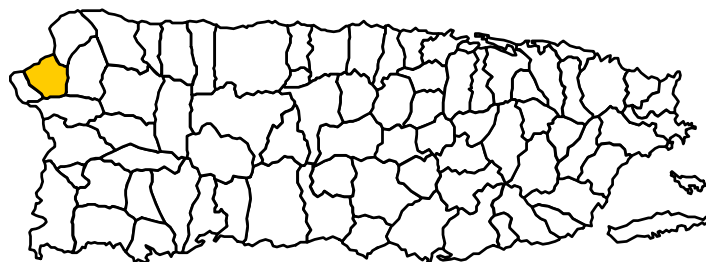
III.B.2 Aguada

Tabla III.B.2.a Uso de Substancias, Estudiantes del Nivel Secundario, Sistema Público, Municipio de Aguada, 2002-04				
	N	%	Intervalos de Confiabilidad	
			Inferior	Superior
Tabaco				
Alguna vez	709	21.5	18.6	24.4
Ultimo año	333	10.2	8.0	12.3
Ultimo mes	197	6.0	4.3	7.7
Alcohol				
Alguna vez	1,890	57.4	53.9	60.9
Ultimo año	1,635	49.7	46.1	53.2
Ultimo mes	886	26.9	23.7	30.1
Otras Drogas¹				
Alguna vez	403	12.2	9.9	14.6
Ultimo año	320	9.7	7.6	11.8
Ultimo mes	212	6.4	4.7	8.2
Marihuana				
Alguna vez	262	8.0	6.1	9.9
Ultimo año	195	6.1	4.4	7.8
Ultimo mes	109	3.4	2.1	4.7
Cocaína²				
Alguna vez	106	3.2	2.0	4.5
Ultimo año	78	2.4	1.3	3.5
Ultimo mes	67	2.1	1.1	3.1
Crack				
Alguna vez	67	2.1	1.0	3.1
Ultimo año	48	1.5	0.6	2.4
Ultimo mes	38	1.2	0.4	2.0
Heroína				
Alguna vez	66	2.0	1.0	3.0
Ultimo año	43	1.4	0.5	2.2
Ultimo mes	43	1.4	0.5	2.2
Pastillas (no recetadas)³				
Alguna vez	134	4.1	2.7	5.5
Ultimo año	97	3.0	1.8	4.3
Ultimo mes	45	1.4	0.6	2.3
Drogas de Diseño⁴				
Alguna vez	67	2.1	1.0	3.1
Ultimo año	35	1.1	0.3	1.8
Ultimo mes	15	0.5	0.0	1.0
Inhalantes⁵				
Alguna vez	126	3.8	2.5	5.2
Ultimo año	88	2.7	1.5	3.9
Ultimo mes	51	1.6	0.7	2.5

Notas: 1. Incluye marihuana, cocaína, crack, heroína, pastillas no recetadas, drogas de diseño e inhalantes. 2. No incluye uso de crack. 3. Incluye tranquilizantes, sedantes y anfetaminas. 4. Incluye éxtasis, ketamina, lsd, ghb, rohypnol y metanfetaminas. 5. Incluye gasolina, pega, y 'thinner'.

Tabla III.B.2.b Uso de Substancias por Nivel, Estudiantes del Nivel Secundario, Sistema Público, Municipio de Aguada, 2002-04				
	Nivel Intermedio		Nivel Superior	
	N	%	N	%
Tabaco				
Alguna vez	309	16.0	400	29.3
Ultimo año	149	7.8	184	13.5
Ultimo mes	103	5.4	94	6.9
Alcohol				
Alguna vez	917	47.6	974	71.2
Ultimo año	762	39.6	873	63.9
Ultimo mes	453	23.5	433	31.7
Otras Drogas¹				
Alguna vez	191	9.9	213	15.6
Ultimo año	165	8.5	155	11.3
Ultimo mes	129	6.7	83	6.1
Marihuana				
Alguna vez	93	4.8	170	12.4
Ultimo año	72	3.9	123	9.2
Ultimo mes	51	2.8	58	4.3
Cocaína²				
Alguna vez	88	4.6	18	1.3
Ultimo año	67	3.6	11	0.8
Ultimo mes	57	3.0	11	0.8
Crack				
Alguna vez	57	3.0	11	0.8
Ultimo año	41	2.2	7	0.5
Ultimo mes	31	1.7	7	0.5
Heroína				
Alguna vez	51	2.7	14	1.1
Ultimo año	36	1.9	7	0.5
Ultimo mes	36	1.9	7	0.5
Pastillas (no recetadas)³				
Alguna vez	62	3.3	72	5.3
Ultimo año	46	2.5	50	3.8
Ultimo mes	31	1.7	14	1.1
Drogas de Diseño⁴				
Alguna vez	57	3.0	11	0.8
Ultimo año	31	1.6	4	0.3
Ultimo mes	15	0.8	0	0.0
Inhalantes⁵				
Alguna vez	72	3.8	54	4.0
Ultimo año	51	2.7	36	2.7
Ultimo mes	26	1.4	25	1.9

Notas: 1. Incluye marihuana, cocaína, crack, heroína, pastillas no recetadas, drogas de diseño e inhalantes. 2. No incluye uso de crack. 3. Incluye tranquilizantes, sedantes y anfetaminas. 4. Incluye éxtasis, ketamina, lsd, ghb, rohypnol y metanfetaminas. 5. Incluye gasolina, pega, y 'thinner'.

Tabla III.B.2.c Uso de Substancias por Género, Estudiantes del Nivel Secundario, Sistema Público, Municipio de Aguada, 2002-04				
	Varones		Hembras	
	N	%	N	%
Tabaco				
Alguna vez	386	26.1	318	17.9
Ultimo año	188	12.8	146	8.2
Ultimo mes	103	7.0	94	5.3
Alcohol				
Alguna vez	886	60.1	978	54.9
Ultimo año	778	52.8	831	46.7
Ultimo mes	426	28.9	455	25.5
Otras Drogas¹				
Alguna vez	223	15.1	175	9.8
Ultimo año	166	11.2	149	8.4
Ultimo mes	116	7.8	91	5.1
Marihuana				
Alguna vez	164	11.1	93	5.3
Ultimo año	114	7.9	76	4.4
Ultimo mes	62	4.4	42	2.4
Cocaína²				
Alguna vez	30	2.0	76	4.3
Ultimo año	23	1.6	55	3.2
Ultimo mes	23	1.6	45	2.6
Crack				
Alguna vez	42	2.8	26	1.5
Ultimo año	33	2.3	15	0.9
Ultimo mes	28	1.9	10	0.6
Heroína				
Alguna vez	40	2.7	26	1.5
Ultimo año	28	1.9	15	0.9
Ultimo mes	28	1.9	15	0.9
Pastillas (no recetadas)³				
Alguna vez	64	4.3	70	4.0
Ultimo año	41	2.9	56	3.3
Ultimo mes	26	1.8	19	1.1
Drogas de Diseño⁴				
Alguna vez	47	3.2	21	1.2
Ultimo año	35	2.4	0	0.0
Ultimo mes	15	1.1	0	0.0
Inhalantes⁵				
Alguna vez	67	4.5	59	3.4
Ultimo año	44	3.0	44	2.5
Ultimo mes	25	1.7	26	1.5

Notas: 1. Incluye marihuana, cocaína, crack, heroína, pastillas no recetadas, drogas de diseño e inhalantes. 2. No incluye uso de crack. 3. Incluye tranquilizantes, sedantes y anfetaminas. 4. Incluye éxtasis, ketamina, Isd, ghb, rohypnol y metanfetaminas. 5. Incluye gasolina, pega, y 'thinner'.

Gráfico III.B.2.a Uso de Substancias (Último Año) por Nivel, Municipio de Aguada

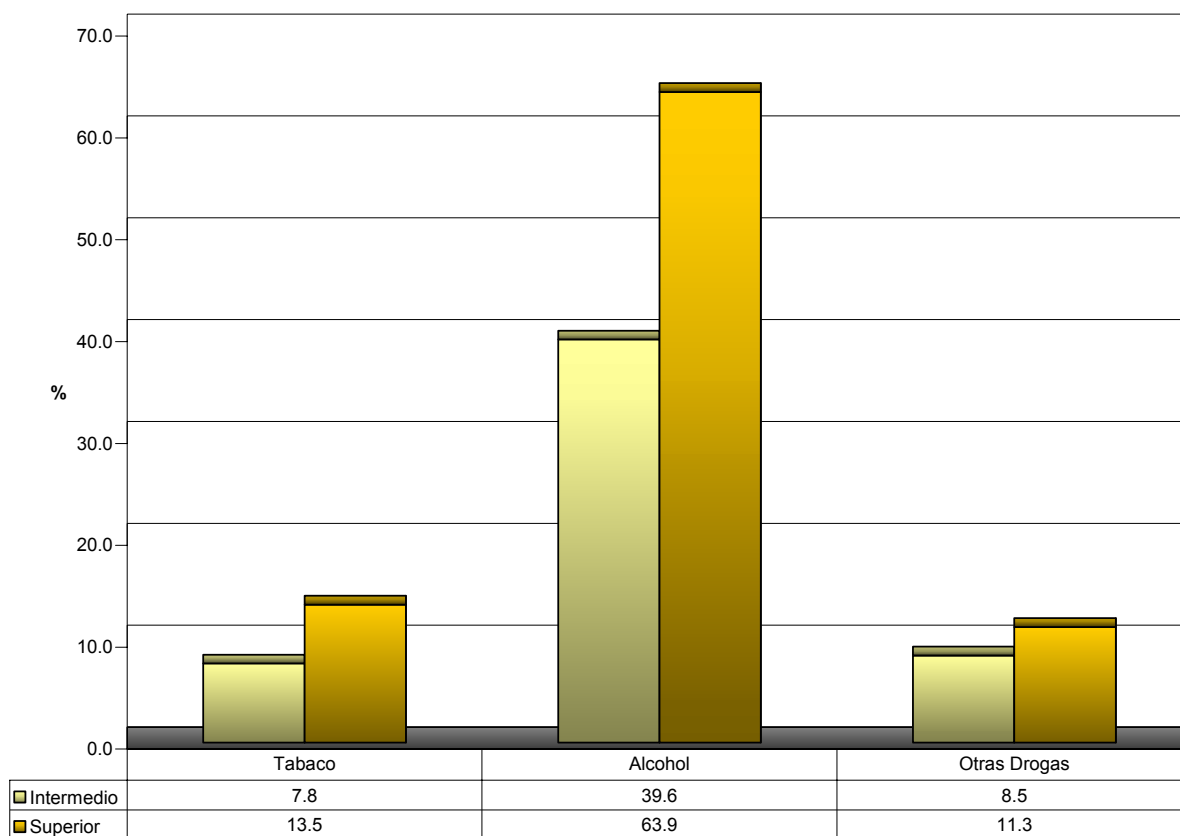
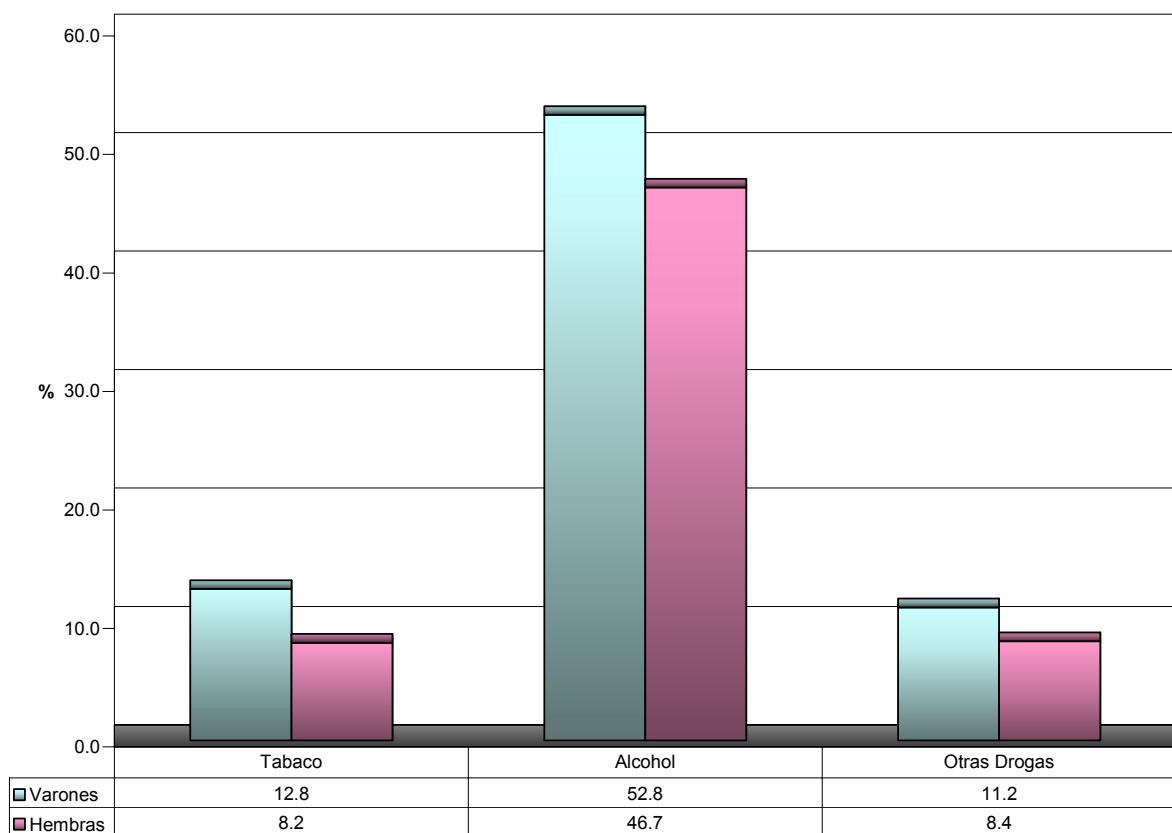


Gráfico III.B.2.b Uso de Substancias (Último Año) por Género, Municipio de Aguada



III.B.3 Aguadilla

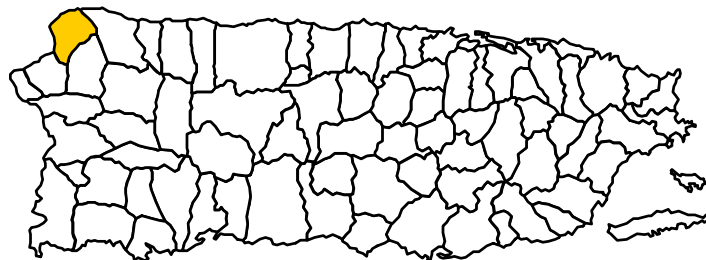


Tabla III.B.3.a Uso de Substancias, Estudiantes del Nivel Secundario, Sistema Público, Municipio de Aguadilla, 2002-04				
	N	%	Intervalos de Confiabilidad	
			Inferior	Superior
Tabaco				
Alguna vez	683	22.5	19.3	25.6
Ultimo año	434	14.4	11.7	17.0
Ultimo mes	287	9.5	7.3	11.7
Alcohol				
Alguna vez	1,475	48.5	44.8	52.3
Ultimo año	1,246	41.0	37.3	44.7
Ultimo mes	780	25.7	22.4	29.0
Otras Drogas¹				
Alguna vez	414	13.6	11.1	16.2
Ultimo año	250	8.2	6.2	10.3
Ultimo mes	192	6.3	4.5	8.1
Marihuana				
Alguna vez	308	10.4	8.1	12.7
Ultimo año	202	7.1	5.1	9.1
Ultimo mes	144	5.1	3.4	6.8
Cocaína²				
Alguna vez	70	2.4	1.2	3.5
Ultimo año	66	2.3	1.1	3.4
Ultimo mes	44	1.5	0.6	2.5
Crack				
Alguna vez	60	2.0	1.0	3.1
Ultimo año	43	1.5	0.6	2.4
Ultimo mes	26	0.9	0.2	1.6
Heroína				
Alguna vez	48	1.6	0.7	2.6
Ultimo año	39	1.4	0.5	2.3
Ultimo mes	25	0.9	0.2	1.6
Pastillas (no recetadas)³				
Alguna vez	200	6.8	4.9	8.7
Ultimo año	124	4.3	2.8	5.9
Ultimo mes	90	3.2	1.8	4.5
Drogas de Diseño⁴				
Alguna vez	82	2.8	1.5	4.0
Ultimo año	48	1.6	0.7	2.6
Ultimo mes	31	1.0	0.3	1.8
Inhalantes⁵				
Alguna vez	77	2.6	1.4	3.8
Ultimo año	51	1.8	0.8	2.8
Ultimo mes	43	1.5	0.6	2.4

Notas: 1. Incluye marihuana, cocaína, crack, heroína, pastillas no recetadas, drogas de diseño e inhalantes. 2. No incluye uso de crack. 3. Incluye tranquilizantes, sedantes y anfetaminas. 4. Incluye éxtasis, ketamina, lsd, ghb, rohypnol y metanfetaminas. 5. Incluye gasolina, pega, y 'thinner'.

	Nivel Intermedio		Nivel Superior	
	N	%	N	%
Tabla III.B.3.b Uso de Substancias por Nivel, Estudiantes del Nivel Secundario, Sistema Público, Municipio de Aguadilla, 2002-04				
Tabaco				
Alguna vez	316	16.0	366	34.6
Ultimo año	231	11.8	203	19.3
Ultimo mes	156	7.9	131	12.6
Alcohol				
Alguna vez	746	37.7	729	68.8
Ultimo año	609	30.8	637	60.2
Ultimo mes	401	20.3	378	35.7
Otras Drogas¹				
Alguna vez	151	7.6	263	24.8
Ultimo año	99	5.0	151	14.3
Ultimo mes	80	4.1	111	10.5
Marihuana				
Alguna vez	113	5.9	195	18.6
Ultimo año	71	3.9	131	13.0
Ultimo mes	52	2.8	92	9.1
Cocaína²				
Alguna vez	38	2.0	32	3.1
Ultimo año	38	2.1	28	2.7
Ultimo mes	24	1.3	20	2.0
Crack				
Alguna vez	28	1.5	32	3.1
Ultimo año	19	1.0	24	2.3
Ultimo mes	14	0.8	12	1.2
Heroína				
Alguna vez	24	1.2	24	2.3
Ultimo año	19	1.0	20	2.0
Ultimo mes	9	0.5	16	1.6
Pastillas (no recetadas)³				
Alguna vez	80	4.2	119	11.5
Ultimo año	57	3.1	68	6.7
Ultimo mes	43	2.3	48	4.7
Drogas de Diseño⁴				
Alguna vez	38	2.0	44	4.2
Ultimo año	28	1.5	20	1.9
Ultimo mes	19	1.0	12	1.1
Inhalantes⁵				
Alguna vez	33	1.7	44	4.2
Ultimo año	24	1.3	28	2.7
Ultimo mes	19	1.0	24	2.3
Notas: 1. Incluye marihuana, cocaína, crack, heroína, pastillas no recetadas, drogas de diseño e inhalantes. 2. No incluye uso de crack. 3. Incluye tranquilizantes, sedantes y anfetaminas. 4. Incluye éxtasis, ketamina, lsd, ghb, rohypnol y metanfetaminas. 5. Incluye gasolina, pega, y 'thinner'.				

Tabla III.B.3.c Uso de Substancias por Género, Estudiantes del Nivel Secundario, Sistema Público, Municipio de Aguadilla, 2002-04				
	Varones		Hembras	
	N	%	N	%
Tabaco				
Alguna vez	325	23.4	353	22.6
Ultimo año	210	15.2	220	14.1
Ultimo mes	127	9.2	161	10.4
Alcohol				
Alguna vez	688	49.6	759	48.5
Ultimo año	574	41.4	649	41.5
Ultimo mes	348	25.2	413	26.4
Otras Drogas¹				
Alguna vez	215	15.5	190	12.1
Ultimo año	146	10.6	99	6.4
Ultimo mes	117	8.4	70	4.5
Marihuana				
Alguna vez	171	12.8	128	8.3
Ultimo año	120	9.3	78	5.3
Ultimo mes	82	6.4	57	3.9
Cocaína²				
Alguna vez	57	4.3	13	0.8
Ultimo año	53	4.1	13	0.8
Ultimo mes	36	2.8	8	0.5
Crack				
Alguna vez	52	3.9	8	0.5
Ultimo año	35	2.7	8	0.5
Ultimo mes	18	1.4	8	0.5
Heroína				
Alguna vez	40	3.0	8	0.5
Ultimo año	31	2.4	8	0.5
Ultimo mes	17	1.4	8	0.5
Pastillas (no recetadas)³				
Alguna vez	100	7.5	95	6.2
Ultimo año	87	6.8	37	2.5
Ultimo mes	62	4.8	29	1.9
Drogas de Diseño⁴				
Alguna vez	61	4.6	21	1.3
Ultimo año	48	3.6	0	0.0
Ultimo mes	31	2.3	0	0.0
Inhalantes⁵				
Alguna vez	52	3.9	25	1.6
Ultimo año	40	3.1	12	0.8
Ultimo mes	35	2.7	8	0.5

Notas: 1. Incluye marihuana, cocaína, crack, heroína, pastillas no recetadas, drogas de diseño e inhalantes. 2. No incluye uso de crack. 3. Incluye tranquilizantes, sedantes y anfetaminas. 4. Incluye éxtasis, ketamina, Isd, ghb, rohypnol y metanfetaminas. 5. Incluye gasolina, pega, y 'thinner'.

Gráfico III.B.3.a Uso de Substancias (Último Año) por Nivel, Municipio de Aguadilla

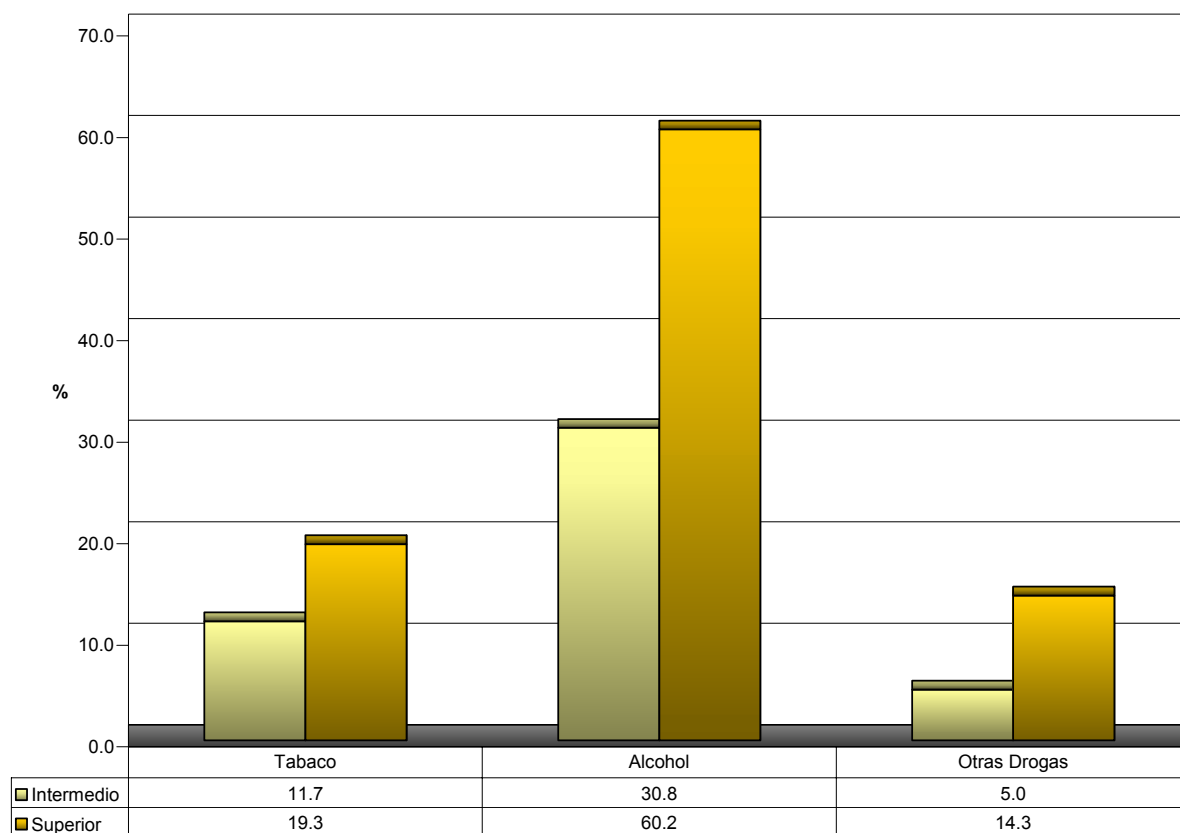
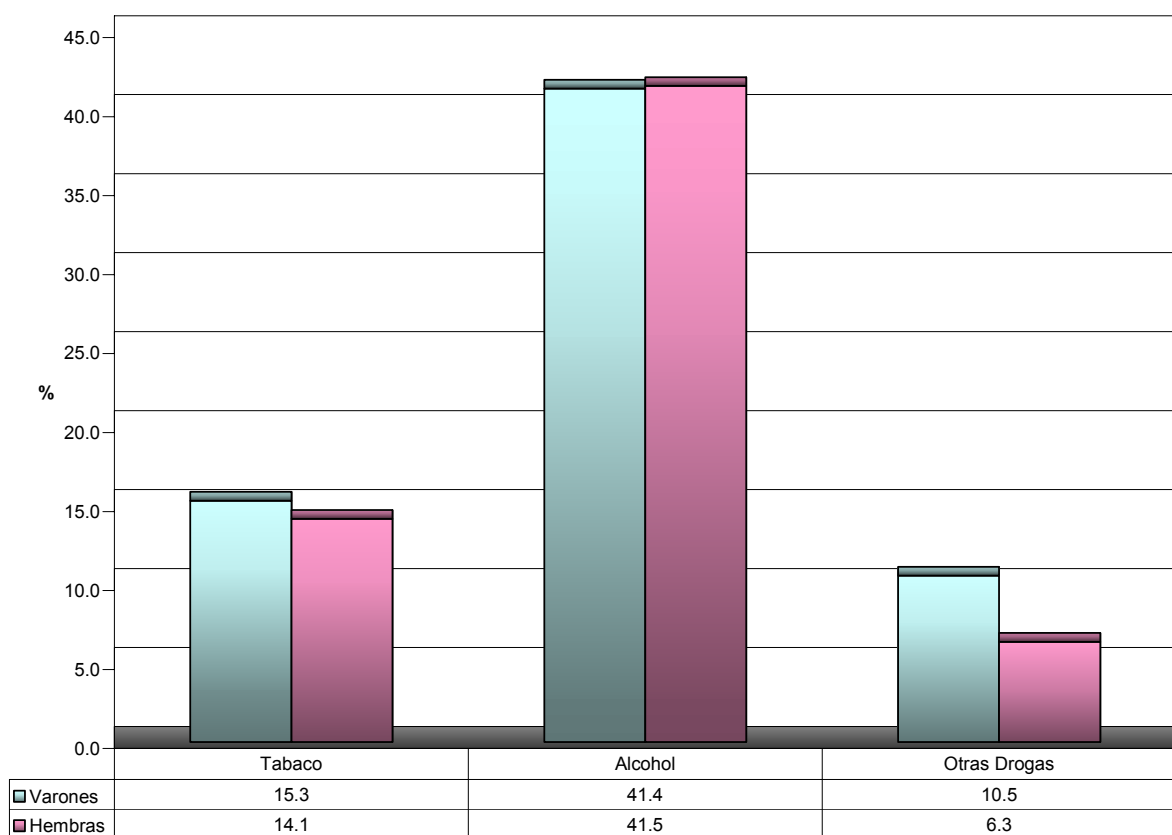


Gráfico III.B.3.b Uso de Substancias (Último Año) por Género, Municipio de Aguadilla



III.B.4 Aguas Buenas

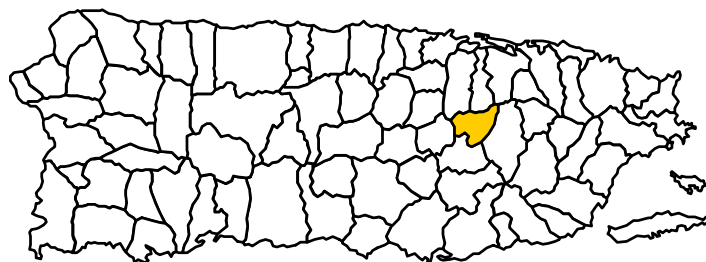


Tabla III.B.4.a Uso de Substancias, Estudiantes del Nivel Secundario, Sistema Público, Municipio de Aguas Buenas, 2002-04				
	N	%	Intervalos de Confiabilidad	
			Inferior	Superior
Tabaco				
Alguna vez	456	22.0	18.6	25.4
Ultimo año	294	14.2	11.3	17.1
Ultimo mes	190	9.2	6.8	11.5
Alcohol				
Alguna vez	1,318	63.6	59.6	67.5
Ultimo año	1,148	55.4	51.3	59.5
Ultimo mes	679	32.7	28.9	36.6
Otras Drogas¹				
Alguna vez	274	13.2	10.4	16.0
Ultimo año	177	8.5	6.2	10.8
Ultimo mes	121	5.8	3.9	7.8
Marihuana				
Alguna vez	205	10.1	7.6	12.6
Ultimo año	131	6.7	4.6	8.8
Ultimo mes	83	4.2	2.5	5.9
Cocaína²				
Alguna vez	45	2.2	1.0	3.5
Ultimo año	32	1.6	0.6	2.7
Ultimo mes	32	1.6	0.6	2.7
Crack				
Alguna vez	38	1.9	0.8	3.0
Ultimo año	26	1.3	0.4	2.3
Ultimo mes	26	1.3	0.4	2.3
Heroína				
Alguna vez	47	2.3	1.1	3.6
Ultimo año	32	1.6	0.6	2.7
Ultimo mes	23	1.2	0.3	2.1
Pastillas (no recetadas)³				
Alguna vez	82	4.1	2.4	5.7
Ultimo año	51	2.6	1.3	4.0
Ultimo mes	32	1.6	0.6	2.7
Drogas de Diseño⁴				
Alguna vez	42	2.1	0.9	3.3
Ultimo año	19	0.9	0.1	1.7
Ultimo mes	19	0.9	0.1	1.7
Inhalantes⁵				
Alguna vez	68	3.3	1.8	4.8
Ultimo año	49	2.5	1.2	3.8
Ultimo mes	38	1.9	0.8	3.1

Notas: 1. Incluye marihuana, cocaína, crack, heroína, pastillas no recetadas, drogas de diseño e inhalantes. 2. No incluye uso de crack. 3. Incluye tranquilizantes, sedantes y anfetaminas. 4. Incluye éxtasis, ketamina, lsd, ghb, rohypnol y metanfetaminas. 5. Incluye gasolina, pega, y 'thinner'.

	Nivel Intermedio		Nivel Superior	
	N	%	N	%
Tabla III.B.4.b Uso de Substancias por Nivel, Estudiantes del Nivel Secundario, Sistema Público, Municipio de Aguas Buenas, 2002-04				
Tabaco				
Alguna vez	210	17.1	246	29.0
Ultimo año	131	10.7	163	19.2
Ultimo mes	92	7.5	98	11.5
Alcohol				
Alguna vez	648	52.9	670	79.0
Ultimo año	534	43.6	614	72.4
Ultimo mes	276	22.5	403	47.6
Otras Drogas¹				
Alguna vez	114	9.3	160	18.9
Ultimo año	70	5.7	107	12.6
Ultimo mes	44	3.6	77	9.1
Marihuana				
Alguna vez	83	7.0	122	14.3
Ultimo año	48	4.2	83	10.1
Ultimo mes	26	2.3	56	6.9
Cocaína²				
Alguna vez	31	2.6	15	1.8
Ultimo año	18	1.5	15	1.8
Ultimo mes	18	1.5	15	1.8
Crack				
Alguna vez	26	2.2	12	1.4
Ultimo año	18	1.6	9	1.1
Ultimo mes	18	1.5	9	1.1
Heroína				
Alguna vez	35	3.0	12	1.4
Ultimo año	26	2.3	6	0.7
Ultimo mes	18	1.5	6	0.7
Pastillas (no recetadas)³				
Alguna vez	53	4.4	30	3.5
Ultimo año	31	2.7	21	2.5
Ultimo mes	18	1.5	15	1.8
Drogas de Diseño⁴				
Alguna vez	31	2.6	12	1.4
Ultimo año	13	1.1	6	0.7
Ultimo mes	13	1.1	6	0.7
Inhalantes⁵				
Alguna vez	35	2.9	33	3.8
Ultimo año	22	1.9	27	3.2
Ultimo mes	18	1.5	21	2.5
Notas: 1. Incluye marihuana, cocaína, crack, heroína, pastillas no recetadas, drogas de diseño e inhalantes. 2. No incluye uso de crack. 3. Incluye tranquilizantes, sedantes y anfetaminas. 4. Incluye éxtasis, ketamina, lsd, ghb, rohypnol y metanfetaminas. 5. Incluye gasolina, pega, y 'thinner'.				

Tabla III.B.4.c Uso de Substancias por Género, Estudiantes del Nivel Secundario, Sistema Público, Municipio de Aguas Buenas, 2002-04				
	Varones		Hembras	
	N	%	N	%
Tabaco				
Alguna vez	214	24.6	209	18.1
Ultimo año	131	15.1	141	12.2
Ultimo mes	87	10.0	85	7.4
Alcohol				
Alguna vez	540	62.1	745	64.7
Ultimo año	478	55.0	637	55.3
Ultimo mes	261	30.0	386	33.5
Otras Drogas¹				
Alguna vez	123	14.1	129	11.2
Ultimo año	69	8.0	99	8.6
Ultimo mes	50	5.8	62	5.4
Marihuana				
Alguna vez	87	10.2	100	8.9
Ultimo año	49	6.0	78	7.1
Ultimo mes	33	4.0	46	4.1
Cocaína²				
Alguna vez	13	1.6	23	2.1
Ultimo año	9	1.1	19	1.7
Ultimo mes	9	1.1	19	1.7
Crack				
Alguna vez	9	1.0	20	1.8
Ultimo año	9	1.1	13	1.2
Ultimo mes	9	1.1	13	1.2
Heroína				
Alguna vez	15	1.7	23	2.1
Ultimo año	15	1.8	13	1.2
Ultimo mes	6	0.7	13	1.2
Pastillas (no recetadas)³				
Alguna vez	30	3.5	44	3.9
Ultimo año	15	1.8	32	2.9
Ultimo mes	12	1.5	16	1.5
Drogas de Diseño⁴				
Alguna vez	7	0.9	22	2.0
Ultimo año	4	0.5	6	0.5
Ultimo mes	4	0.5	6	0.5
Inhalantes⁵				
Alguna vez	28	3.3	31	2.7
Ultimo año	22	2.7	22	2.0
Ultimo mes	19	2.3	15	1.3

Notas: 1. Incluye marihuana, cocaína, crack, heroína, pastillas no recetadas, drogas de diseño e inhalantes. 2. No incluye uso de crack. 3. Incluye tranquilizantes, sedantes y anfetaminas. 4. Incluye éxtasis, ketamina, Isd, ghb, rohypnol y metanfetaminas. 5. Incluye gasolina, pega, y 'thinner'.

Gráfico III.B.4.a Uso de Substancias (Último Año) por Nivel, Municipio de Aguas Buenas

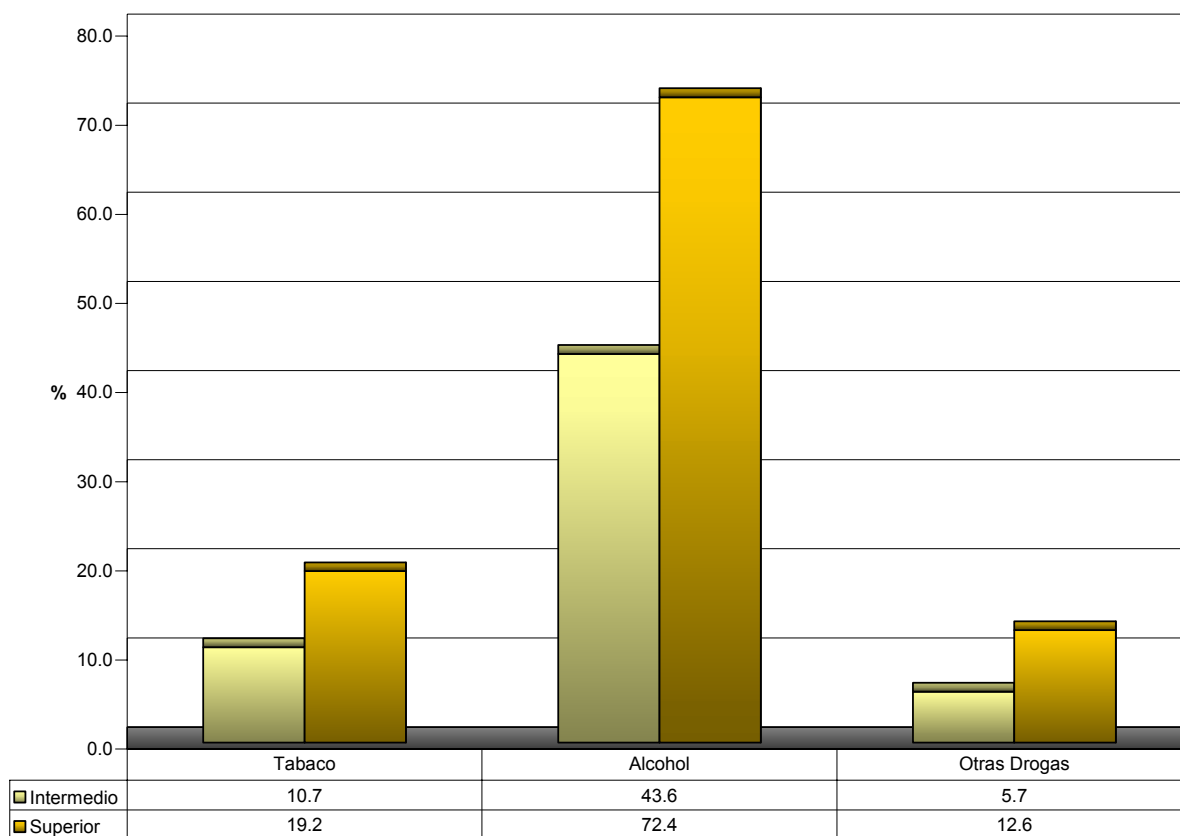
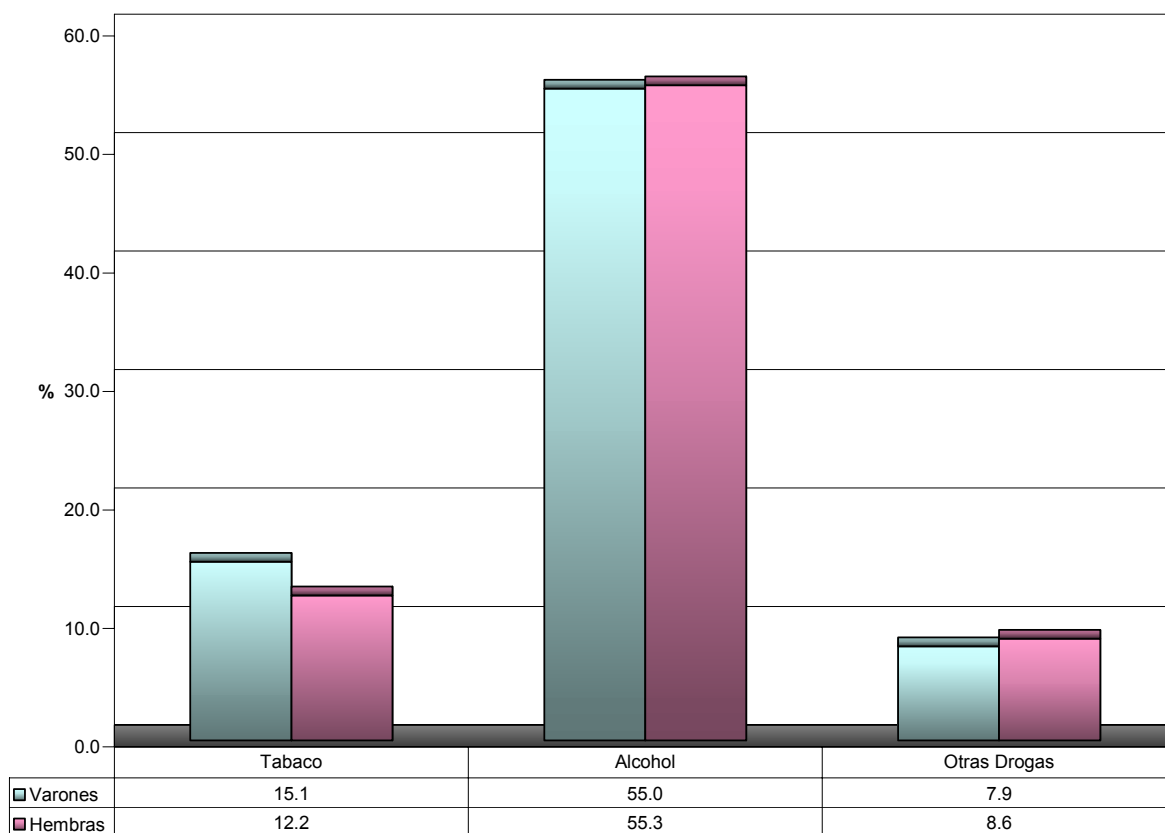


Gráfico III.B.4.b Uso de Substancias (Último Año) por Género, Municipio de Aguas Buenas



III.B.5 Aibonito

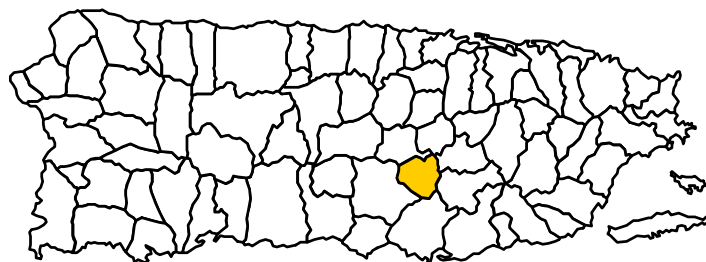


Tabla III.B.5.a Uso de Substancias, Estudiantes del Nivel Secundario, Sistema Público, Municipio de Aibonito, 2002-04				
	N	%	Intervalos de Confiabilidad	
			Inferior	Superior
Tabaco				
Alguna vez	844	31.0	27.7	34.3
Ultimo año	522	19.3	16.5	22.1
Ultimo mes	338	12.5	10.1	14.8
Alcohol				
Alguna vez	1,749	64.2	60.8	67.6
Ultimo año	1,490	54.7	51.2	58.3
Ultimo mes	1,106	40.6	37.1	44.1
Otras Drogas¹				
Alguna vez	339	12.4	10.1	14.8
Ultimo año	207	7.6	5.7	9.5
Ultimo mes	173	6.4	4.6	8.1
Marihuana				
Alguna vez	284	10.6	8.4	12.9
Ultimo año	175	6.7	4.9	8.5
Ultimo mes	139	5.3	3.7	6.9
Cocaína²				
Alguna vez	70	2.6	1.5	3.8
Ultimo año	63	2.4	1.3	3.5
Ultimo mes	56	2.2	1.1	3.2
Crack				
Alguna vez	65	2.5	1.3	3.6
Ultimo año	57	2.2	1.1	3.2
Ultimo mes	44	1.7	0.7	2.6
Heroína				
Alguna vez	65	2.4	1.3	3.5
Ultimo año	61	2.3	1.2	3.4
Ultimo mes	57	2.2	1.1	3.2
Pastillas (no recetadas)³				
Alguna vez	107	4.0	2.6	5.4
Ultimo año	90	3.4	2.1	4.7
Ultimo mes	78	3.0	1.7	4.2
Drogas de Diseño⁴				
Alguna vez	54	2.0	1.0	3.1
Ultimo año	29	1.1	0.3	1.9
Ultimo mes	18	0.7	0.1	1.3
Inhalantes⁵				
Alguna vez	88	3.3	2.0	4.6
Ultimo año	61	2.3	1.2	3.4
Ultimo mes	61	2.3	1.2	3.4

Notas: 1. Incluye marihuana, cocaína, crack, heroína, pastillas no recetadas, drogas de diseño e inhalantes. 2. No incluye uso de crack. 3. Incluye tranquilizantes, sedantes y anfetaminas. 4. Incluye éxtasis, ketamina, lsd, ghb, rohypnol y metanfetaminas. 5. Incluye gasolina, pega, y 'thinner'.

	Nivel Intermedio		Nivel Superior	
	N	%	N	%
Tabla III.B.5.b Uso de Substancias por Nivel, Estudiantes del Nivel Secundario, Sistema Público, Municipio de Aibonito, 2002-04				
Tabaco				
Alguna vez	288	20.2	556	42.9
Ultimo año	162	11.5	360	27.8
Ultimo mes	110	7.7	228	17.7
Alcohol				
Alguna vez	649	45.5	1,100	84.9
Ultimo año	487	34.1	1,003	77.4
Ultimo mes	341	23.9	765	59.1
Otras Drogas¹				
Alguna vez	97	6.8	241	18.6
Ultimo año	69	4.8	138	10.7
Ultimo mes	61	4.3	113	8.7
Marihuana				
Alguna vez	65	4.7	219	17.1
Ultimo año	53	3.9	122	9.7
Ultimo mes	49	3.6	90	7.2
Cocaína²				
Alguna vez	28	2.0	42	3.3
Ultimo año	24	1.8	39	3.1
Ultimo mes	24	1.8	32	2.6
Crack				
Alguna vez	37	2.6	29	2.3
Ultimo año	28	2.1	29	2.3
Ultimo mes	24	1.8	19	1.5
Heroína				
Alguna vez	32	2.3	32	2.5
Ultimo año	32	2.4	29	2.3
Ultimo mes	28	2.1	29	2.3
Pastillas (no recetadas)³				
Alguna vez	49	3.5	58	4.5
Ultimo año	45	3.3	45	3.6
Ultimo mes	37	2.7	42	3.3
Drogas de Diseño⁴				
Alguna vez	28	2.1	26	2.0
Ultimo año	16	1.2	13	1.0
Ultimo mes	8	0.6	10	0.8
Inhalantes⁵				
Alguna vez	53	3.8	35	2.8
Ultimo año	32	2.4	29	2.3
Ultimo mes	32	2.4	29	2.3
Notas: 1. Incluye marihuana, cocaína, crack, heroína, pastillas no recetadas, drogas de diseño e inhalantes. 2. No incluye uso de crack. 3. Incluye tranquilizantes, sedantes y anfetaminas. 4. Incluye éxtasis, ketamina, lsd, ghb, rohypnol y metanfetaminas. 5. Incluye gasolina, pega, y 'thinner'.				

Tabla III.B.5.c Uso de Substancias por Género, Estudiantes del Nivel Secundario, Sistema Público, Municipio de Aibonito, 2002-04				
	Varones		Hembras	
	N	%	N	%
Tabaco				
Alguna vez	436	33.1	404	29.4
Ultimo año	263	20.1	256	18.7
Ultimo mes	175	13.4	159	11.6
Alcohol				
Alguna vez	846	64.2	880	64.0
Ultimo año	723	54.9	747	54.3
Ultimo mes	567	43.0	520	37.8
Otras Drogas¹				
Alguna vez	227	17.2	108	7.8
Ultimo año	163	12.4	44	3.2
Ultimo mes	142	10.8	31	2.3
Marihuana				
Alguna vez	194	15.2	89	6.6
Ultimo año	135	10.8	40	3.0
Ultimo mes	111	8.9	27	2.0
Cocaína²				
Alguna vez	64	5.0	6	0.5
Ultimo año	56	4.5	6	0.5
Ultimo mes	50	4.0	6	0.5
Crack				
Alguna vez	59	4.6	6	0.5
Ultimo año	51	4.1	6	0.5
Ultimo mes	37	3.0	6	0.5
Heroína				
Alguna vez	58	4.6	6	0.5
Ultimo año	58	4.7	3	0.2
Ultimo mes	54	4.3	3	0.2
Pastillas (no recetadas)³				
Alguna vez	76	6.0	31	2.3
Ultimo año	73	5.8	17	1.3
Ultimo mes	61	4.9	17	1.3
Drogas de Diseño⁴				
Alguna vez	44	3.5	10	0.8
Ultimo año	29	2.3	0	0.0
Ultimo mes	18	1.4	0	0.0
Inhalantes⁵				
Alguna vez	65	5.1	19	1.4
Ultimo año	47	3.7	15	1.1
Ultimo mes	47	3.7	15	1.1

Notas: 1. Incluye marihuana, cocaína, crack, heroína, pastillas no recetadas, drogas de diseño e inhalantes. 2. No incluye uso de crack. 3. Incluye tranquilizantes, sedantes y anfetaminas. 4. Incluye éxtasis, ketamina, Isd, ghb, rohypnol y metanfetaminas. 5. Incluye gasolina, pega, y 'thinner'.

Gráfico III.B.5.a Uso de Substancias (Último Año) por Nivel, Municipio de Aibonito

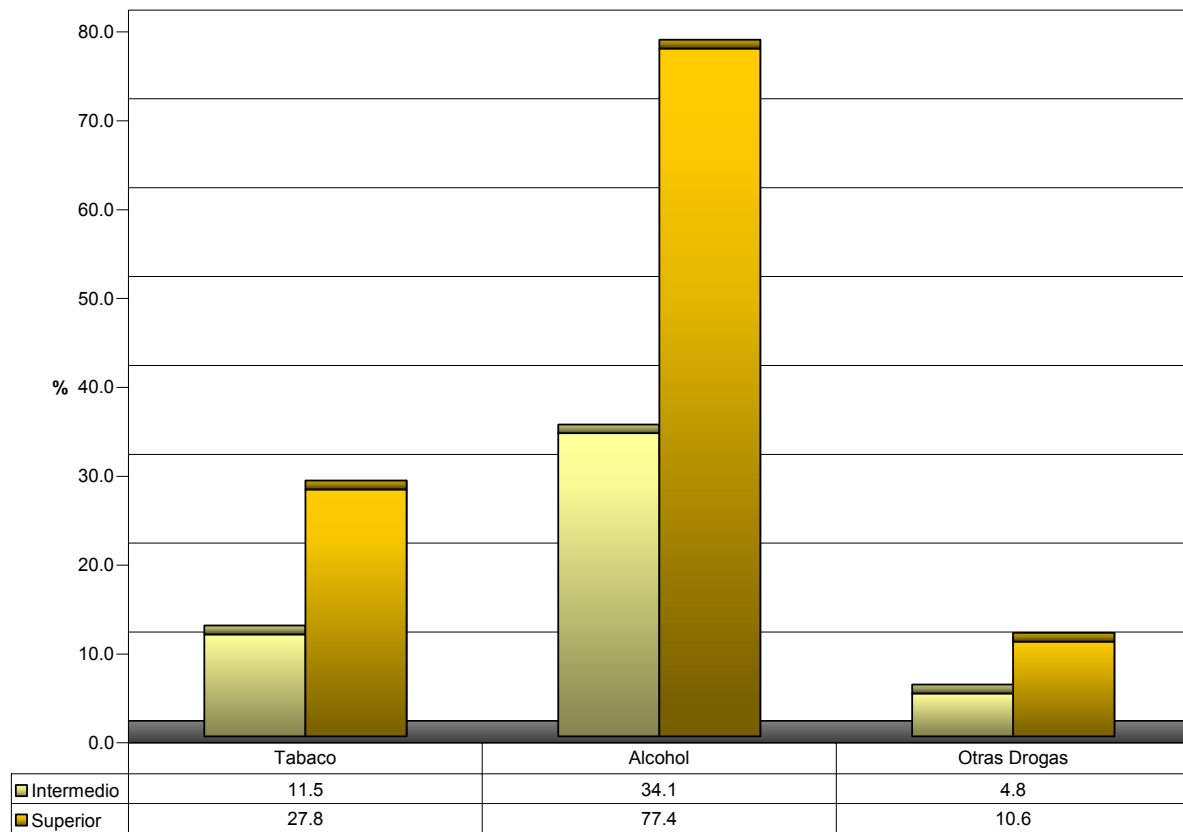
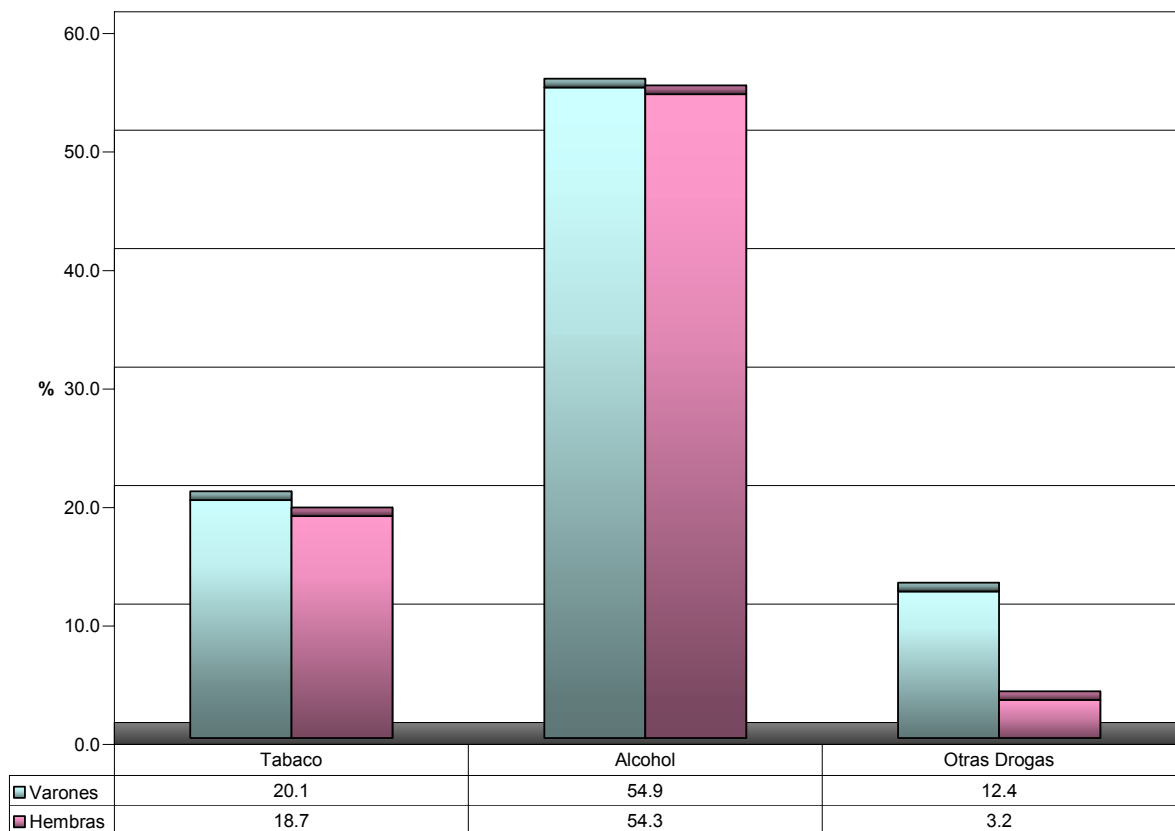


Gráfico III.B.5.b Uso de Substancias (Último Año) por Género, Municipio de Aibonito



III.B.6 Añasco



Tabla III.B.6.a Uso de Substancias, Estudiantes del Nivel Secundario, Sistema Público, Municipio de Añasco, 2002-04				
	N	%	Intervalos de Confiabilidad	
			Inferior	Superior
Tabaco				
Alguna vez	426	22.2	19.2	25.2
Ultimo año	249	13.1	10.6	15.5
Ultimo mes	129	6.7	4.9	8.6
Alcohol				
Alguna vez	1,013	52.6	49.0	56.2
Ultimo año	848	44.2	40.6	47.8
Ultimo mes	400	20.8	17.9	23.8
Otras Drogas¹				
Alguna vez	284	14.8	12.2	17.3
Ultimo año	197	10.2	8.0	12.4
Ultimo mes	104	5.4	3.7	7.0
Marihuana				
Alguna vez	224	11.7	9.3	14.0
Ultimo año	147	7.9	5.9	9.8
Ultimo mes	80	4.3	2.8	5.8
Cocaína²				
Alguna vez	26	1.3	0.5	2.2
Ultimo año	20	1.1	0.3	1.8
Ultimo mes	15	0.8	0.1	1.4
Crack				
Alguna vez	18	1.0	0.3	1.7
Ultimo año	13	0.7	0.1	1.3
Ultimo mes	13	0.7	0.1	1.3
Heroína				
Alguna vez	18	1.0	0.2	1.7
Ultimo año	13	0.7	0.1	1.3
Ultimo mes	13	0.7	0.1	1.3
Pastillas (no recetadas)³				
Alguna vez	120	6.3	4.5	8.0
Ultimo año	89	4.8	3.2	6.3
Ultimo mes	53	2.8	1.6	4.0
Drogas de Diseño⁴				
Alguna vez	26	1.3	0.5	2.2
Ultimo año	11	0.6	0.0	1.1
Ultimo mes	9	0.5	0.0	1.0
Inhalantes⁵				
Alguna vez	79	4.1	2.7	5.6
Ultimo año	48	2.6	1.4	3.7
Ultimo mes	20	1.1	0.3	1.8

Notas: 1. Incluye marihuana, cocaína, crack, heroína, pastillas no recetadas, drogas de diseño e inhalantes. 2. No incluye uso de crack. 3. Incluye tranquilizantes, sedantes y anfetaminas. 4. Incluye éxtasis, ketamina, lsd, ghb, rohypnol y metanfetaminas. 5. Incluye gasolina, pega, y 'thinner'.

	Nivel Intermedio		Nivel Superior	
	N	%	N	%
Tabla III.B.6.b Uso de Substancias por Nivel, Estudiantes del Nivel Secundario, Sistema Público, Municipio de Añasco, 2002-04				
Tabaco				
Alguna vez	178	15.1	248	33.5
Ultimo año	100	8.5	149	20.3
Ultimo mes	48	4.1	81	11.0
Alcohol				
Alguna vez	483	40.8	531	71.6
Ultimo año	375	31.7	473	64.3
Ultimo mes	141	11.9	259	35.2
Otras Drogas¹				
Alguna vez	115	9.7	169	22.8
Ultimo año	78	6.6	119	16.0
Ultimo mes	37	3.1	67	9.0
Marihuana				
Alguna vez	82	6.9	142	19.5
Ultimo año	48	4.2	99	13.8
Ultimo mes	22	1.9	58	8.0
Cocaína²				
Alguna vez	15	1.3	11	1.5
Ultimo año	11	1.0	9	1.3
Ultimo mes	11	1.0	4	0.5
Crack				
Alguna vez	15	1.3	4	0.5
Ultimo año	11	1.0	2	0.3
Ultimo mes	11	1.0	2	0.3
Heroína				
Alguna vez	11	0.9	7	1.0
Ultimo año	11	1.0	2	0.3
Ultimo mes	11	1.0	2	0.3
Pastillas (no recetadas)³				
Alguna vez	48	4.1	72	9.9
Ultimo año	37	3.2	52	7.3
Ultimo mes	26	2.2	27	3.8
Drogas de Diseño⁴				
Alguna vez	15	1.3	11	1.5
Ultimo año	7	0.6	4	0.5
Ultimo mes	7	0.6	2	0.2
Inhalantes⁵				
Alguna vez	45	3.8	34	4.7
Ultimo año	30	2.6	18	2.5
Ultimo mes	11	1.0	9	1.3

Notas: 1. Incluye marihuana, cocaína, crack, heroína, pastillas no recetadas, drogas de diseño e inhalantes. 2. No incluye uso de crack. 3. Incluye tranquilizantes, sedantes y anfetaminas. 4. Incluye éxtasis, ketamina, lsd, ghb, rohypnol y metanfetaminas. 5. Incluye gasolina, pega, y 'thinner'.

Tabla III.B.6.c Uso de Substancias por Género, Estudiantes del Nivel Secundario, Sistema Público, Municipio de Añasco, 2002-04				
	Varones		Hembras	
	N	%	N	%
Tabaco				
Alguna vez	226	27.2	189	18.4
Ultimo año	126	15.2	122	11.9
Ultimo mes	80	9.7	49	4.8
Alcohol				
Alguna vez	472	56.6	525	51.0
Ultimo año	395	47.4	437	42.6
Ultimo mes	180	21.6	211	20.6
Otras Drogas¹				
Alguna vez	144	17.3	135	13.1
Ultimo año	104	12.4	89	8.7
Ultimo mes	65	7.8	38	3.7
Marihuana				
Alguna vez	122	14.7	96	9.4
Ultimo año	76	9.4	67	6.8
Ultimo mes	53	6.5	27	2.7
Cocaína²				
Alguna vez	15	1.8	11	1.1
Ultimo año	15	1.8	6	0.6
Ultimo mes	11	1.4	4	0.4
Crack				
Alguna vez	11	1.3	7	0.7
Ultimo año	6	0.7	7	0.7
Ultimo mes	6	0.7	7	0.7
Heroína				
Alguna vez	9	1.1	9	0.9
Ultimo año	6	0.7	7	0.7
Ultimo mes	6	0.7	7	0.7
Pastillas (no recetadas)³				
Alguna vez	58	7.0	62	6.0
Ultimo año	46	5.6	44	4.4
Ultimo mes	31	3.8	22	2.2
Drogas de Diseño⁴				
Alguna vez	18	2.2	7	0.7
Ultimo año	11	1.3	0	0.0
Ultimo mes	9	1.1	0	0.0
Inhalantes⁵				
Alguna vez	44	5.3	35	3.4
Ultimo año	29	3.7	18	1.8
Ultimo mes	15	1.8	6	0.6

Notas: 1. Incluye marihuana, cocaína, crack, heroína, pastillas no recetadas, drogas de diseño e inhalantes. 2. No incluye uso de crack. 3. Incluye tranquilizantes, sedantes y anfetaminas. 4. Incluye éxtasis, ketamina, lsd, ghb, rohypnol y metanfetaminas. 5. Incluye gasolina, pega, y 'thinner'.

Gráfico III.B.6.a Uso de Substancias (Último Año) por Nivel, Municipio de Añasco

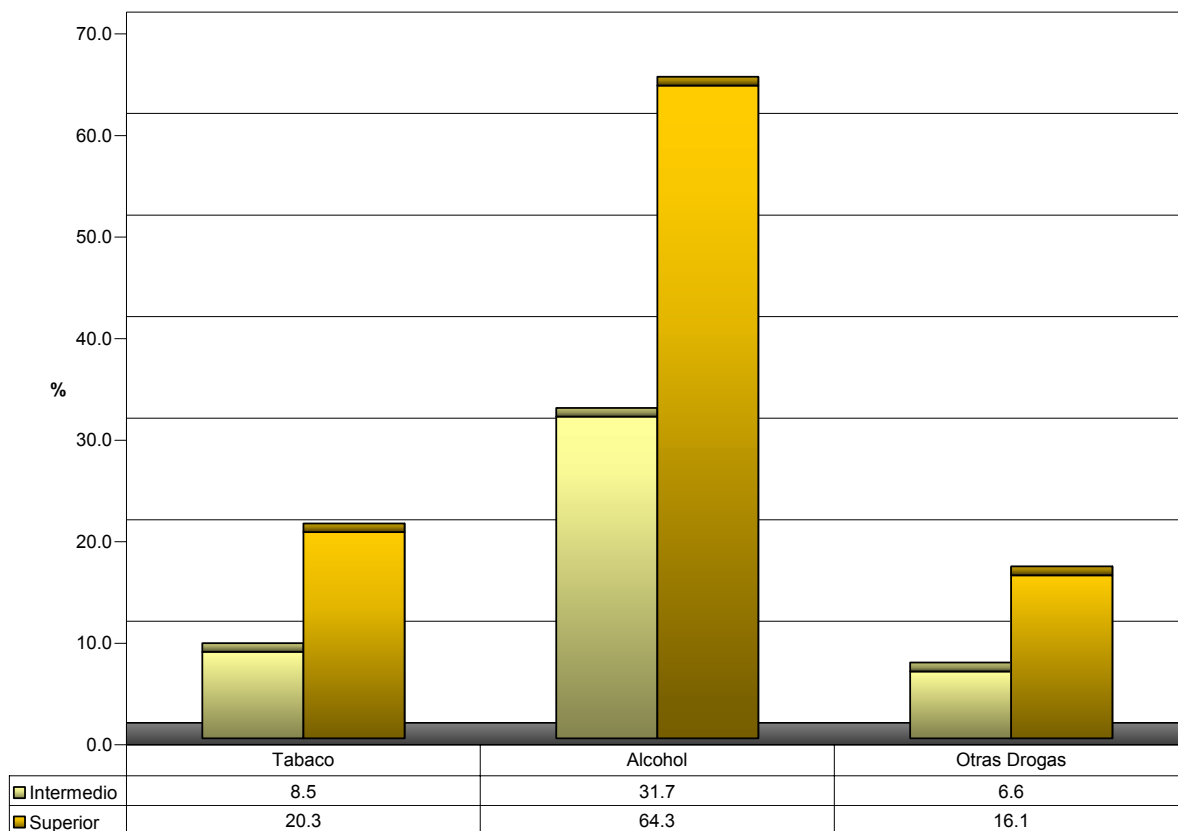
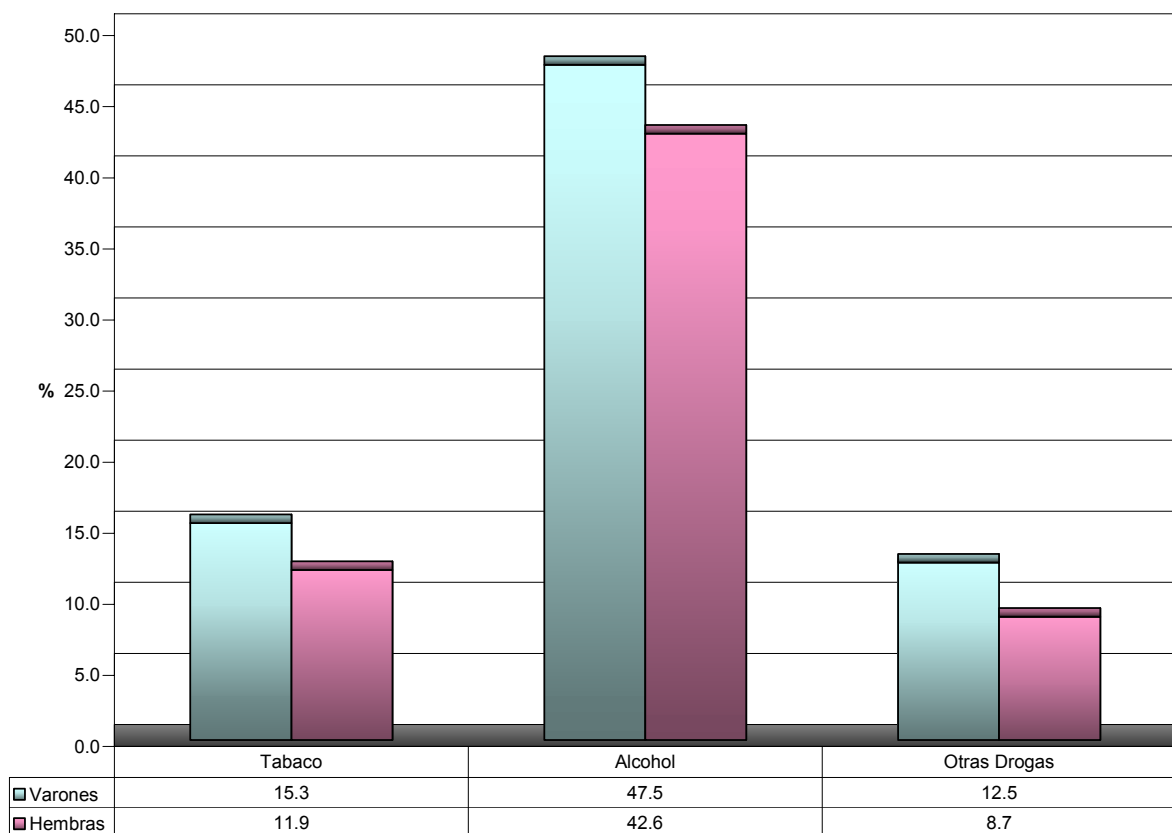


Gráfico III.B.6.b Uso de Substancias (Último Año) por Género, Municipio de Añasco



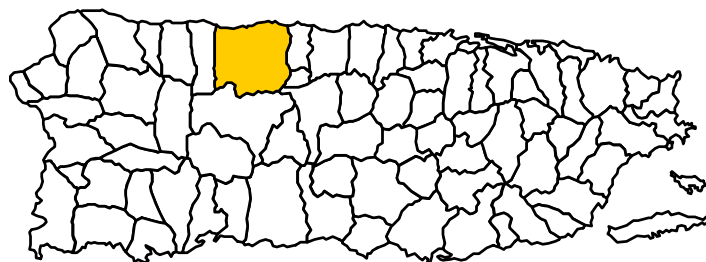
III.B.7 Arecibo

Tabla III.B.7.a Uso de Substancias, Estudiantes del Nivel Secundario, Sistema Público, Municipio de Arecibo, 2002-04				
	N	%	Intervalos de Confiabilidad	
			Inferior	Superior
Tabaco				
Alguna vez	1,189	17.9	14.9	20.9
Ultimo año	649	9.8	7.5	12.2
Ultimo mes	362	5.5	3.7	7.3
Alcohol				
Alguna vez	3,443	51.8	47.9	55.7
Ultimo año	2,737	41.3	37.5	45.2
Ultimo mes	1,256	19.0	15.9	22.0
Otras Drogas¹				
Alguna vez	731	11.0	8.6	13.4
Ultimo año	481	7.2	5.2	9.3
Ultimo mes	248	3.7	2.3	5.2
Marihuana				
Alguna vez	568	8.6	6.4	10.8
Ultimo año	403	6.4	4.5	8.4
Ultimo mes	171	2.7	1.4	4.1
Cocaína²				
Alguna vez	73	1.1	0.3	1.9
Ultimo año	64	1.0	0.2	1.8
Ultimo mes	52	0.8	0.1	1.6
Crack				
Alguna vez	41	0.6	0.0	1.2
Ultimo año	41	0.7	0.0	1.3
Ultimo mes	31	0.5	0.0	1.1
Heroína				
Alguna vez	62	0.9	0.2	1.7
Ultimo año	52	0.8	0.1	1.6
Ultimo mes	52	0.8	0.1	1.6
Pastillas (no recetadas)³				
Alguna vez	245	3.7	2.2	5.2
Ultimo año	135	2.2	1.0	3.3
Ultimo mes	73	1.2	0.3	2.0
Drogas de Diseño⁴				
Alguna vez	85	1.3	0.4	2.2
Ultimo año	64	1.0	0.2	1.7
Ultimo mes	42	0.6	0.0	1.3
Inhalantes⁵				
Alguna vez	134	2.0	0.9	3.2
Ultimo año	80	1.3	0.4	2.2
Ultimo mes	49	0.8	0.1	1.5

Notas: 1. Incluye marihuana, cocaína, crack, heroína, pastillas no recetadas, drogas de diseño e inhalantes. 2. No incluye uso de crack. 3. Incluye tranquilizantes, sedantes y anfetaminas. 4. Incluye éxtasis, ketamina, lsd, ghb, rohypnol y metanfetaminas. 5. Incluye gasolina, pega, y 'thinner'.

Tabla III.B.7.b Uso de Sustancias por Nivel, Estudiantes del Nivel Secundario, Sistema Público, Municipio de Arecibo, 2002-04				
	Nivel Intermedio		Nivel Superior	
	N	%	N	%
Tabaco				
Alguna vez	376	10.8	813	25.7
Ultimo año	160	4.6	489	15.5
Ultimo mes	68	2.0	294	9.3
Alcohol				
Alguna vez	1,221	35.1	2,222	70.3
Ultimo año	867	25.0	1,870	59.3
Ultimo mes	365	10.5	891	28.3
Otras Drogas¹				
Alguna vez	251	7.2	480	15.2
Ultimo año	148	4.3	333	10.5
Ultimo mes	91	2.6	157	5.0
Marihuana				
Alguna vez	137	4.0	431	13.8
Ultimo año	80	2.5	323	10.7
Ultimo mes	34	1.1	137	4.6
Cocaína²				
Alguna vez	34	1.0	39	1.3
Ultimo año	34	1.0	29	1.0
Ultimo mes	23	0.7	29	1.0
Crack				
Alguna vez	11	0.3	29	0.9
Ultimo año	11	0.3	29	1.0
Ultimo mes	11	0.3	20	0.7
Heroína				
Alguna vez	23	0.7	39	1.3
Ultimo año	23	0.7	29	1.0
Ultimo mes	23	0.7	29	1.0
Pastillas (no recetadas)³				
Alguna vez	68	2.0	176	5.6
Ultimo año	57	1.7	78	2.6
Ultimo mes	34	1.0	39	1.3
Drogas de Diseño⁴				
Alguna vez	46	1.3	39	1.3
Ultimo año	34	1.0	29	0.9
Ultimo mes	23	0.7	20	0.6
Inhalantes⁵				
Alguna vez	46	1.3	88	2.8
Ultimo año	11	0.4	69	2.3
Ultimo mes	0	0.0	49	1.6

Notas: 1. Incluye marihuana, cocaína, crack, heroína, pastillas no recetadas, drogas de diseño e inhalantes. 2. No incluye uso de crack. 3. Incluye tranquilizantes, sedantes y anfetaminas. 4. Incluye éxtasis, ketamina, lsd, ghb, rohypnol y metanfetaminas. 5. Incluye gasolina, pega, y 'thinner'.

Tabla III.B.7.c Uso de Substancias por Género, Estudiantes del Nivel Secundario, Sistema Público, Municipio de Arecibo, 2002-04				
	Varones		Hembras	
	N	%	N	%
Tabaco				
Alguna vez	569	19.8	610	17.0
Ultimo año	316	11.0	333	9.3
Ultimo mes	189	6.6	173	4.8
Alcohol				
Alguna vez	1,411	49.0	1,947	54.1
Ultimo año	1,070	37.4	1,594	44.3
Ultimo mes	527	18.4	687	19.1
Otras Drogas¹				
Alguna vez	418	14.5	303	8.4
Ultimo año	272	9.5	209	5.8
Ultimo mes	152	5.3	96	2.7
Marihuana				
Alguna vez	341	11.9	227	6.4
Ultimo año	228	8.6	175	5.1
Ultimo mes	119	4.5	52	1.5
Cocaína²				
Alguna vez	62	2.2	11	0.3
Ultimo año	52	1.9	11	0.3
Ultimo mes	41	1.5	11	0.3
Crack				
Alguna vez	41	1.4	0	0.0
Ultimo año	41	1.5	0	0.0
Ultimo mes	31	1.2	0	0.0
Heroína				
Alguna vez	41	1.4	21	0.6
Ultimo año	41	1.5	11	0.3
Ultimo mes	41	1.5	11	0.3
Pastillas (no recetadas)³				
Alguna vez	122	4.3	113	3.2
Ultimo año	73	2.7	62	1.8
Ultimo mes	41	1.5	33	1.0
Drogas de Diseño⁴				
Alguna vez	52	1.8	33	0.9
Ultimo año	42	1.5	21	0.6
Ultimo mes	21	0.7	21	0.6
Inhalantes⁵				
Alguna vez	103	3.6	31	0.9
Ultimo año	80	3.0	0	0.0
Ultimo mes	49	1.8	0	0.0

Notas: 1. Incluye marihuana, cocaína, crack, heroína, pastillas no recetadas, drogas de diseño e inhalantes. 2. No incluye uso de crack. 3. Incluye tranquilizantes, sedantes y anfetaminas. 4. Incluye éxtasis, ketamina, lsd, ghb, rohypnol y metanfetaminas. 5. Incluye gasolina, pega, y 'thinner'.

Gráfico III.B.7.a Uso de Substancias (Último Año) por Nivel, Municipio de Arecibo

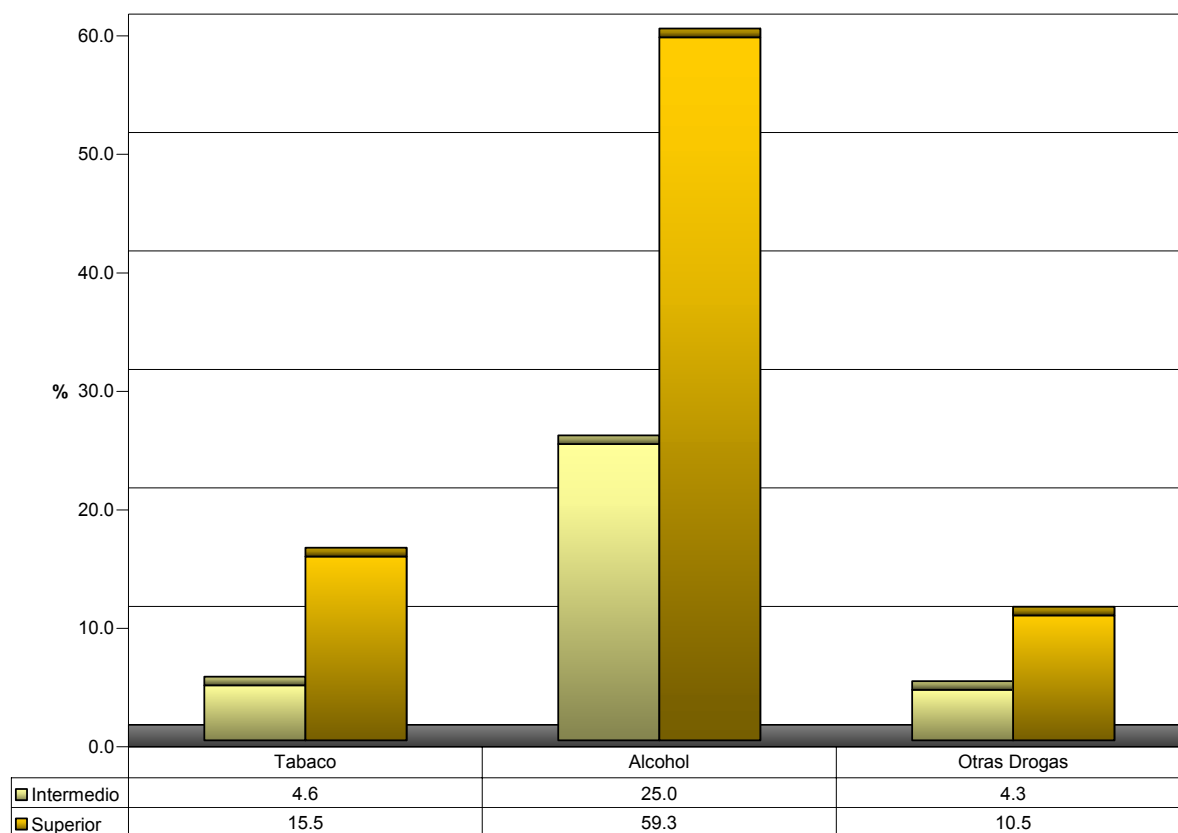
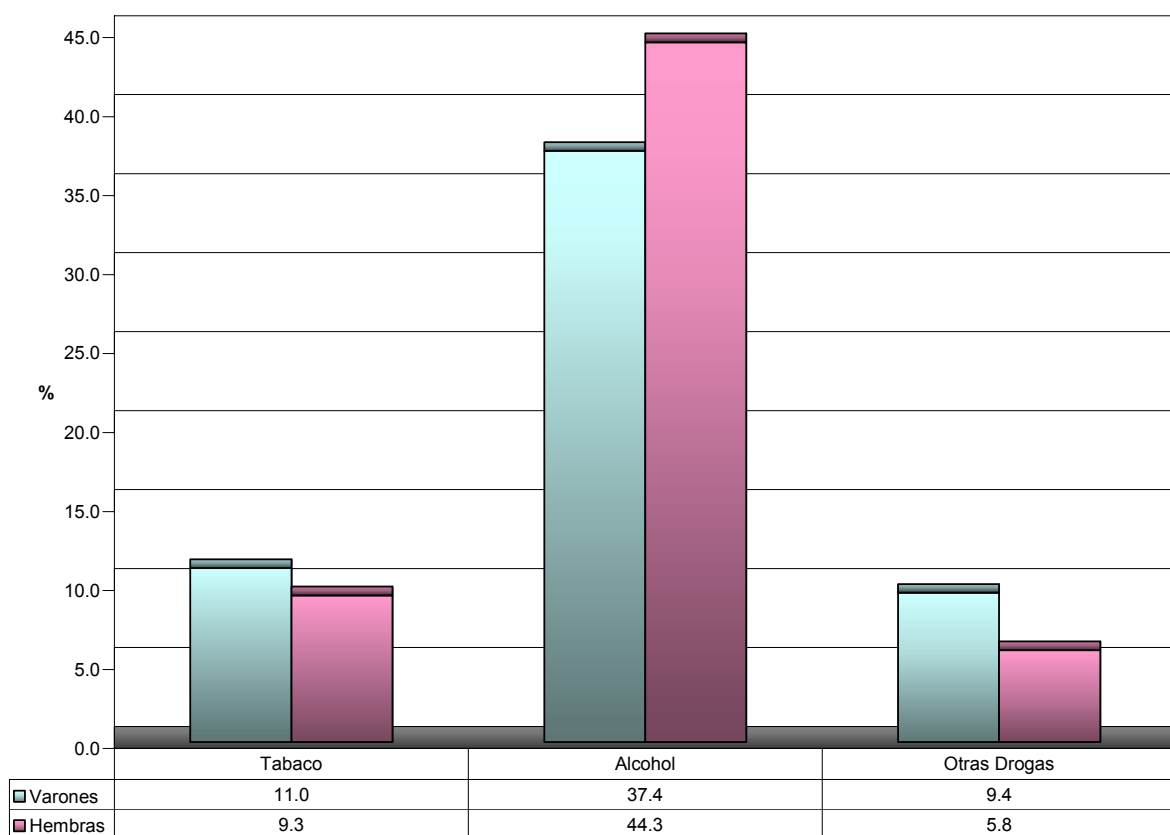


Gráfico III.B.7.b Uso de Substancias (Último Año) por Género, Municipio de Arecibo



III.B.8 Arroyo



Tabla III.B.8.a Uso de Substancias, Estudiantes del Nivel Secundario, Sistema Público, Municipio de Arroyo, 2002-04				
	N	%	Intervalos de Confiabilidad	
			Inferior	Superior
Tabaco				
Alguna vez	462	25.3	22.2	28.4
Ultimo año	276	15.2	12.6	17.7
Ultimo mes	187	10.3	8.1	12.4
Alcohol				
Alguna vez	1,052	57.6	54.1	61.1
Ultimo año	876	47.9	44.4	51.5
Ultimo mes	599	32.8	29.5	36.2
Otras Drogas¹				
Alguna vez	283	15.5	12.9	18.0
Ultimo año	211	11.5	9.3	13.8
Ultimo mes	147	8.1	6.1	10.0
Marihuana				
Alguna vez	238	13.2	10.8	15.6
Ultimo año	173	9.9	7.8	12.1
Ultimo mes	117	6.7	4.9	8.5
Cocaína²				
Alguna vez	68	3.8	2.4	5.1
Ultimo año	51	2.9	1.7	4.1
Ultimo mes	39	2.2	1.2	3.3
Crack				
Alguna vez	48	2.7	1.5	3.8
Ultimo año	35	2.0	1.0	3.1
Ultimo mes	26	1.5	0.6	2.3
Heroína				
Alguna vez	45	2.5	1.4	3.6
Ultimo año	35	2.0	1.0	3.1
Ultimo mes	26	1.5	0.6	2.3
Pastillas (no recetadas)³				
Alguna vez	130	7.3	5.4	9.1
Ultimo año	93	5.3	3.7	7.0
Ultimo mes	58	3.4	2.1	4.7
Drogas de Diseño⁴				
Alguna vez	53	3.0	1.8	4.2
Ultimo año	28	1.6	0.7	2.5
Ultimo mes	22	1.2	0.4	2.0
Inhalantes⁵				
Alguna vez	74	4.1	2.7	5.5
Ultimo año	48	2.7	1.6	3.9
Ultimo mes	23	1.3	0.5	2.2

Notas: 1. Incluye marihuana, cocaína, crack, heroína, pastillas no recetadas, drogas de diseño e inhalantes. 2. No incluye uso de crack. 3. Incluye tranquilizantes, sedantes y anfetaminas. 4. Incluye éxtasis, ketamina, lsd, ghb, rohypnol y metanfetaminas. 5. Incluye gasolina, pega, y 'thinner'.

	Nivel Intermedio		Nivel Superior	
	N	%	N	%
Tabla III.B.8.b Uso de Substancias por Nivel, Estudiantes del Nivel Secundario, Sistema Público, Municipio de Arroyo, 2002-04				
Tabaco				
Alguna vez	141	14.3	322	38.2
Ultimo año	77	7.8	199	23.8
Ultimo mes	51	5.2	136	16.2
Alcohol				
Alguna vez	404	41.0	648	76.9
Ultimo año	319	32.5	556	66.0
Ultimo mes	194	19.7	405	48.2
Otras Drogas¹				
Alguna vez	79	8.1	204	24.2
Ultimo año	51	5.2	160	19.0
Ultimo mes	36	3.6	112	13.2
Marihuana				
Alguna vez	56	5.8	182	22.0
Ultimo año	31	3.3	142	17.4
Ultimo mes	23	2.5	94	11.5
Cocaína²				
Alguna vez	28	2.9	39	4.8
Ultimo año	20	2.2	31	3.8
Ultimo mes	13	1.4	26	3.2
Crack				
Alguna vez	28	2.9	20	2.4
Ultimo año	18	1.9	18	2.2
Ultimo mes	10	1.1	15	1.9
Heroína				
Alguna vez	26	2.6	20	2.4
Ultimo año	18	1.9	18	2.2
Ultimo mes	10	1.1	15	1.9
Pastillas (no recetadas)³				
Alguna vez	38	3.9	92	11.2
Ultimo año	20	2.2	72	8.9
Ultimo mes	10	1.1	48	5.9
Drogas de Diseño⁴				
Alguna vez	20	2.1	33	4.0
Ultimo año	15	1.6	13	1.6
Ultimo mes	13	1.3	9	1.1
Inhalantes⁵				
Alguna vez	41	4.2	33	4.0
Ultimo año	28	3.0	20	2.4
Ultimo mes	10	1.1	13	1.6
Notas: 1. Incluye marihuana, cocaína, crack, heroína, pastillas no recetadas, drogas de diseño e inhalantes. 2. No incluye uso de crack. 3. Incluye tranquilizantes, sedantes y anfetaminas. 4. Incluye éxtasis, ketamina, lsd, ghb, rohypnol y metanfetaminas. 5. Incluye gasolina, pega, y 'thinner'.				

Tabla III.B.8.c Uso de Substancias por Género, Estudiantes del Nivel Secundario, Sistema Público, Municipio de Arroyo, 2002-04				
	Varones		Hembras	
	N	%	N	%
Tabaco				
Alguna vez	249	29.4	197	22.0
Ultimo año	148	17.5	116	13.0
Ultimo mes	114	13.5	61	6.8
Alcohol				
Alguna vez	495	58.5	522	58.3
Ultimo año	396	46.8	452	50.4
Ultimo mes	273	32.3	303	33.8
Otras Drogas¹				
Alguna vez	159	18.8	104	11.7
Ultimo año	125	14.7	70	7.8
Ultimo mes	102	12.0	32	3.5
Marihuana				
Alguna vez	141	16.8	81	9.2
Ultimo año	108	13.4	51	6.0
Ultimo mes	83	10.3	20	2.4
Cocaína²				
Alguna vez	39	4.7	16	1.8
Ultimo año	32	4.0	9	1.1
Ultimo mes	23	2.8	9	1.1
Crack				
Alguna vez	26	3.1	12	1.4
Ultimo año	23	2.9	5	0.6
Ultimo mes	14	1.7	5	0.6
Heroína				
Alguna vez	26	3.1	10	1.1
Ultimo año	23	2.9	5	0.6
Ultimo mes	14	1.7	5	0.6
Pastillas (no recetadas)³				
Alguna vez	77	9.3	39	4.4
Ultimo año	59	7.3	24	2.9
Ultimo mes	38	4.7	11	1.3
Drogas de Diseño⁴				
Alguna vez	28	3.4	21	2.4
Ultimo año	15	1.8	9	1.1
Ultimo mes	12	1.5	5	0.5
Inhalantes⁵				
Alguna vez	38	4.5	22	2.4
Ultimo año	22	2.7	14	1.7
Ultimo mes	11	1.4	5	0.6

Notas: 1. Incluye marihuana, cocaína, crack, heroína, pastillas no recetadas, drogas de diseño e inhalantes. 2. No incluye uso de crack. 3. Incluye tranquilizantes, sedantes y anfetaminas. 4. Incluye éxtasis, ketamina, lsd, ghb, rohypnol y metanfetaminas. 5. Incluye gasolina, pega, y 'thinner'.

Gráfico III.B.8.a Uso de Substancias (Último Año) por Nivel, Municipio de Arroyo

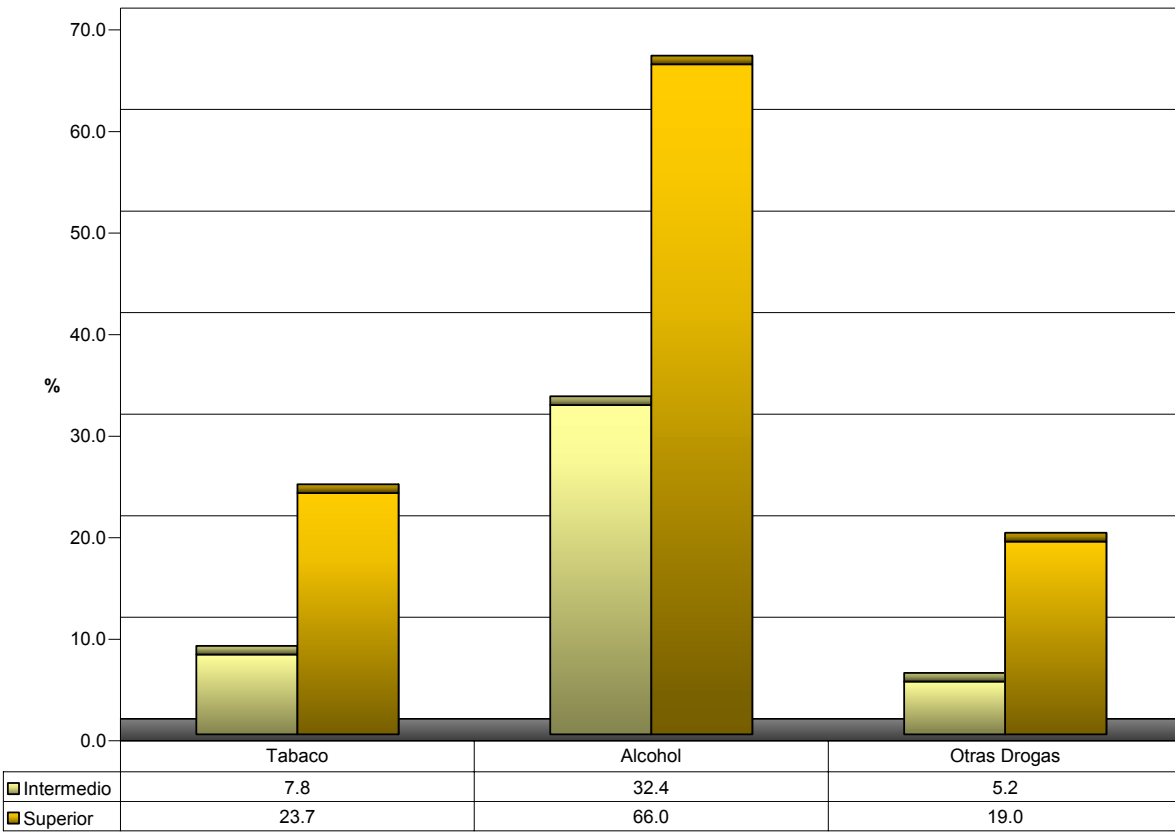
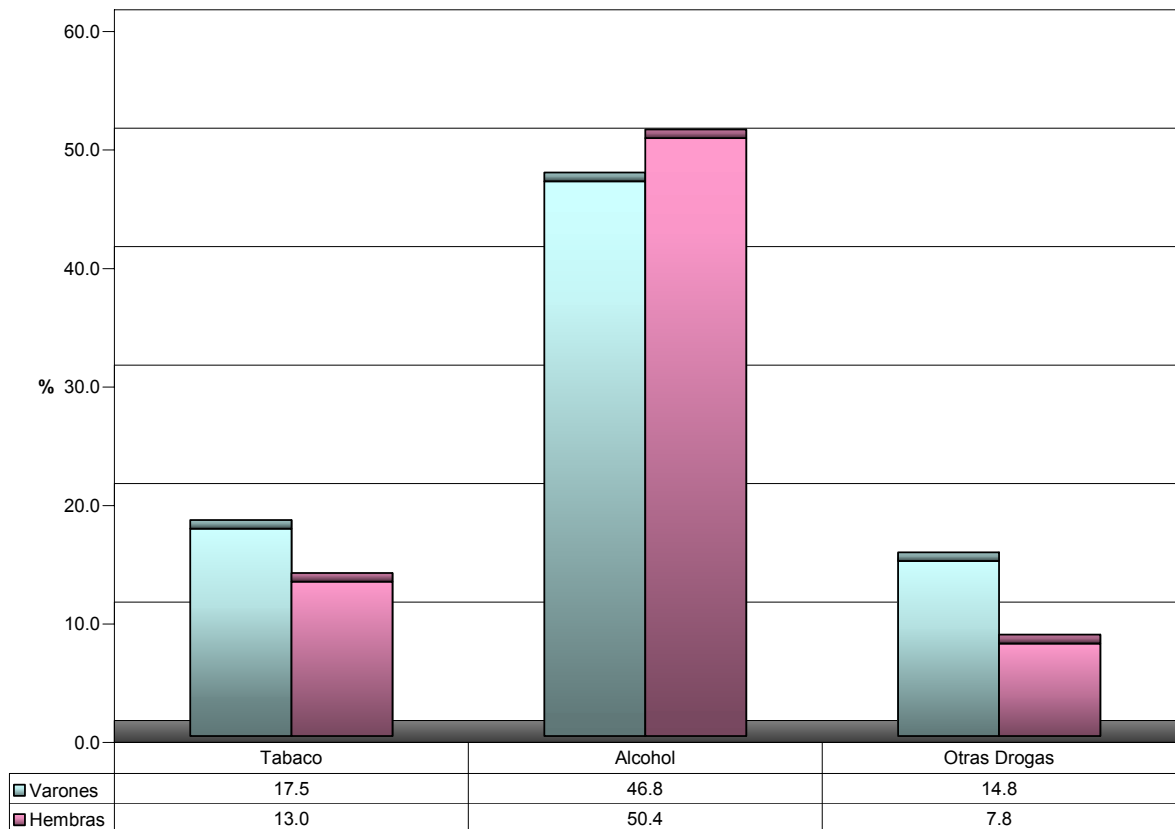


Gráfico III.B.8.b Uso de Substancias (Último Año) por Género, Municipio de Arroyo



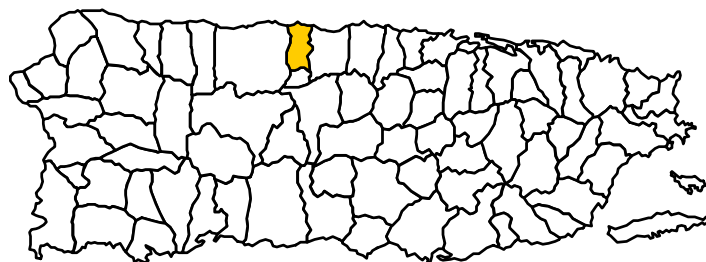
III.B.9 Barceloneta

Tabla III.B.9.a Uso de Substancias, Estudiantes del Nivel Secundario, Sistema Público, Municipio de Barceloneta, 2002-04				
	N	%	Intervalos de Confiabilidad	
			Inferior	Superior
Tabaco				
Alguna vez	298	17.8	15.1	20.6
Ultimo año	153	9.2	7.1	11.3
Ultimo mes	83	5.0	3.4	6.6
Alcohol				
Alguna vez	809	48.5	44.9	52.1
Ultimo año	652	39.2	35.7	42.8
Ultimo mes	407	24.5	21.4	27.6
Otras Drogas¹				
Alguna vez	182	10.9	8.7	13.2
Ultimo año	121	7.2	5.4	9.1
Ultimo mes	90	5.4	3.8	7.0
Marihuana				
Alguna vez	145	8.8	6.7	10.8
Ultimo año	90	5.7	4.0	7.4
Ultimo mes	62	3.9	2.5	5.3
Cocaína²				
Alguna vez	29	1.8	0.8	2.7
Ultimo año	20	1.2	0.4	2.1
Ultimo mes	20	1.2	0.4	2.0
Crack				
Alguna vez	31	1.9	0.9	2.9
Ultimo año	17	1.1	0.3	1.8
Ultimo mes	15	0.9	0.2	1.6
Heroína				
Alguna vez	33	2.0	1.0	3.0
Ultimo año	23	1.5	0.6	2.4
Ultimo mes	23	1.5	0.6	2.4
Pastillas (no recetadas)³				
Alguna vez	47	2.9	1.7	4.1
Ultimo año	29	1.9	0.9	2.8
Ultimo mes	27	1.7	0.8	2.7
Drogas de Diseño⁴				
Alguna vez	29	1.7	0.8	2.7
Ultimo año	16	1.0	0.3	1.7
Ultimo mes	16	1.0	0.3	1.7
Inhalantes⁵				
Alguna vez	49	3.0	1.8	4.2
Ultimo año	40	2.5	1.4	3.7
Ultimo mes	36	2.2	1.2	3.3

Notas: 1. Incluye marihuana, cocaína, crack, heroína, pastillas no recetadas, drogas de diseño e inhalantes. 2. No incluye uso de crack. 3. Incluye tranquilizantes, sedantes y anfetaminas. 4. Incluye éxtasis, ketamina, lsd, ghb, rohypnol y metanfetaminas. 5. Incluye gasolina, pega, y 'thinner'.

	Nivel Intermedio		Nivel Superior	
	N	%	N	%
Tabla III.B.9.b Uso de Substancias por Nivel, Estudiantes del Nivel Secundario, Sistema Público, Municipio de Barceloneta, 2002-04				
Tabaco				
Alguna vez	146	14.9	152	22.0
Ultimo año	76	7.8	78	11.3
Ultimo mes	33	3.4	51	7.3
Alcohol				
Alguna vez	366	37.3	443	64.4
Ultimo año	267	27.4	385	56.1
Ultimo mes	182	18.6	225	32.8
Otras Drogas¹				
Alguna vez	91	9.3	91	13.3
Ultimo año	61	6.2	60	8.8
Ultimo mes	45	4.6	45	6.5
Marihuana				
Alguna vez	73	7.6	72	10.5
Ultimo año	45	5.0	45	6.6
Ultimo mes	33	3.6	29	4.3
Cocaína²				
Alguna vez	25	2.7	4	0.6
Ultimo año	18	1.9	2	0.3
Ultimo mes	18	1.9	2	0.3
Crack				
Alguna vez	25	2.7	6	0.9
Ultimo año	15	1.7	2	0.3
Ultimo mes	13	1.4	2	0.3
Heroína				
Alguna vez	25	2.7	8	1.1
Ultimo año	18	1.9	6	0.9
Ultimo mes	18	1.9	6	0.9
Pastillas (no recetadas)³				
Alguna vez	28	2.9	19	2.8
Ultimo año	18	1.9	12	1.7
Ultimo mes	18	1.9	10	1.4
Drogas de Diseño⁴				
Alguna vez	15	1.6	14	2.0
Ultimo año	13	1.3	4	0.6
Ultimo mes	13	1.3	4	0.6
Inhalantes⁵				
Alguna vez	38	3.9	12	1.7
Ultimo año	30	3.3	10	1.4
Ultimo mes	28	3.1	8	1.1
Notas: 1. Incluye marihuana, cocaína, crack, heroína, pastillas no recetadas, drogas de diseño e inhalantes. 2. No incluye uso de crack. 3. Incluye tranquilizantes, sedantes y anfetaminas. 4. Incluye éxtasis, ketamina, lsd, ghb, rohypnol y metanfetaminas. 5. Incluye gasolina, pega, y 'thinner'.				

	Varones		Hembras	
	N	%	N	%
Tabla III.B.9.c Uso de Substancias por Género, Estudiantes del Nivel Secundario, Sistema Público, Municipio de Barceloneta, 2002-04				
Tabaco				
Alguna vez	170	21.5	121	14.7
Ultimo año	94	11.9	55	6.7
Ultimo mes	58	7.4	22	2.7
Alcohol				
Alguna vez	415	52.4	374	45.4
Ultimo año	333	42.3	308	37.7
Ultimo mes	212	26.9	184	22.4
Otras Drogas¹				
Alguna vez	128	16.2	45	5.4
Ultimo año	81	10.3	32	3.9
Ultimo mes	64	8.1	18	2.2
Marihuana				
Alguna vez	97	12.3	39	4.8
Ultimo año	57	7.6	28	3.6
Ultimo mes	42	5.6	15	1.9
Cocaína²				
Alguna vez	20	2.5	4	0.6
Ultimo año	12	1.6	3	0.3
Ultimo mes	12	1.6	3	0.3
Crack				
Alguna vez	22	2.7	4	0.6
Ultimo año	10	1.3	3	0.3
Ultimo mes	10	1.3	3	0.3
Heroína				
Alguna vez	23	3.0	4	0.6
Ultimo año	18	2.4	3	0.3
Ultimo mes	18	2.4	3	0.3
Pastillas (no recetadas)³				
Alguna vez	34	4.3	8	1.0
Ultimo año	20	2.6	4	0.6
Ultimo mes	18	2.3	4	0.6
Drogas de Diseño⁴				
Alguna vez	20	2.5	4	0.5
Ultimo año	11	1.5	0	0.0
Ultimo mes	11	1.5	0	0.0
Inhalantes⁵				
Alguna vez	38	4.9	6	0.8
Ultimo año	30	4.0	4	0.6
Ultimo mes	26	3.5	4	0.6
Notas: 1. Incluye marihuana, cocaína, crack, heroína, pastillas no recetadas, drogas de diseño e inhalantes. 2. No incluye uso de crack. 3. Incluye tranquilizantes, sedantes y anfetaminas. 4. Incluye éxtasis, ketamina, lsd, ghb, rohypnol y metanfetaminas. 5. Incluye gasolina, pega, y 'thinner'.				

Gráfico III.B.9.a Uso de Substancias (Último Año) por Nivel, Municipio de Barceloneta

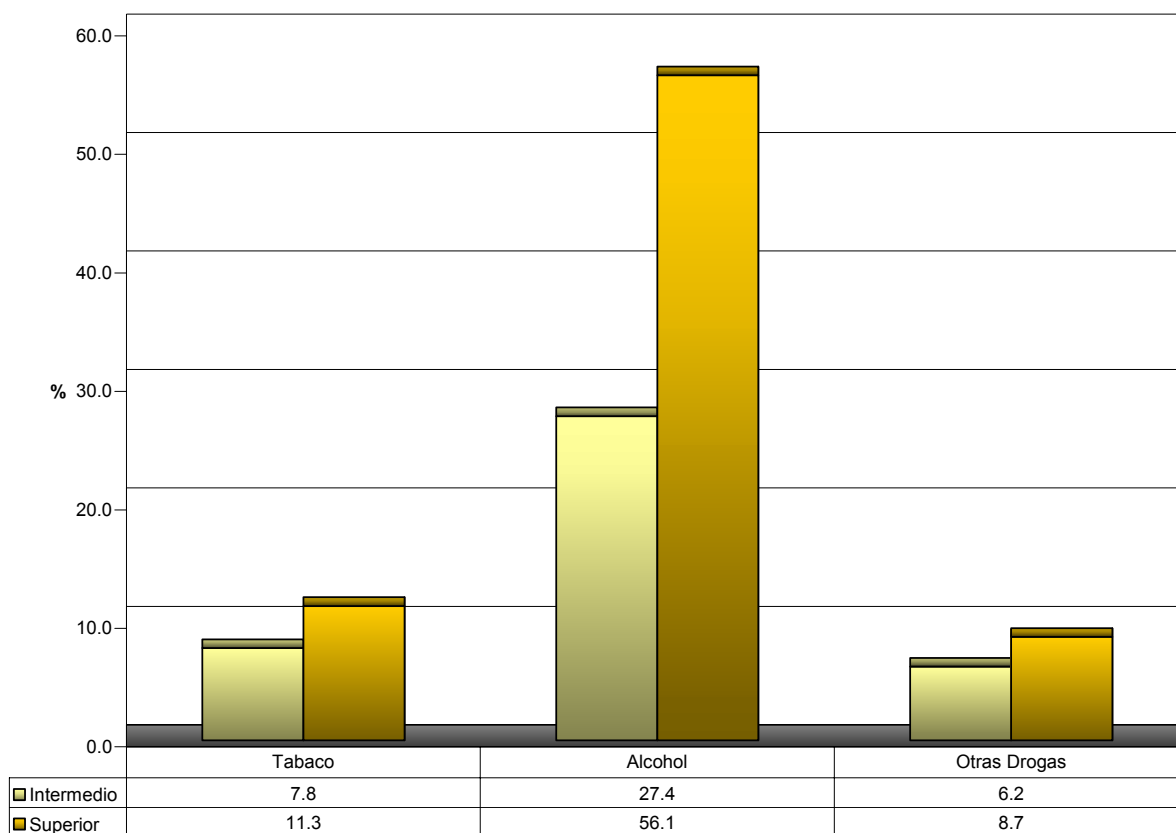
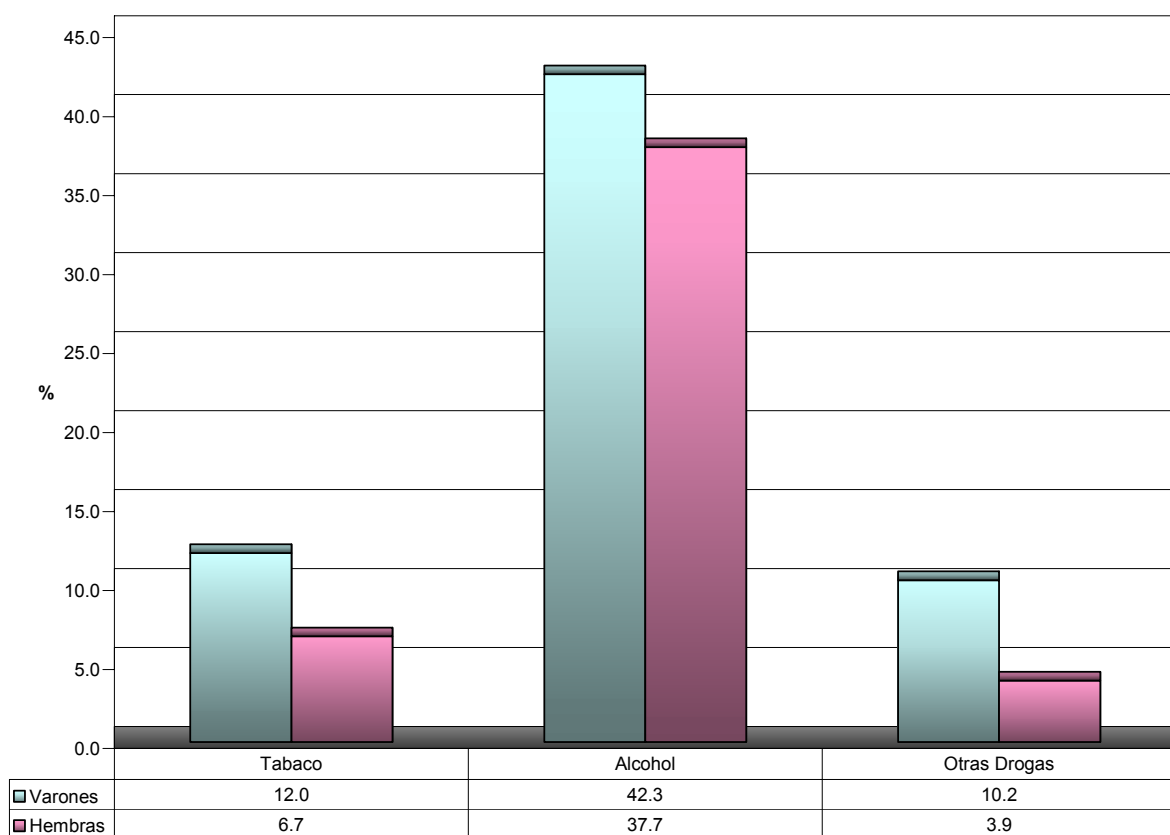


Gráfico III.B.9.b Uso de Substancias (Último Año) por Género, Municipio de Barceloneta



III.B.10 Barranquitas

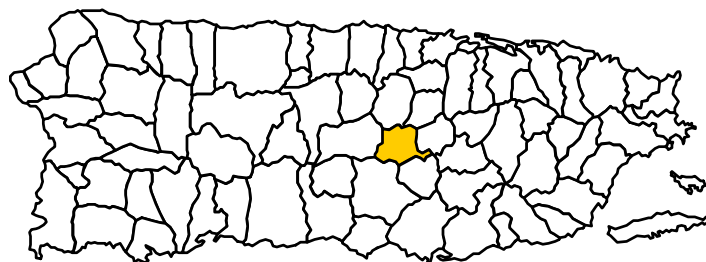


Tabla III.B.10.a Uso de Substancias, Estudiantes del Nivel Secundario, Sistema Público, Municipio de Barranquitas, 2002-04				
	N	%	Intervalos de Confiabilidad	
			Inferior	Superior
Tabaco				
Alguna vez	903	28.1	25.0	31.1
Ultimo año	577	18.2	15.5	20.8
Ultimo mes	398	12.5	10.3	14.8
Alcohol				
Alguna vez	2,104	65.4	62.2	68.7
Ultimo año	1,770	55.2	51.8	58.6
Ultimo mes	1,314	41.0	37.6	44.4
Otras Drogas¹				
Alguna vez	410	12.7	10.5	15.0
Ultimo año	285	8.9	6.9	10.8
Ultimo mes	213	6.6	4.9	8.3
Marihuana				
Alguna vez	306	9.6	7.6	11.6
Ultimo año	225	7.3	5.5	9.1
Ultimo mes	150	4.9	3.4	6.4
Cocaína²				
Alguna vez	48	1.5	0.7	2.3
Ultimo año	33	1.1	0.4	1.8
Ultimo mes	25	0.8	0.2	1.5
Crack				
Alguna vez	37	1.2	0.4	1.9
Ultimo año	34	1.1	0.4	1.8
Ultimo mes	30	1.0	0.3	1.7
Heroína				
Alguna vez	37	1.2	0.4	1.9
Ultimo año	30	1.0	0.3	1.6
Ultimo mes	26	0.8	0.2	1.5
Pastillas (no recetadas)³				
Alguna vez	100	3.2	2.0	4.4
Ultimo año	78	2.6	1.5	3.7
Ultimo mes	53	1.7	0.8	2.6
Drogas de Diseño⁴				
Alguna vez	34	1.1	0.4	1.8
Ultimo año	20	0.6	0.1	1.2
Ultimo mes	12	0.4	0.0	0.8
Inhalantes⁵				
Alguna vez	100	3.2	1.9	4.4
Ultimo año	78	2.5	1.4	3.6
Ultimo mes	47	1.5	0.7	2.4

Notas: 1. Incluye marihuana, cocaína, crack, heroína, pastillas no recetadas, drogas de diseño e inhalantes. 2. No incluye uso de crack. 3. Incluye tranquilizantes, sedantes y anfetaminas. 4. Incluye éxtasis, ketamina, lsd, ghb, rohypnol y metanfetaminas. 5. Incluye gasolina, pega, y 'thinner'.

	Nivel Intermedio		Nivel Superior	
	N	%	N	%
Tabla III.B.10.b Uso de Substancias por Nivel, Estudiantes del Nivel Secundario, Sistema Público, Municipio de Barranquitas, 2002-04				
Tabaco				
Alguna vez	187	11.4	717	45.2
Ultimo año	110	6.9	467	29.7
Ultimo mes	72	4.5	326	20.7
Alcohol				
Alguna vez	780	47.8	1,324	83.6
Ultimo año	623	38.4	1,147	72.4
Ultimo mes	398	24.5	916	57.9
Otras Drogas¹				
Alguna vez	81	4.9	329	20.8
Ultimo año	68	4.2	217	13.7
Ultimo mes	47	2.9	166	10.5
Marihuana				
Alguna vez	38	2.4	268	17.1
Ultimo año	30	1.9	195	12.7
Ultimo mes	13	0.8	138	8.9
Cocaína²				
Alguna vez	4	0.3	43	2.8
Ultimo año	4	0.3	29	1.9
Ultimo mes	0	0.0	25	1.7
Crack				
Alguna vez	8	0.5	29	1.9
Ultimo año	8	0.6	25	1.6
Ultimo mes	8	0.6	22	1.4
Heroína				
Alguna vez	4	0.3	33	2.1
Ultimo año	4	0.3	25	1.7
Ultimo mes	4	0.3	22	1.4
Pastillas (no recetadas)³				
Alguna vez	17	1.1	83	5.3
Ultimo año	17	1.1	62	4.0
Ultimo mes	13	0.8	40	2.6
Drogas de Diseño⁴				
Alguna vez	13	0.8	22	1.4
Ultimo año	13	0.8	7	0.5
Ultimo mes	8	0.5	4	0.2
Inhalantes⁵				
Alguna vez	38	2.4	62	4.0
Ultimo año	38	2.5	40	2.6
Ultimo mes	21	1.4	25	1.7
Notas: 1. Incluye marihuana, cocaína, crack, heroína, pastillas no recetadas, drogas de diseño e inhalantes. 2. No incluye uso de crack. 3. Incluye tranquilizantes, sedantes y anfetaminas. 4. Incluye éxtasis, ketamina, lsd, ghb, rohypnol y metanfetaminas. 5. Incluye gasolina, pega, y 'thinner'.				

Tabla III.B.10.c Uso de Substancias por Género, Estudiantes del Nivel Secundario, Sistema Público, Municipio de Barranquitas, 2002-04				
	Varones		Hembras	
	N	%	N	%
Tabaco				
Alguna vez	496	30.5	393	25.7
Ultimo año	314	19.5	252	16.8
Ultimo mes	217	13.5	170	11.3
Alcohol				
Alguna vez	1,100	67.6	962	63.0
Ultimo año	940	58.0	792	51.9
Ultimo mes	728	45.0	547	35.9
Otras Drogas¹				
Alguna vez	221	13.6	178	11.6
Ultimo año	144	8.9	130	8.5
Ultimo mes	119	7.3	87	5.7
Marihuana				
Alguna vez	176	10.9	120	7.9
Ultimo año	124	8.1	90	6.1
Ultimo mes	92	6.0	51	3.5
Cocaína²				
Alguna vez	36	2.3	11	0.8
Ultimo año	22	1.4	11	0.8
Ultimo mes	18	1.2	7	0.5
Crack				
Alguna vez	26	1.6	11	0.8
Ultimo año	22	1.5	11	0.8
Ultimo mes	19	1.2	11	0.8
Heroína				
Alguna vez	29	1.8	8	0.5
Ultimo año	22	1.4	8	0.5
Ultimo mes	18	1.2	8	0.5
Pastillas (no recetadas)³				
Alguna vez	44	2.8	53	3.5
Ultimo año	37	2.4	42	2.8
Ultimo mes	22	1.5	30	2.0
Drogas de Diseño⁴				
Alguna vez	11	0.7	23	1.5
Ultimo año	4	0.3	16	1.0
Ultimo mes	0	0.0	12	0.8
Inhalantes⁵				
Alguna vez	53	3.3	47	3.1
Ultimo año	38	2.5	40	2.7
Ultimo mes	23	1.5	24	1.6

Notas: 1. Incluye marihuana, cocaína, crack, heroína, pastillas no recetadas, drogas de diseño e inhalantes. 2. No incluye uso de crack. 3. Incluye tranquilizantes, sedantes y anfetaminas. 4. Incluye éxtasis, ketamina, Isd, ghb, rohypnol y metanfetaminas. 5. Incluye gasolina, pega, y 'thinner'.

Gráfico III.B.10.a Uso de Substancias (Último Año) por Nivel, Municipio de Barranquitas

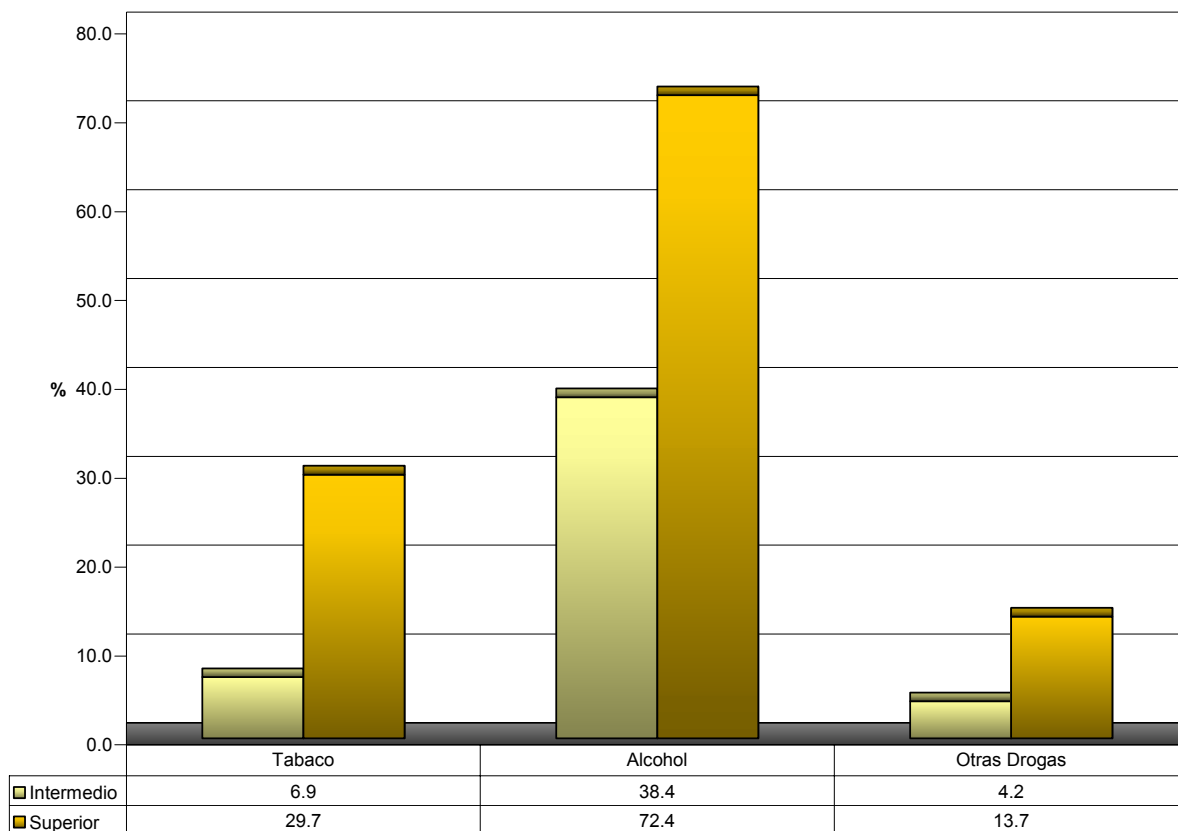
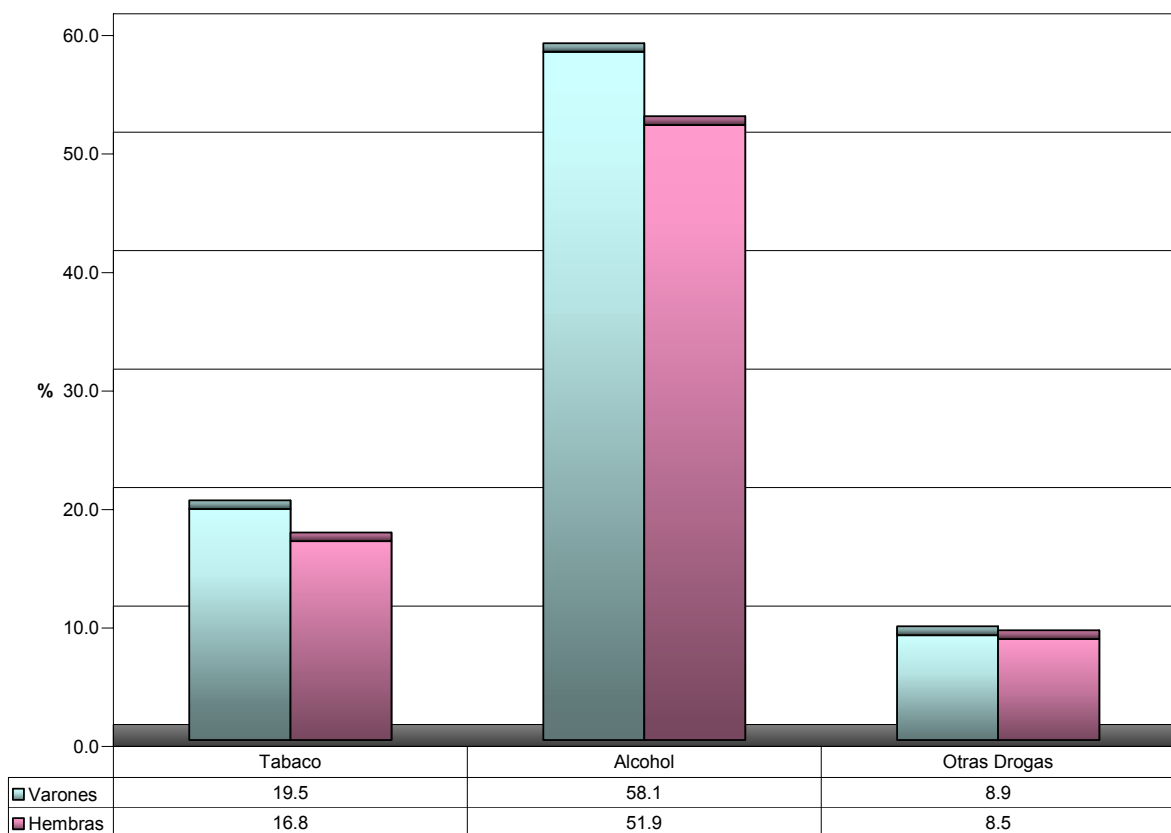


Gráfico III.B.10.b Uso de Substancias (Último Año) por Género, Municipio de Barranquitas



III.B.11 Bayamón

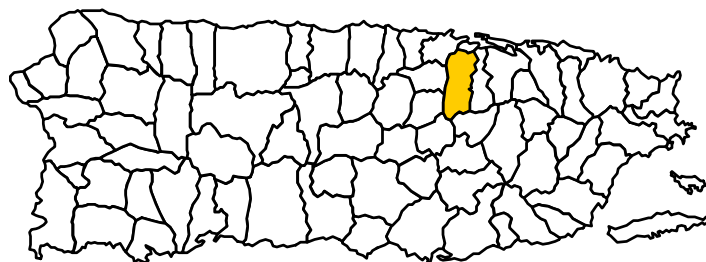


Tabla III.B.11.a Uso de Substancias, Estudiantes del Nivel Secundario, Sistema Público, Municipio de Bayamón, 2002-04				
	N	%	Intervalos de Confiabilidad	
			Inferior	Superior
Tabaco				
Alguna vez	3,230	27.0	24.0	30.1
Ultimo año	1,741	14.7	12.2	17.1
Ultimo mes	1,066	9.0	7.0	11.0
Alcohol				
Alguna vez	7,168	59.9	56.6	63.2
Ultimo año	5,877	49.3	45.9	52.7
Ultimo mes	3,592	30.1	27.0	33.2
Otras Drogas¹				
Alguna vez	1,493	12.5	10.2	14.7
Ultimo año	963	8.0	6.2	9.9
Ultimo mes	639	5.3	3.8	6.9
Marihuana				
Alguna vez	1,291	11.0	8.8	13.1
Ultimo año	861	7.6	5.8	9.5
Ultimo mes	517	4.6	3.1	6.1
Cocaína²				
Alguna vez	139	1.2	0.4	1.9
Ultimo año	94	0.8	0.2	1.5
Ultimo mes	47	0.4	0.0	0.9
Crack				
Alguna vez	92	0.8	0.2	1.4
Ultimo año	79	0.7	0.1	1.3
Ultimo mes	47	0.4	0.0	0.9
Heroína				
Alguna vez	139	1.2	0.4	1.9
Ultimo año	94	0.8	0.2	1.5
Ultimo mes	63	0.6	0.0	1.1
Pastillas (no recetadas)³				
Alguna vez	497	4.2	2.8	5.6
Ultimo año	344	3.0	1.8	4.2
Ultimo mes	241	2.1	1.1	3.1
Drogas de Diseño⁴				
Alguna vez	229	2.0	1.0	2.9
Ultimo año	92	0.8	0.2	1.4
Ultimo mes	76	0.7	0.1	1.2
Inhalantes⁵				
Alguna vez	198	1.7	0.8	2.6
Ultimo año	139	1.2	0.5	2.0
Ultimo mes	124	1.1	0.4	1.8

Notas: 1. Incluye marihuana, cocaína, crack, heroína, pastillas no recetadas, drogas de diseño e inhalantes. 2. No incluye uso de crack. 3. Incluye tranquilizantes, sedantes y anfetaminas. 4. Incluye éxtasis, ketamina, lsd, ghb, rohypnol y metanfetaminas. 5. Incluye gasolina, pega, y 'thinner'.

	Nivel Intermedio		Nivel Superior	
	N	%	N	%
Tabla III.B.11.b Uso de Substancias por Nivel, Estudiantes del Nivel Secundario, Sistema Público, Municipio de Bayamón, 2002-04				
Tabaco				
Alguna vez	1,215	19.5	2,015	35.2
Ultimo año	608	9.8	1,133	20.0
Ultimo mes	405	6.5	661	11.7
Alcohol				
Alguna vez	2,997	48.1	4,171	72.8
Ultimo año	2,336	37.5	3,541	62.2
Ultimo mes	1,499	24.1	2,093	36.6
Otras Drogas¹				
Alguna vez	486	7.8	1,007	17.6
Ultimo año	270	4.3	693	12.1
Ultimo mes	135	2.2	504	8.8
Marihuana				
Alguna vez	378	6.2	913	16.2
Ultimo año	216	3.7	645	11.8
Ultimo mes	108	1.9	409	7.5
Cocaína²				
Alguna vez	14	0.2	126	2.2
Ultimo año	0	0.0	94	1.7
Ultimo mes	0	0.0	47	0.9
Crack				
Alguna vez	14	0.2	79	1.4
Ultimo año	0	0.0	79	1.4
Ultimo mes	0	0.0	47	0.9
Heroína				
Alguna vez	14	0.2	126	2.2
Ultimo año	0	0.0	94	1.7
Ultimo mes	0	0.0	63	1.1
Pastillas (no recetadas)³				
Alguna vez	135	2.2	362	6.4
Ultimo año	108	1.9	236	4.3
Ultimo mes	68	1.2	173	3.2
Drogas de Diseño⁴				
Alguna vez	41	0.7	189	3.4
Ultimo año	14	0.2	79	1.4
Ultimo mes	14	0.2	63	1.1
Inhalantes⁵				
Alguna vez	41	0.7	157	2.8
Ultimo año	14	0.2	126	2.3
Ultimo mes	14	0.2	110	2.0
Notas: 1. Incluye marihuana, cocaína, crack, heroína, pastillas no recetadas, drogas de diseño e inhalantes. 2. No incluye uso de crack. 3. Incluye tranquilizantes, sedantes y anfetaminas. 4. Incluye éxtasis, ketamina, lsd, ghb, rohypnol y metanfetaminas. 5. Incluye gasolina, pega, y 'thinner'.				

Tabla III.B.11.c Uso de Substancias por Género, Estudiantes del Nivel Secundario, Sistema Público, Municipio de Bayamón, 2002-04				
	Varones		Hembras	
	N	%	N	%
Tabaco				
Alguna vez	1,644	27.2	1,487	26.6
Ultimo año	807	13.4	875	15.8
Ultimo mes	537	9.0	499	9.0
Alcohol				
Alguna vez	3,585	59.4	3,430	61.3
Ultimo año	2,798	46.6	2,967	53.2
Ultimo mes	1,741	29.0	1,779	31.8
Otras Drogas¹				
Alguna vez	810	13.4	670	12.0
Ultimo año	558	9.2	405	7.2
Ultimo mes	378	6.3	261	4.7
Marihuana				
Alguna vez	724	12.1	567	10.3
Ultimo año	528	9.3	333	6.4
Ultimo mes	301	5.3	216	4.1
Cocaína²				
Alguna vez	47	0.8	92	1.7
Ultimo año	47	0.8	47	0.9
Ultimo mes	0	0.0	47	0.9
Crack				
Alguna vez	16	0.3	76	1.4
Ultimo año	16	0.3	63	1.2
Ultimo mes	0	0.0	47	0.9
Heroína				
Alguna vez	47	0.8	92	1.7
Ultimo año	31	0.6	63	1.2
Ultimo mes	16	0.3	47	0.9
Pastillas (no recetadas)³				
Alguna vez	245	4.1	252	4.6
Ultimo año	151	2.6	193	3.7
Ultimo mes	135	2.4	106	2.0
Drogas de Diseño⁴				
Alguna vez	135	2.3	94	1.7
Ultimo año	61	1.0	31	0.6
Ultimo mes	45	0.8	31	0.6
Inhalantes⁵				
Alguna vez	92	1.6	92	1.7
Ultimo año	76	1.3	63	1.2
Ultimo mes	61	1.1	63	1.2

Notas: 1. Incluye marihuana, cocaína, crack, heroína, pastillas no recetadas, drogas de diseño e inhalantes. 2. No incluye uso de crack. 3. Incluye tranquilizantes, sedantes y anfetaminas. 4. Incluye éxtasis, ketamina, lsd, ghb, rohypnol y metanfetaminas. 5. Incluye gasolina, pega, y 'thinner'.

Gráfico III.B.11.a Uso de Substancias (Último Año) por Nivel, Municipio de Bayamón

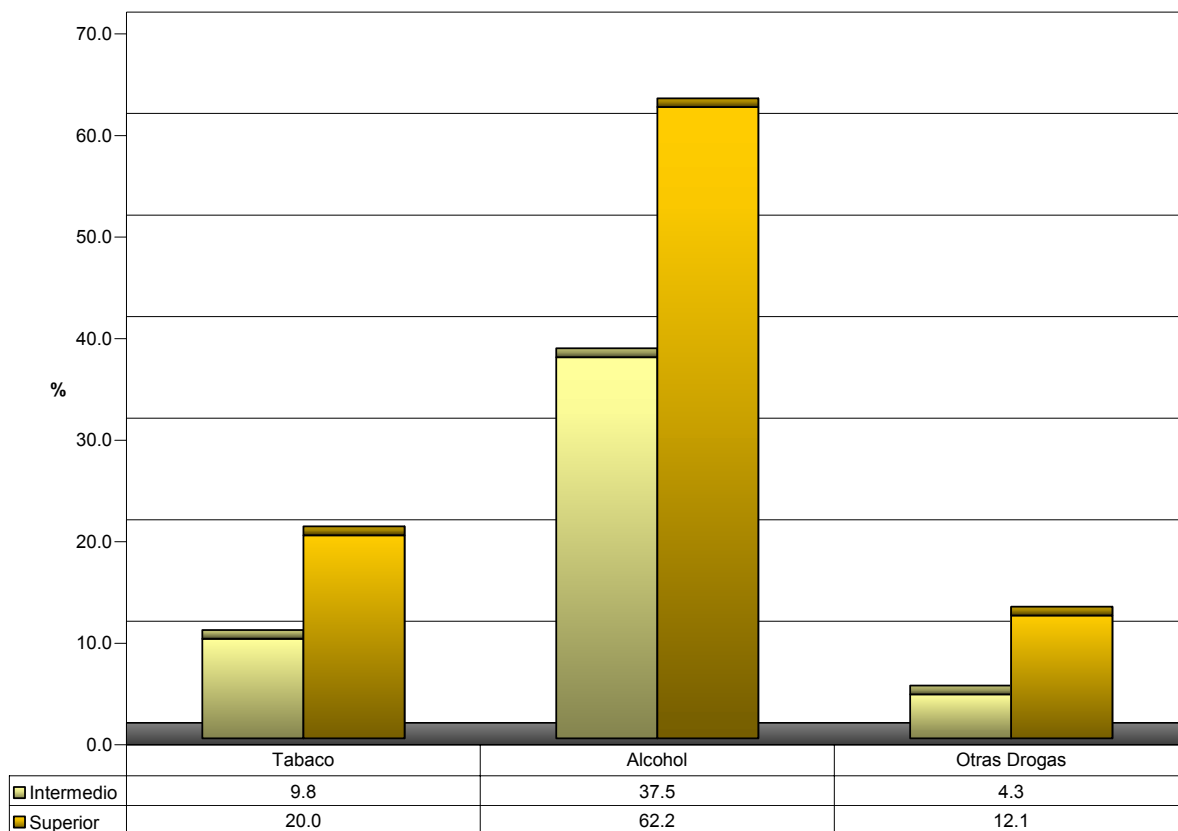
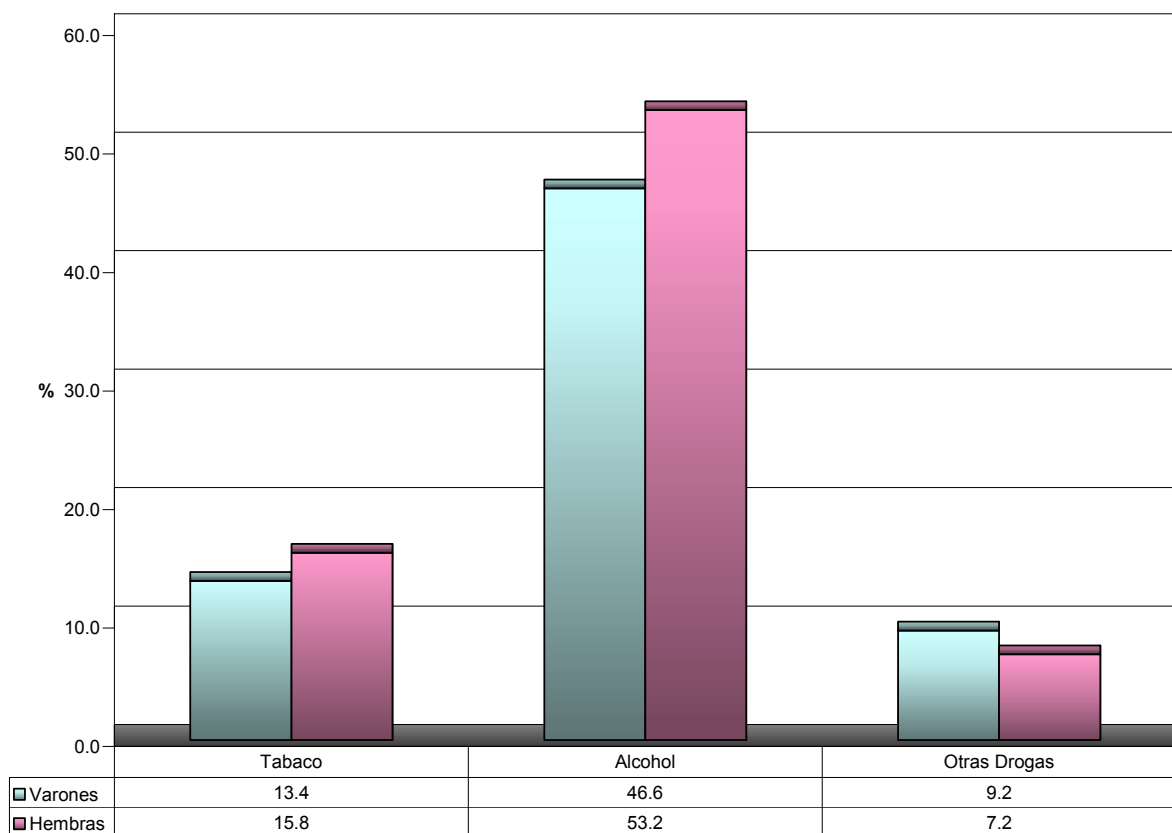


Gráfico III.B.11.b Uso de Substancias (Último Año) por Género, Municipio de Bayamón



III.B.12 Cabo Rojo



Tabla III.B.12.a Uso de Substancias, Estudiantes del Nivel Secundario, Sistema Público, Municipio de Cabo Rojo, 2002-04				
	N	%	Intervalos de Confiabilidad	
			Inferior	Superior
Tabaco				
Alguna vez	602	22.6	19.6	25.5
Ultimo año	331	12.5	10.2	14.8
Ultimo mes	162	6.1	4.4	7.8
Alcohol				
Alguna vez	1,437	53.8	50.4	57.3
Ultimo año	1,129	42.3	38.9	45.8
Ultimo mes	625	23.5	20.5	26.4
Otras Drogas¹				
Alguna vez	338	12.7	10.3	15.0
Ultimo año	257	9.6	7.6	11.7
Ultimo mes	162	6.1	4.4	7.7
Marihuana				
Alguna vez	254	9.6	7.5	11.6
Ultimo año	200	7.7	5.8	9.6
Ultimo mes	118	4.6	3.1	6.1
Cocaína²				
Alguna vez	61	2.3	1.3	3.4
Ultimo año	51	2.0	1.0	2.9
Ultimo mes	44	1.7	0.8	2.6
Crack				
Alguna vez	37	1.4	0.6	2.2
Ultimo año	37	1.4	0.6	2.3
Ultimo mes	27	1.0	0.3	1.8
Heroína				
Alguna vez	57	2.2	1.2	3.2
Ultimo año	57	2.2	1.2	3.3
Ultimo mes	47	1.8	0.9	2.8
Pastillas (no recetadas)³				
Alguna vez	91	3.5	2.2	4.7
Ultimo año	71	2.7	1.6	3.9
Ultimo mes	47	1.8	0.9	2.8
Drogas de Diseño⁴				
Alguna vez	54	2.0	1.1	3.0
Ultimo año	27	1.0	0.3	1.7
Ultimo mes	27	1.0	0.3	1.7
Inhalantes⁵				
Alguna vez	91	3.4	2.2	4.7
Ultimo año	64	2.5	1.4	3.6
Ultimo mes	51	2.0	1.0	2.9

Notas: 1. Incluye marihuana, cocaína, crack, heroína, pastillas no recetadas, drogas de diseño e inhalantes. 2. No incluye uso de crack. 3. Incluye tranquilizantes, sedantes y anfetaminas. 4. Incluye éxtasis, ketamina, lsd, ghb, rohypnol y metanfetaminas. 5. Incluye gasolina, pega, y 'thinner'.

	Nivel Intermedio		Nivel Superior	
	N	%	N	%
Tabla III.B.12.b Uso de Substancias por Nivel, Estudiantes del Nivel Secundario, Sistema Público, Municipio de Cabo Rojo, 2002-04				
Tabaco				
Alguna vez	216	14.0	386	34.1
Ultimo año	135	8.8	196	17.4
Ultimo mes	88	5.7	74	6.6
Alcohol				
Alguna vez	621	40.4	816	72.2
Ultimo año	459	29.8	670	59.3
Ultimo mes	253	16.5	372	32.9
Otras Drogas¹				
Alguna vez	135	8.8	203	18.0
Ultimo año	101	6.6	156	13.8
Ultimo mes	78	5.0	85	7.5
Marihuana				
Alguna vez	78	5.1	176	15.6
Ultimo año	61	4.1	139	12.5
Ultimo mes	40	2.8	78	7.0
Cocaína²				
Alguna vez	30	2.0	30	2.7
Ultimo año	30	2.1	20	1.8
Ultimo mes	30	2.1	14	1.2
Crack				
Alguna vez	27	1.8	10	0.9
Ultimo año	27	1.8	10	0.9
Ultimo mes	24	1.6	3	0.3
Heroína				
Alguna vez	34	2.2	24	2.1
Ultimo año	34	2.3	24	2.1
Ultimo mes	34	2.3	14	1.2
Pastillas (no recetadas)³				
Alguna vez	47	3.1	44	3.9
Ultimo año	40	2.8	30	2.7
Ultimo mes	34	2.3	14	1.2
Drogas de Diseño⁴				
Alguna vez	27	1.8	27	2.4
Ultimo año	17	1.1	10	0.9
Ultimo mes	17	1.1	10	0.9
Inhalantes⁵				
Alguna vez	40	2.7	51	4.5
Ultimo año	37	2.5	27	2.4
Ultimo mes	30	2.1	20	1.8
Notas: 1. Incluye marihuana, cocaína, crack, heroína, pastillas no recetadas, drogas de diseño e inhalantes. 2. No incluye uso de crack. 3. Incluye tranquilizantes, sedantes y anfetaminas. 4. Incluye éxtasis, ketamina, lsd, ghb, rohypnol y metanfetaminas. 5. Incluye gasolina, pega, y 'thinner'.				

Tabla III.B.12.c Uso de Substancias por Género, Estudiantes del Nivel Secundario, Sistema Público, Municipio de Cabo Rojo, 2002-04				
	Varones		Hembras	
	N	%	N	%
Tabaco				
Alguna vez	304	25.0	287	20.3
Ultimo año	162	13.5	162	11.5
Ultimo mes	78	6.4	81	5.7
Alcohol				
Alguna vez	669	54.9	747	52.8
Ultimo año	521	42.7	595	42.0
Ultimo mes	294	24.2	325	22.9
Otras Drogas¹				
Alguna vez	203	16.6	135	9.6
Ultimo año	162	13.3	95	6.7
Ultimo mes	101	8.3	61	4.3
Marihuana				
Alguna vez	159	13.0	95	6.8
Ultimo año	135	11.5	64	4.7
Ultimo mes	81	6.9	37	2.7
Cocaína²				
Alguna vez	47	3.9	14	1.0
Ultimo año	44	3.7	7	0.5
Ultimo mes	37	3.2	7	0.5
Crack				
Alguna vez	30	2.5	7	0.5
Ultimo año	30	2.6	7	0.5
Ultimo mes	20	1.7	7	0.5
Heroína				
Alguna vez	44	3.6	14	1.0
Ultimo año	44	3.7	14	1.0
Ultimo mes	37	3.2	10	0.7
Pastillas (no recetadas)³				
Alguna vez	47	3.9	44	3.2
Ultimo año	41	3.4	30	2.2
Ultimo mes	30	2.6	17	1.2
Drogas de Diseño⁴				
Alguna vez	47	3.9	7	0.5
Ultimo año	27	2.2	0	0.0
Ultimo mes	27	2.2	0	0.0
Inhalantes⁵				
Alguna vez	68	5.6	24	1.7
Ultimo año	44	3.7	20	1.5
Ultimo mes	34	2.9	17	1.2

Notas: 1. Incluye marihuana, cocaína, crack, heroína, pastillas no recetadas, drogas de diseño e inhalantes. 2. No incluye uso de crack. 3. Incluye tranquilizantes, sedantes y anfetaminas. 4. Incluye éxtasis, ketamina, lsd, ghb, rohypnol y metanfetaminas. 5. Incluye gasolina, pega, y 'thinner'.

Gráfico III.B.12.a Uso de Substancias (Último Año) por Nivel, Municipio de Cabo Rojo

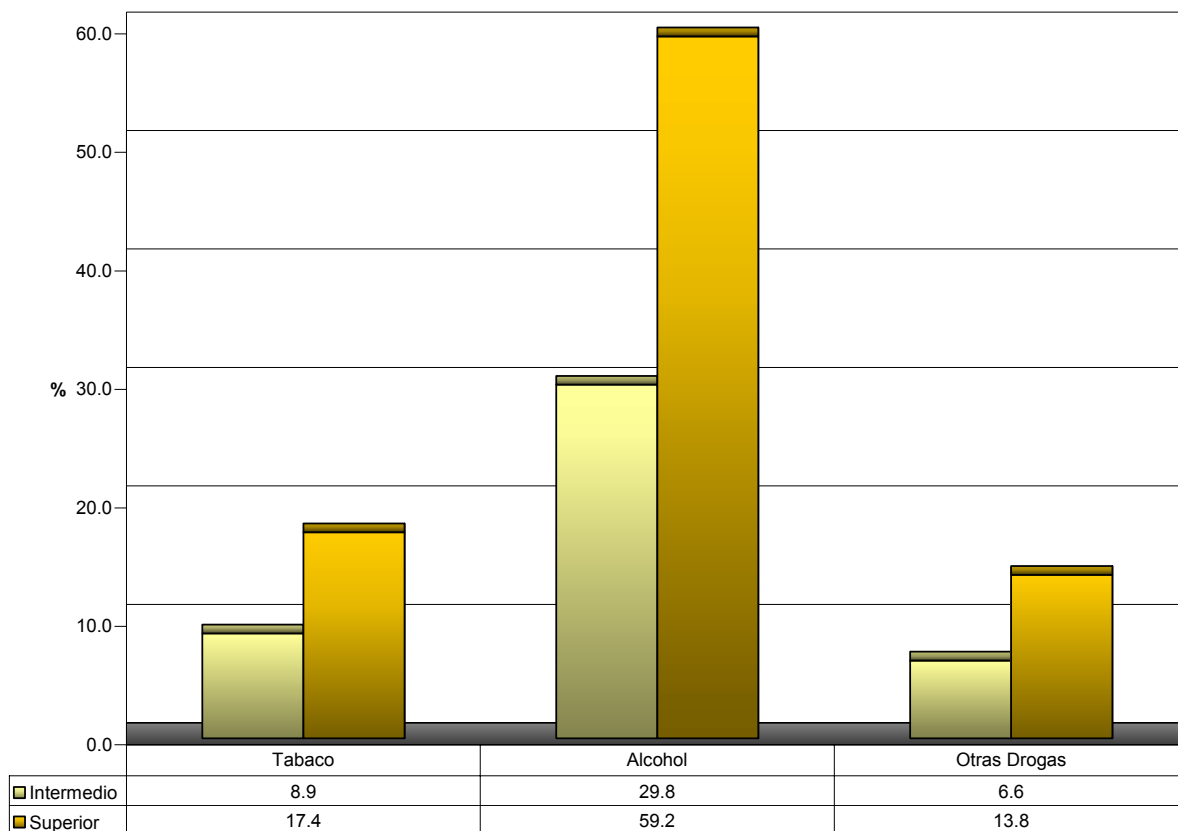
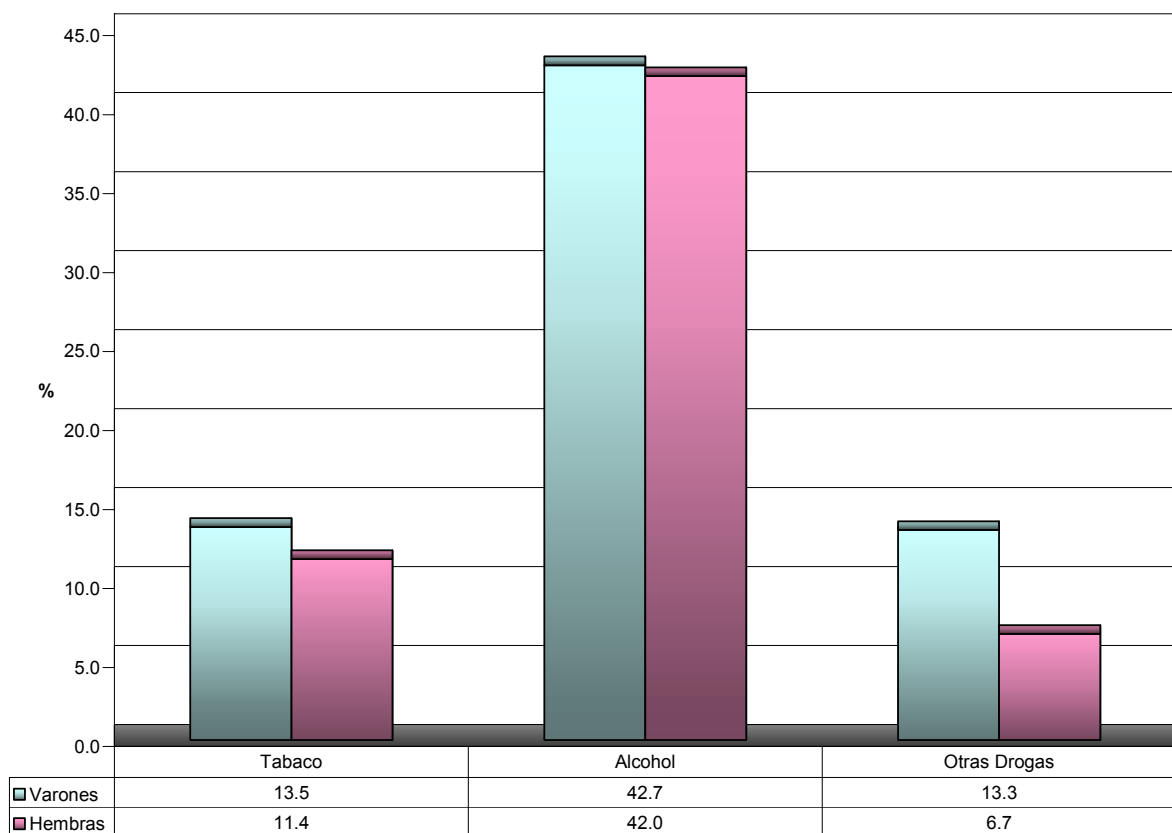
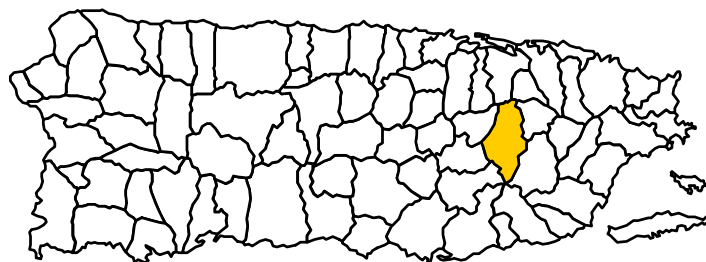


Gráfico III.B.12.b Uso de Substancias (Último Año) por Género, Municipio de Cabo Rojo



III.B.13 Caguas



	N	%	Intervalos de Confiabilidad	
			Inferior	Superior
Tabaco				
Alguna vez	1,768	20.9	17.5	24.2
Ultimo año	874	10.4	7.9	12.9
Ultimo mes	508	6.0	4.1	8.0
Alcohol				
Alguna vez	5,032	59.4	55.3	63.5
Ultimo año	4,244	50.2	46.1	54.3
Ultimo mes	2,457	29.0	25.2	32.7
Otras Drogas¹				
Alguna vez	1,067	12.6	9.9	15.3
Ultimo año	732	8.6	6.3	11.0
Ultimo mes	372	4.4	2.7	6.1
Marihuana				
Alguna vez	843	10.0	7.5	12.5
Ultimo año	552	6.9	4.7	9.0
Ultimo mes	261	3.2	1.7	4.7
Cocaína²				
Alguna vez	137	1.6	0.6	2.7
Ultimo año	106	1.3	0.3	2.3
Ultimo mes	93	1.2	0.2	2.1
Crack				
Alguna vez	99	1.2	0.3	2.1
Ultimo año	62	0.8	0.0	1.5
Ultimo mes	62	0.8	0.0	1.5
Heroína				
Alguna vez	81	1.0	0.2	1.8
Ultimo año	62	0.8	0.0	1.5
Ultimo mes	62	0.8	0.0	1.5
Pastillas (no recetadas)³				
Alguna vez	267	3.2	1.7	4.7
Ultimo año	161	2.0	0.8	3.2
Ultimo mes	106	1.3	0.3	2.3
Drogas de Diseño⁴				
Alguna vez	180	2.2	0.9	3.4
Ultimo año	31	0.4	0.0	0.9
Ultimo mes	31	0.4	0.0	0.9
Inhalantes⁵				
Alguna vez	236	2.8	1.4	4.2
Ultimo año	180	2.2	1.0	3.5
Ultimo mes	143	1.8	0.6	2.9

Notas: 1. Incluye marihuana, cocaína, crack, heroína, pastillas no recetadas, drogas de diseño e inhalantes. 2. No incluye uso de crack. 3. Incluye tranquilizantes, sedantes y anfetaminas. 4. Incluye éxtasis, ketamina, lsd, ghb, rohypnol y metanfetaminas. 5. Incluye gasolina, pega, y 'thinner'.

	Nivel Intermedio		Nivel Superior	
	N	%	N	%
Tabla III.B.13.b Uso de Substancias por Nivel, Estudiantes del Nivel Secundario, Sistema Público, Municipio de Caguas, 2002-04				
Tabaco				
Alguna vez	615	13.7	1,153	29.0
Ultimo año	168	3.8	706	18.0
Ultimo mes	112	2.5	397	10.1
Alcohol				
Alguna vez	2,070	46.1	2,962	74.5
Ultimo año	1,567	35.0	2,677	67.3
Ultimo mes	895	19.9	1,561	39.3
Otras Drogas¹				
Alguna vez	373	8.3	694	17.4
Ultimo año	261	5.8	471	11.8
Ultimo mes	187	4.1	186	4.7
Marihuana				
Alguna vez	224	5.0	620	15.7
Ultimo año	131	3.1	421	11.1
Ultimo mes	112	2.6	149	3.9
Cocaína²				
Alguna vez	75	1.7	62	1.6
Ultimo año	56	1.3	50	1.3
Ultimo mes	56	1.3	37	1.0
Crack				
Alguna vez	75	1.7	25	0.6
Ultimo año	37	0.9	25	0.7
Ultimo mes	37	0.9	25	0.7
Heroína				
Alguna vez	56	1.3	25	0.6
Ultimo año	37	0.9	25	0.6
Ultimo mes	37	0.9	25	0.6
Pastillas (no recetadas)³				
Alguna vez	131	2.9	136	3.5
Ultimo año	75	1.7	87	2.3
Ultimo mes	56	1.3	50	1.3
Drogas de Diseño⁴				
Alguna vez	93	2.1	87	2.2
Ultimo año	19	0.4	12	0.3
Ultimo mes	19	0.4	12	0.3
Inhalantes⁵				
Alguna vez	149	3.3	87	2.2
Ultimo año	131	3.0	50	1.3
Ultimo mes	93	2.2	50	1.3
Notas: 1. Incluye marihuana, cocaína, crack, heroína, pastillas no recetadas, drogas de diseño e inhalantes. 2. No incluye uso de crack. 3. Incluye tranquilizantes, sedantes y anfetaminas. 4. Incluye éxtasis, ketamina, lsd, ghb, rohypnol y metanfetaminas. 5. Incluye gasolina, pega, y 'thinner'.				

Tabla III.B.13.c Uso de Substancias por Género, Estudiantes del Nivel Secundario, Sistema Público, Municipio de Caguas, 2002-04				
	Varones		Hembras	
	N	%	N	%
Tabaco				
Alguna vez	906	22.7	819	19.4
Ultimo año	446	11.3	384	9.1
Ultimo mes	279	7.1	198	4.7
Alcohol				
Alguna vez	2,209	55.3	2,662	63.1
Ultimo año	1,787	44.8	2,314	55.1
Ultimo mes	930	23.3	1,421	33.7
Otras Drogas¹				
Alguna vez	589	14.8	465	11.0
Ultimo año	472	11.8	248	5.9
Ultimo mes	230	5.8	130	3.1
Marihuana				
Alguna vez	471	11.9	372	8.9
Ultimo año	354	9.5	198	4.9
Ultimo mes	149	4.0	112	2.7
Cocaína²				
Alguna vez	62	1.6	62	1.5
Ultimo año	50	1.3	43	1.1
Ultimo mes	50	1.3	31	0.8
Crack				
Alguna vez	31	0.8	68	1.6
Ultimo año	31	0.8	31	0.8
Ultimo mes	31	0.8	31	0.8
Heroína				
Alguna vez	31	0.8	50	1.2
Ultimo año	31	0.8	31	0.8
Ultimo mes	31	0.8	31	0.8
Pastillas (no recetadas)³				
Alguna vez	106	2.7	161	3.9
Ultimo año	87	2.3	74	1.8
Ultimo mes	74	2.0	31	0.8
Drogas de Diseño⁴				
Alguna vez	87	2.2	93	2.2
Ultimo año	31	0.8	0	0.0
Ultimo mes	31	0.8	0	0.0
Inhalantes⁵				
Alguna vez	155	3.9	81	1.9
Ultimo año	130	3.5	50	1.2
Ultimo mes	93	2.5	50	1.2

Notas: 1. Incluye marihuana, cocaína, crack, heroína, pastillas no recetadas, drogas de diseño e inhalantes. 2. No incluye uso de crack. 3. Incluye tranquilizantes, sedantes y anfetaminas. 4. Incluye éxtasis, ketamina, lsd, ghb, rohypnol y metanfetaminas. 5. Incluye gasolina, pega, y 'thinner'.

Gráfico III.B.13.a Uso de Substancias (Último Año) por Nivel, Municipio de Caguas

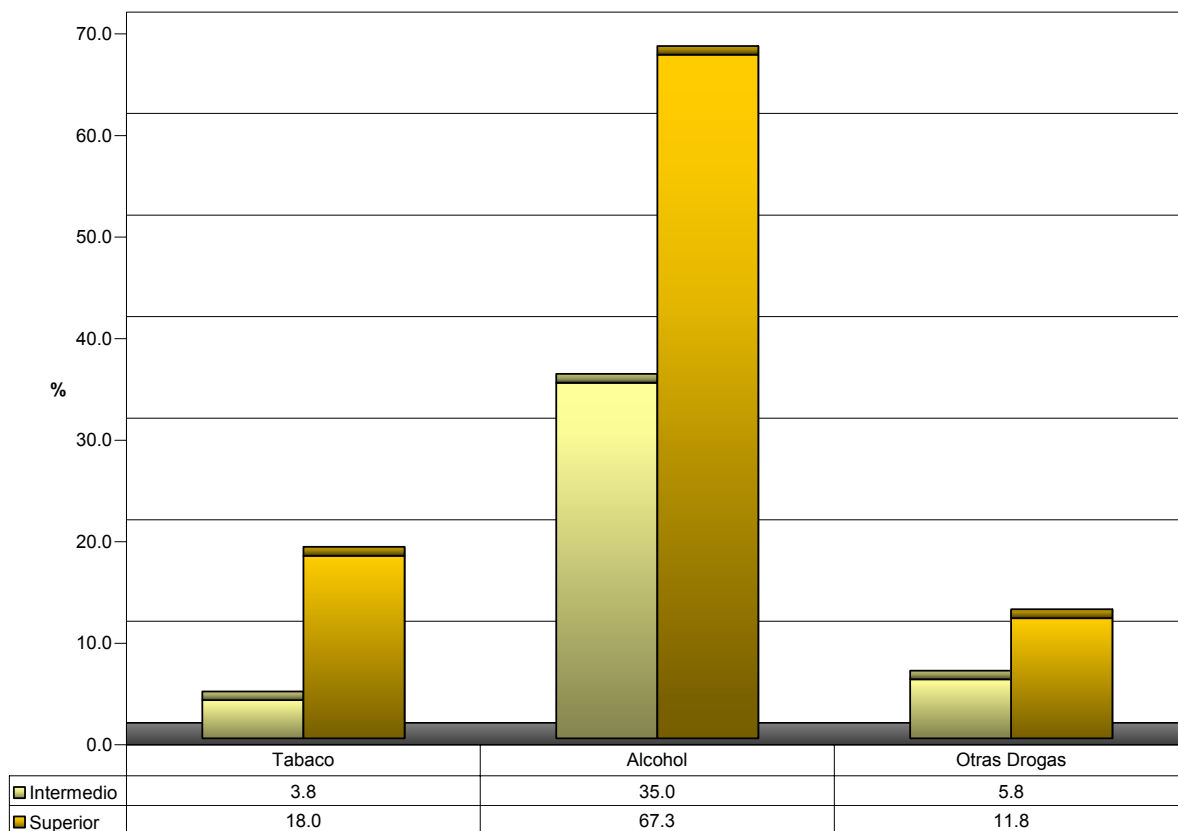
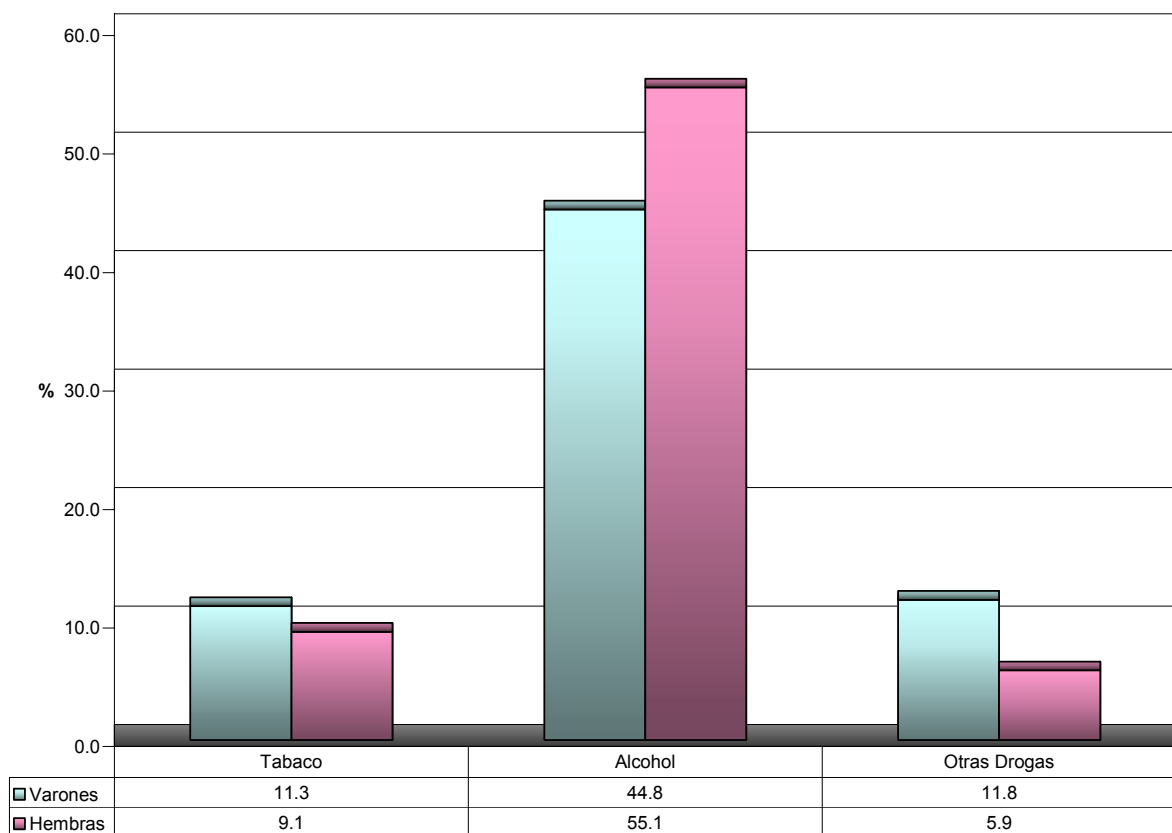


Gráfico III.B.13.b Uso de Substancias (Último Año) por Género, Municipio de Caguas



III.B.14 Camuy

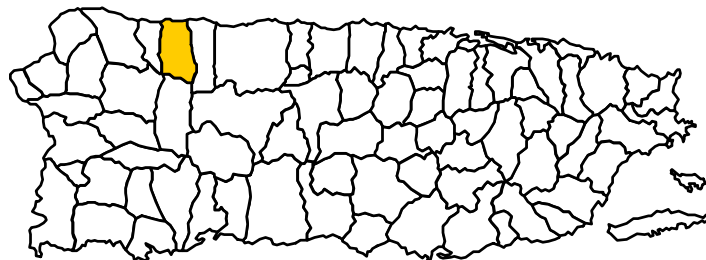


Tabla III.B.14.a Uso de Substancias, Estudiantes del Nivel Secundario, Sistema Público, Municipio de Camuy, 2002-04				
	N	%	Intervalos de Confiabilidad	
			Inferior	Superior
Tabaco				
Alguna vez	426	21.1	17.7	24.4
Ultimo año	240	11.9	9.2	14.6
Ultimo mes	135	6.7	4.6	8.7
Alcohol				
Alguna vez	1,025	50.7	46.6	54.8
Ultimo año	856	42.3	38.3	46.4
Ultimo mes	465	23.0	19.6	26.5
Otras Drogas¹				
Alguna vez	231	11.4	8.8	14.0
Ultimo año	160	7.9	5.7	10.1
Ultimo mes	103	5.1	3.3	6.9
Marihuana				
Alguna vez	180	9.0	6.7	11.4
Ultimo año	118	6.1	4.1	8.0
Ultimo mes	76	3.9	2.3	5.5
Cocaína²				
Alguna vez	13	0.7	0.0	1.4
Ultimo año	13	0.7	0.0	1.4
Ultimo mes	6	0.3	0.0	0.8
Crack				
Alguna vez	7	0.4	0.0	0.9
Ultimo año	7	0.4	0.0	0.9
Ultimo mes	3	0.2	0.0	0.5
Heroína				
Alguna vez	15	0.7	0.0	1.4
Ultimo año	7	0.4	0.0	0.9
Ultimo mes	7	0.4	0.0	0.9
Pastillas (no recetadas)³				
Alguna vez	47	2.3	1.1	3.6
Ultimo año	44	2.2	1.0	3.5
Ultimo mes	24	1.2	0.3	2.1
Drogas de Diseño⁴				
Alguna vez	26	1.3	0.4	2.2
Ultimo año	10	0.5	0.0	1.1
Ultimo mes	7	0.4	0.0	0.9
Inhalantes⁵				
Alguna vez	48	2.4	1.1	3.7
Ultimo año	33	1.7	0.6	2.8
Ultimo mes	25	1.3	0.3	2.2

Notas: 1. Incluye marihuana, cocaína, crack, heroína, pastillas no recetadas, drogas de diseño e inhalantes. 2. No incluye uso de crack. 3. Incluye tranquilizantes, sedantes y anfetaminas. 4. Incluye éxtasis, ketamina, lsd, ghb, rohypnol y metanfetaminas. 5. Incluye gasolina, pega, y 'thinner'.

	Nivel Intermedio		Nivel Superior	
	N	%	N	%
Tabla III.B.14.b Uso de Substancias por Nivel, Estudiantes del Nivel Secundario, Sistema Público, Municipio de Camuy, 2002-04				
Tabaco				
Alguna vez	125	12.9	302	28.6
Ultimo año	75	7.8	165	15.7
Ultimo mes	42	4.3	93	8.9
Alcohol				
Alguna vez	353	36.5	672	63.7
Ultimo año	274	28.3	581	55.2
Ultimo mes	141	14.6	323	30.8
Otras Drogas¹				
Alguna vez	66	6.9	165	15.6
Ultimo año	42	4.3	118	11.2
Ultimo mes	25	2.6	78	7.4
Marihuana				
Alguna vez	37	3.9	143	13.7
Ultimo año	25	2.7	93	9.1
Ultimo mes	17	1.8	59	5.7
Cocaína²				
Alguna vez	4	0.4	9	0.9
Ultimo año	4	0.4	9	0.9
Ultimo mes	0	0.0	6	0.6
Crack				
Alguna vez	4	0.4	3	0.3
Ultimo año	4	0.4	3	0.3
Ultimo mes	0	0.0	3	0.3
Heroína				
Alguna vez	8	0.9	6	0.6
Ultimo año	4	0.4	3	0.3
Ultimo mes	4	0.4	3	0.3
Pastillas (no recetadas)³				
Alguna vez	12	1.3	34	3.3
Ultimo año	12	1.3	31	3.0
Ultimo mes	8	0.9	16	1.5
Drogas de Diseño⁴				
Alguna vez	4	0.4	22	2.1
Ultimo año	4	0.4	6	0.6
Ultimo mes	4	0.4	3	0.3
Inhalantes⁵				
Alguna vez	29	3.1	19	1.8
Ultimo año	21	2.2	12	1.2
Ultimo mes	12	1.3	12	1.2
Notas: 1. Incluye marihuana, cocaína, crack, heroína, pastillas no recetadas, drogas de diseño e inhalantes. 2. No incluye uso de crack. 3. Incluye tranquilizantes, sedantes y anfetaminas. 4. Incluye éxtasis, ketamina, lsd, ghb, rohypnol y metanfetaminas. 5. Incluye gasolina, pega, y 'thinner'.				

Tabla III.B.14.c Uso de Substancias por Género, Estudiantes del Nivel Secundario, Sistema Público, Municipio de Camuy, 2002-04				
	Varones		Hembras	
	N	%	N	%
Tabaco				
Alguna vez	230	24.4	193	18.3
Ultimo año	122	13.1	114	10.8
Ultimo mes	92	9.8	43	4.0
Alcohol				
Alguna vez	539	57.1	476	45.3
Ultimo año	441	46.7	406	38.5
Ultimo mes	281	29.9	177	16.9
Otras Drogas¹				
Alguna vez	131	13.8	97	9.3
Ultimo año	87	9.2	69	6.6
Ultimo mes	65	6.9	34	3.3
Marihuana				
Alguna vez	113	12.2	64	6.2
Ultimo año	77	8.6	38	3.7
Ultimo mes	56	6.2	17	1.6
Cocaína²				
Alguna vez	13	1.5	0	0.0
Ultimo año	13	1.5	0	0.0
Ultimo mes	6	0.7	0	0.0
Crack				
Alguna vez	7	0.8	0	0.0
Ultimo año	7	0.8	0	0.0
Ultimo mes	3	0.3	0	0.0
Heroína				
Alguna vez	15	1.6	0	0.0
Ultimo año	7	0.8	0	0.0
Ultimo mes	7	0.8	0	0.0
Pastillas (no recetadas)³				
Alguna vez	17	1.8	27	2.6
Ultimo año	17	1.8	24	2.3
Ultimo mes	9	1.0	11	1.1
Drogas de Diseño⁴				
Alguna vez	17	1.8	9	0.9
Ultimo año	7	0.8	3	0.3
Ultimo mes	4	0.4	3	0.3
Inhalantes⁵				
Alguna vez	28	3.0	20	1.9
Ultimo año	22	2.4	11	1.1
Ultimo mes	18	2.0	7	0.7

Notas: 1. Incluye marihuana, cocaína, crack, heroína, pastillas no recetadas, drogas de diseño e inhalantes. 2. No incluye uso de crack. 3. Incluye tranquilizantes, sedantes y anfetaminas. 4. Incluye éxtasis, ketamina, lsd, ghb, rohypnol y metanfetaminas. 5. Incluye gasolina, pega, y 'thinner'.

Gráfico III.B.14.a Uso de Substancias (Último Año) por Nivel, Municipio de Camuy

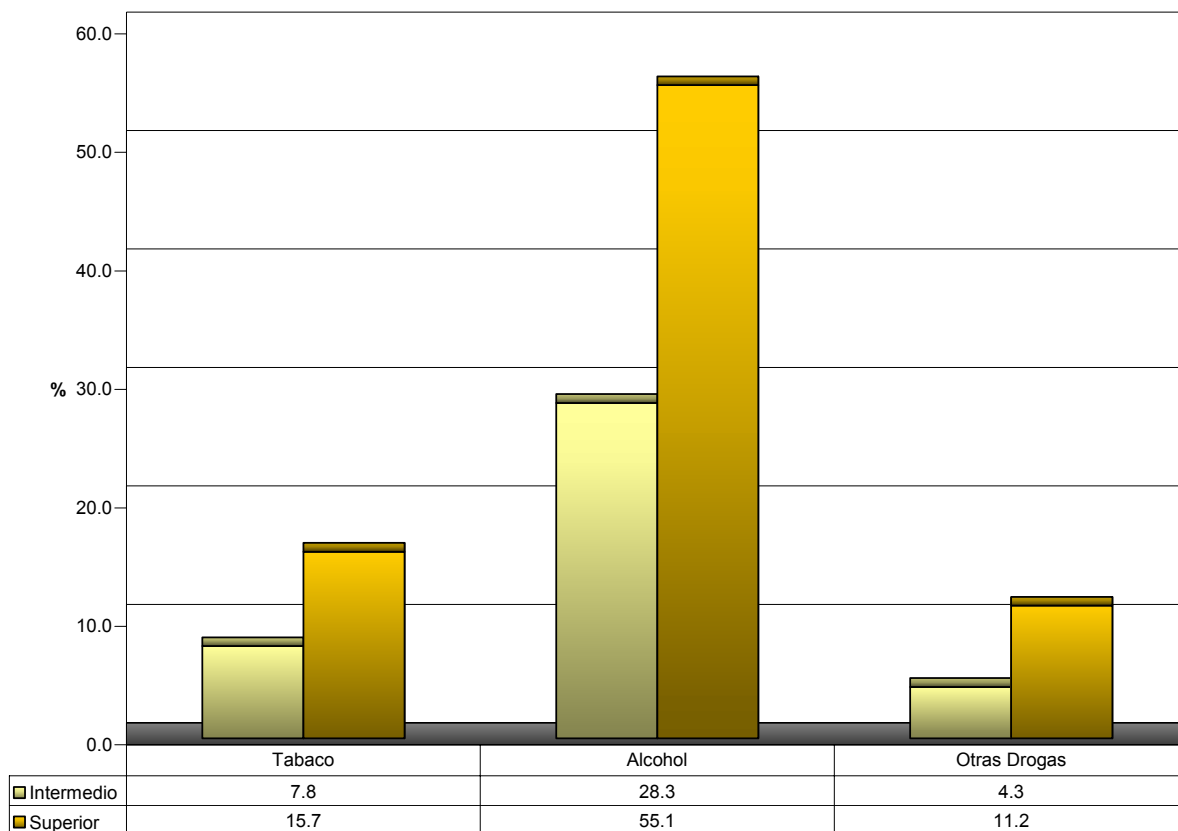
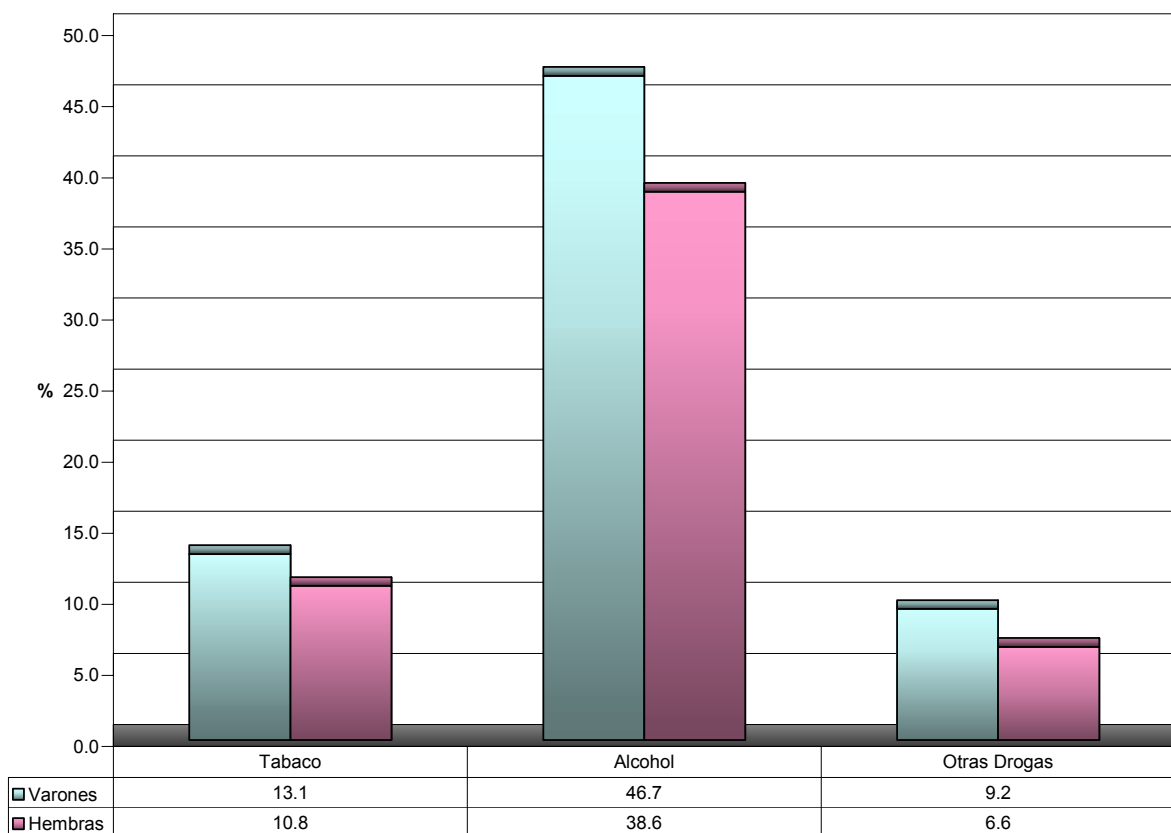


Gráfico III.B.14.b Uso de Substancias (Último Año) por Género, Municipio de Camuy



III.B.15 Canóvanas

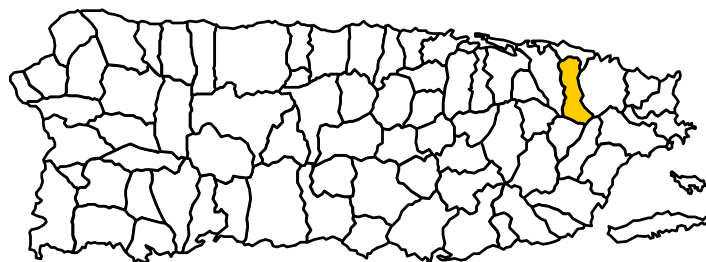


Tabla III.B.15.a Uso de Substancias, Estudiantes del Nivel Secundario, Sistema Público, Municipio de Canóvanas, 2002-04				
	N	%	Intervalos de Confiabilidad	
			Inferior	Superior
Tabaco				
Alguna vez	639	17.0	14.4	19.7
Ultimo año	314	8.4	6.5	10.4
Ultimo mes	170	4.6	3.1	6.0
Alcohol				
Alguna vez	1,662	44.3	40.8	47.8
Ultimo año	1,256	33.6	30.2	36.9
Ultimo mes	839	22.4	19.5	25.3
Otras Drogas¹				
Alguna vez	353	9.4	7.4	11.5
Ultimo año	254	6.8	5.0	8.5
Ultimo mes	217	5.8	4.1	7.4
Marihuana				
Alguna vez	300	8.2	6.2	10.1
Ultimo año	207	5.8	4.1	7.5
Ultimo mes	140	3.9	2.5	5.3
Cocaína²				
Alguna vez	89	2.4	1.3	3.5
Ultimo año	84	2.3	1.3	3.4
Ultimo mes	71	2.0	1.0	3.0
Crack				
Alguna vez	76	2.1	1.1	3.1
Ultimo año	71	2.0	1.0	3.0
Ultimo mes	66	1.9	0.9	2.8
Heroína				
Alguna vez	86	2.3	1.3	3.4
Ultimo año	76	2.1	1.1	3.2
Ultimo mes	66	1.9	0.9	2.9
Pastillas (no recetadas)³				
Alguna vez	132	3.6	2.3	4.9
Ultimo año	108	3.0	1.8	4.2
Ultimo mes	100	2.8	1.6	4.0
Drogas de Diseño⁴				
Alguna vez	89	2.4	1.3	3.5
Ultimo año	52	1.4	0.6	2.2
Ultimo mes	41	1.1	0.4	1.9
Inhalantes⁵				
Alguna vez	104	2.8	1.7	4.0
Ultimo año	89	2.5	1.4	3.6
Ultimo mes	72	2.0	1.0	3.0

Notas: 1. Incluye marihuana, cocaína, crack, heroína, pastillas no recetadas, drogas de diseño e inhalantes. 2. No incluye uso de crack. 3. Incluye tranquilizantes, sedantes y anfetaminas. 4. Incluye éxtasis, ketamina, lsd, ghb, rohypnol y metanfetaminas. 5. Incluye gasolina, pega, y 'thinner'.

Tabla III.B.15.b Uso de Sustancias por Nivel, Estudiantes del Nivel Secundario, Sistema Público, Municipio de Canóvanas, 2002-04				
	Nivel Intermedio		Nivel Superior	
	N	%	N	%
Tabaco				
Alguna vez	203	9.7	436	26.1
Ultimo año	94	4.5	220	13.3
Ultimo mes	47	2.3	123	7.4
Alcohol				
Alguna vez	702	33.8	960	57.5
Ultimo año	468	22.6	788	47.2
Ultimo mes	333	16.0	506	30.3
Otras Drogas¹				
Alguna vez	146	7.0	207	12.4
Ultimo año	104	5.0	150	9.0
Ultimo mes	94	4.5	123	7.4
Marihuana				
Alguna vez	120	5.9	181	11.0
Ultimo año	83	4.2	123	7.8
Ultimo mes	52	2.6	88	5.6
Cocaína²				
Alguna vez	36	1.8	53	3.2
Ultimo año	31	1.6	53	3.3
Ultimo mes	31	1.6	40	2.5
Crack				
Alguna vez	36	1.8	40	2.4
Ultimo año	31	1.6	40	2.5
Ultimo mes	31	1.6	35	2.2
Heroína				
Alguna vez	42	2.0	44	2.7
Ultimo año	36	1.8	40	2.5
Ultimo mes	31	1.6	35	2.2
Pastillas (no recetadas)³				
Alguna vez	57	2.8	75	4.6
Ultimo año	47	2.3	62	3.9
Ultimo mes	47	2.4	53	3.3
Drogas de Diseño⁴				
Alguna vez	36	1.8	53	3.2
Ultimo año	21	1.0	31	1.9
Ultimo mes	10	0.5	31	1.9
Inhalantes⁵				
Alguna vez	47	2.3	57	3.5
Ultimo año	36	1.8	53	3.3
Ultimo mes	36	1.8	35	2.2

Notas: 1. Incluye marihuana, cocaína, crack, heroína, pastillas no recetadas, drogas de diseño e inhalantes. 2. No incluye uso de crack. 3. Incluye tranquilizantes, sedantes y anfetaminas. 4. Incluye éxtasis, ketamina, lsd, ghb, rohypnol y metanfetaminas. 5. Incluye gasolina, pega, y 'thinner'.

	Varones		Hembras	
	N	%	N	%
Tabla III.B.15.c Uso de Substancias por Género, Estudiantes del Nivel Secundario, Sistema Público, Municipio de Canóvanas, 2002-04				
Tabaco				
Alguna vez	336	18.5	280	15.7
Ultimo año	178	9.9	127	7.1
Ultimo mes	111	6.2	54	3.0
Alcohol				
Alguna vez	874	48.2	726	40.6
Ultimo año	661	36.6	547	30.6
Ultimo mes	449	24.8	357	20.0
Otras Drogas¹				
Alguna vez	212	11.7	117	6.6
Ultimo año	156	8.6	80	4.5
Ultimo mes	148	8.1	56	3.1
Marihuana				
Alguna vez	188	10.6	94	5.3
Ultimo año	131	7.7	61	3.6
Ultimo mes	94	5.6	37	2.1
Cocaína²				
Alguna vez	57	3.2	24	1.3
Ultimo año	57	3.3	18	1.1
Ultimo mes	48	2.8	14	0.8
Crack				
Alguna vez	48	2.7	19	1.1
Ultimo año	48	2.8	14	0.8
Ultimo mes	48	2.8	14	0.8
Heroína				
Alguna vez	58	3.3	19	1.1
Ultimo año	53	3.1	14	0.8
Ultimo mes	44	2.6	14	0.8
Pastillas (no recetadas)³				
Alguna vez	67	3.8	56	3.2
Ultimo año	67	3.9	32	1.9
Ultimo mes	63	3.7	28	1.6
Drogas de Diseño⁴				
Alguna vez	75	4.2	10	0.5
Ultimo año	52	2.9	0	0.0
Ultimo mes	41	2.3	0	0.0
Inhalantes⁵				
Alguna vez	86	4.8	14	0.8
Ultimo año	76	4.5	9	0.5
Ultimo mes	58	3.4	9	0.5

Notas: 1. Incluye marihuana, cocaína, crack, heroína, pastillas no recetadas, drogas de diseño e inhalantes. 2. No incluye uso de crack. 3. Incluye tranquilizantes, sedantes y anfetaminas. 4. Incluye éxtasis, ketamina, Isd, ghb, rohypnol y metanfetaminas. 5. Incluye gasolina, pega, y 'thinner'.

Gráfico III.B.15.a Uso de Substancias (Último Año) por Nivel, Municipio de Canóvanas

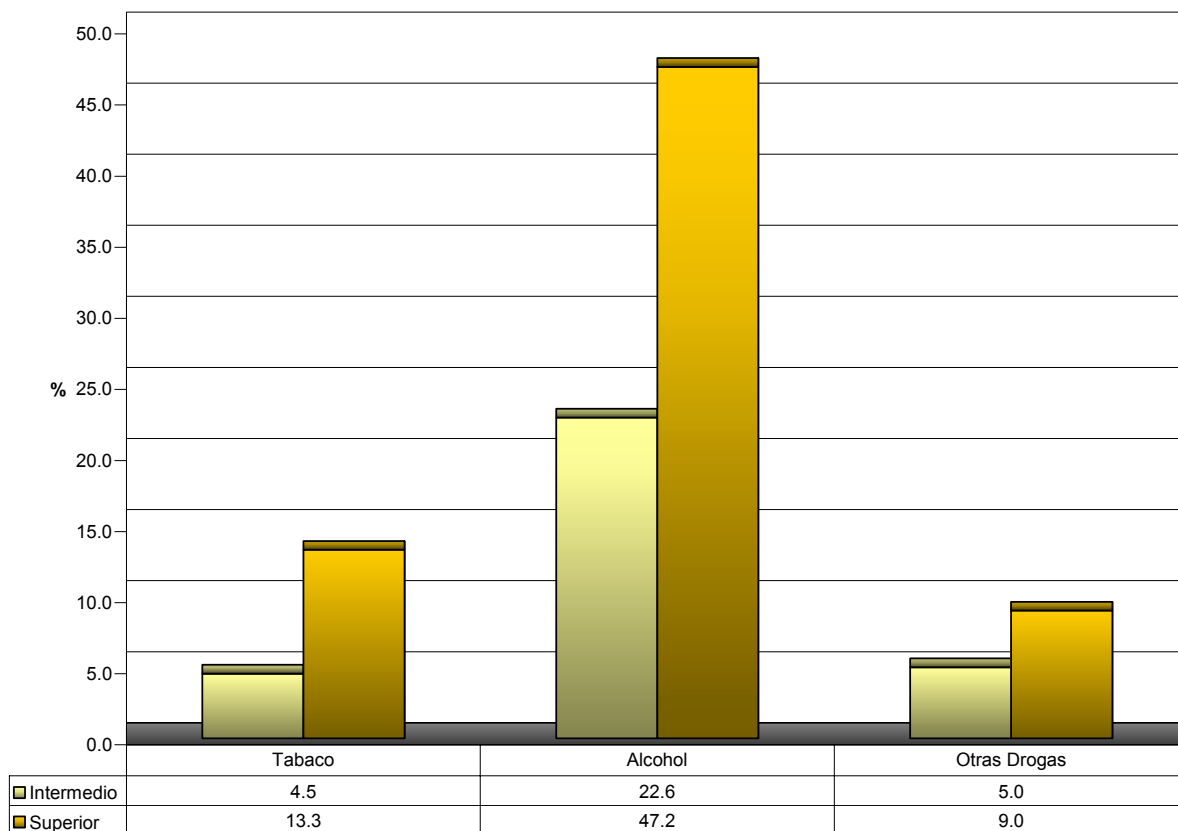
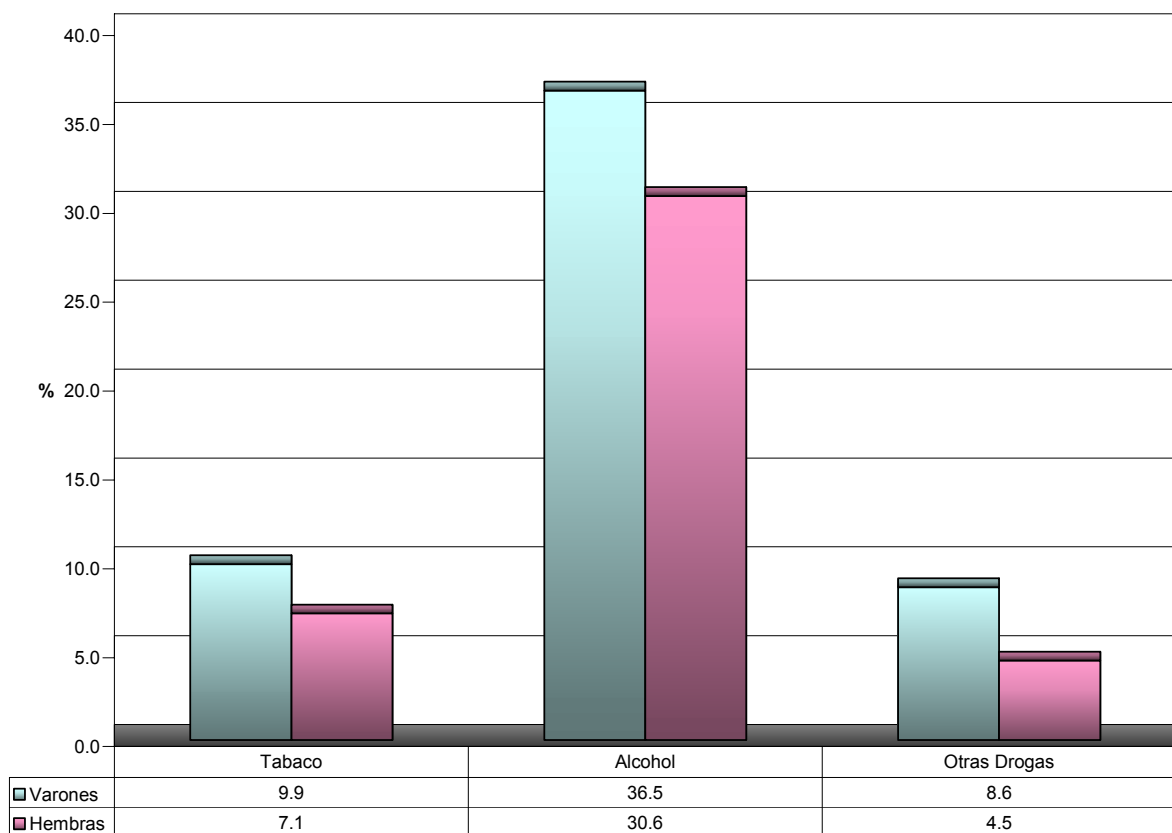


Gráfico III.B.15.b Uso de Substancias (Último Año) por Género, Municipio de Canóvanas



III.B.16 Carolina

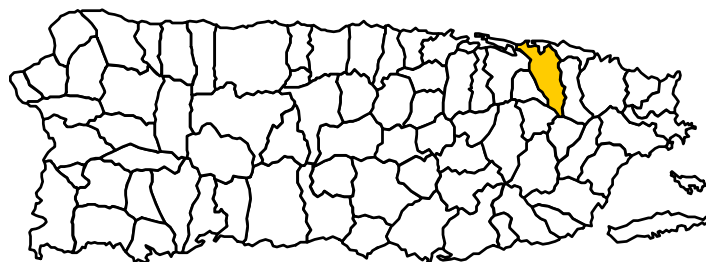


Tabla III.B.16.a Uso de Substancias, Estudiantes del Nivel Secundario, Sistema Público, Municipio de Carolina, 2002-04				
	N	%	Intervalos de Confiabilidad	
			Inferior	Superior
Tabaco				
Alguna vez	2,256	24.0	20.9	27.2
Ultimo año	1,134	12.2	9.8	14.6
Ultimo mes	668	7.2	5.3	9.1
Alcohol				
Alguna vez	5,480	58.4	54.7	62.0
Ultimo año	4,410	47.1	43.4	50.8
Ultimo mes	2,565	27.4	24.1	30.7
Otras Drogas¹				
Alguna vez	1,335	14.2	11.6	16.8
Ultimo año	815	8.7	6.6	10.8
Ultimo mes	535	5.7	4.0	7.4
Marihuana				
Alguna vez	1,054	11.4	9.0	13.8
Ultimo año	627	7.1	5.1	9.0
Ultimo mes	374	4.2	2.7	5.7
Cocaína²				
Alguna vez	107	1.2	0.4	2.0
Ultimo año	107	1.2	0.4	2.0
Ultimo mes	107	1.2	0.4	2.0
Crack				
Alguna vez	121	1.3	0.5	2.2
Ultimo año	121	1.4	0.5	2.2
Ultimo mes	121	1.4	0.5	2.2
Heroína				
Alguna vez	121	1.3	0.5	2.2
Ultimo año	121	1.3	0.5	2.2
Ultimo mes	107	1.2	0.4	2.0
Pastillas (no recetadas)³				
Alguna vez	334	3.6	2.2	5.0
Ultimo año	254	2.9	1.6	4.1
Ultimo mes	147	1.7	0.7	2.6
Drogas de Diseño⁴				
Alguna vez	160	1.8	0.8	2.7
Ultimo año	93	1.0	0.3	1.8
Ultimo mes	54	0.6	0.0	1.2
Inhalantes⁵				
Alguna vez	281	3.0	1.8	4.3
Ultimo año	187	2.1	1.0	3.2
Ultimo mes	174	2.0	0.9	3.0

Notas: 1. Incluye marihuana, cocaína, crack, heroína, pastillas no recetadas, drogas de diseño e inhalantes. 2. No incluye uso de crack. 3. Incluye tranquilizantes, sedantes y anfetaminas. 4. Incluye éxtasis, ketamina, lsd, ghb, rohypnol y metanfetaminas. 5. Incluye gasolina, pega, y 'thinner'.

Tabla III.B.16.b Uso de Sustancias por Nivel, Estudiantes del Nivel Secundario, Sistema Público, Municipio de Carolina, 2002-04				
	Nivel Intermedio		Nivel Superior	
	N	%	N	%
Tabaco				
Alguna vez	687	13.9	1,569	35.3
Ultimo año	323	6.6	811	18.4
Ultimo mes	216	4.4	452	10.2
Alcohol				
Alguna vez	2,210	44.7	3,270	73.7
Ultimo año	1,712	34.7	2,699	60.8
Ultimo mes	930	18.9	1,635	36.8
Otras Drogas¹				
Alguna vez	418	8.4	917	20.7
Ultimo año	270	5.4	545	12.3
Ultimo mes	216	4.4	319	7.2
Marihuana				
Alguna vez	256	5.3	798	18.1
Ultimo año	162	3.4	465	11.1
Ultimo mes	121	2.6	253	6.0
Cocaína²				
Alguna vez	67	1.4	40	0.9
Ultimo año	67	1.4	40	0.9
Ultimo mes	67	1.4	40	0.9
Crack				
Alguna vez	67	1.4	53	1.2
Ultimo año	67	1.4	53	1.3
Ultimo mes	67	1.4	53	1.3
Heroína				
Alguna vez	67	1.4	53	1.2
Ultimo año	67	1.4	53	1.3
Ultimo mes	54	1.1	53	1.3
Pastillas (no recetadas)³				
Alguna vez	94	2.0	239	5.4
Ultimo año	94	2.0	160	3.8
Ultimo mes	54	1.1	93	2.2
Drogas de Diseño⁴				
Alguna vez	54	1.1	106	2.5
Ultimo año	27	0.6	66	1.5
Ultimo mes	27	0.6	27	0.6
Inhalantes⁵				
Alguna vez	121	2.5	160	3.6
Ultimo año	81	1.7	106	2.5
Ultimo mes	67	1.4	106	2.5

Notas: 1. Incluye marihuana, cocaína, crack, heroína, pastillas no recetadas, drogas de diseño e inhalantes. 2. No incluye uso de crack. 3. Incluye tranquilizantes, sedantes y anfetaminas. 4. Incluye éxtasis, ketamina, lsd, ghb, rohypnol y metanfetaminas. 5. Incluye gasolina, pega, y 'thinner'.

Tabla III.B.16.c Uso de Substancias por Género, Estudiantes del Nivel Secundario, Sistema Público, Municipio de Carolina, 2002-04				
	Varones		Hembras	
	N	%	N	%
Tabaco				
Alguna vez	1,174	26.8	1,015	21.2
Ultimo año	640	14.8	481	10.1
Ultimo mes	414	9.6	241	5.0
Alcohol				
Alguna vez	2,713	62.0	2,620	54.6
Ultimo año	2,165	49.6	2,151	44.9
Ultimo mes	1,216	27.9	1,295	27.0
Otras Drogas¹				
Alguna vez	800	18.3	495	10.3
Ultimo año	494	11.3	307	6.4
Ultimo mes	334	7.6	187	3.9
Marihuana				
Alguna vez	720	16.8	307	6.5
Ultimo año	440	10.9	173	3.7
Ultimo mes	267	6.6	94	2.0
Cocaína²				
Alguna vez	67	1.6	40	0.9
Ultimo año	67	1.7	40	0.9
Ultimo mes	67	1.7	40	0.9
Crack				
Alguna vez	80	1.9	40	0.9
Ultimo año	80	2.0	40	0.9
Ultimo mes	80	2.0	40	0.9
Heroína				
Alguna vez	80	1.9	40	0.9
Ultimo año	80	2.0	40	0.9
Ultimo mes	67	1.6	40	0.9
Pastillas (no recetadas)³				
Alguna vez	160	3.7	174	3.7
Ultimo año	120	3.0	134	2.9
Ultimo mes	80	2.0	67	1.4
Drogas de Diseño⁴				
Alguna vez	53	1.3	107	2.3
Ultimo año	40	0.9	53	1.1
Ultimo mes	27	0.6	27	0.6
Inhalantes⁵				
Alguna vez	174	4.1	107	2.3
Ultimo año	120	3.0	67	1.4
Ultimo mes	107	2.6	67	1.4

Notas: 1. Incluye marihuana, cocaína, crack, heroína, pastillas no recetadas, drogas de diseño e inhalantes. 2. No incluye uso de crack. 3. Incluye tranquilizantes, sedantes y anfetaminas. 4. Incluye éxtasis, ketamina, lsd, ghb, rohypnol y metanfetaminas. 5. Incluye gasolina, pega, y 'thinner'.

Gráfico III.B.16.a Uso de Substancias (Último Año) por Nivel, Municipio de Carolina

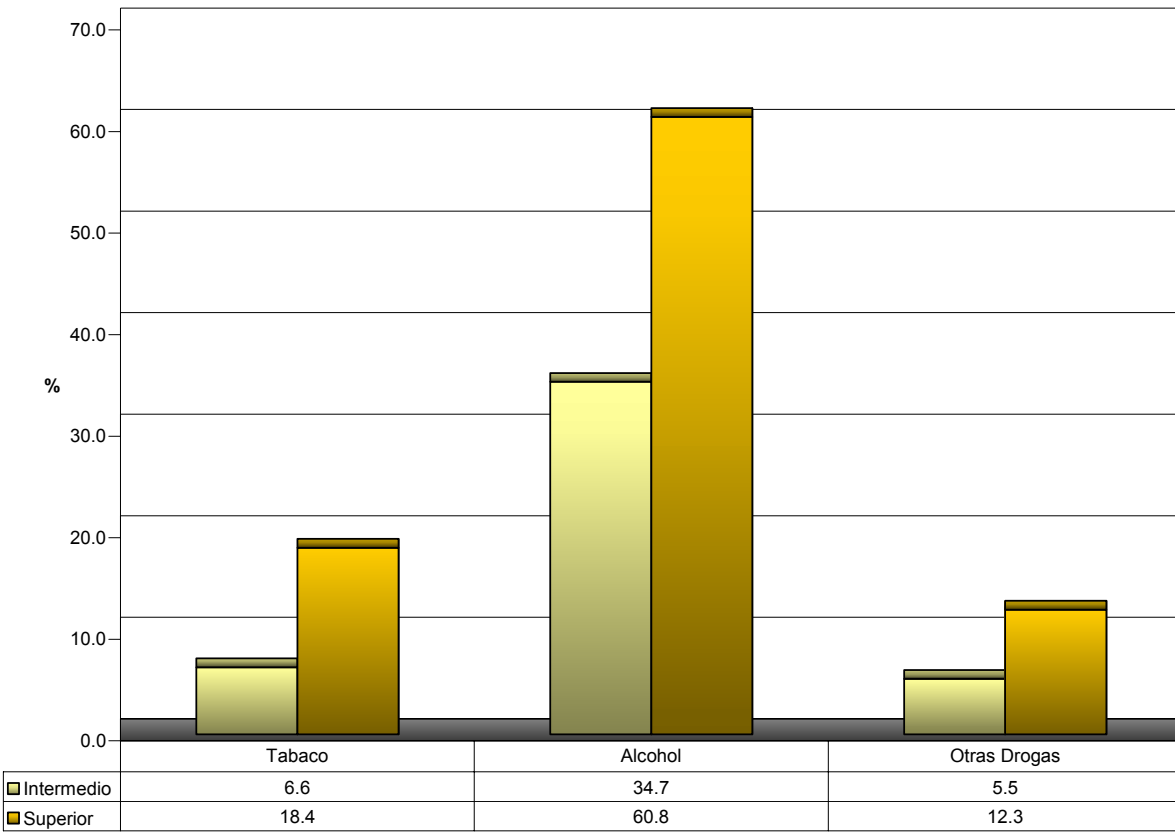
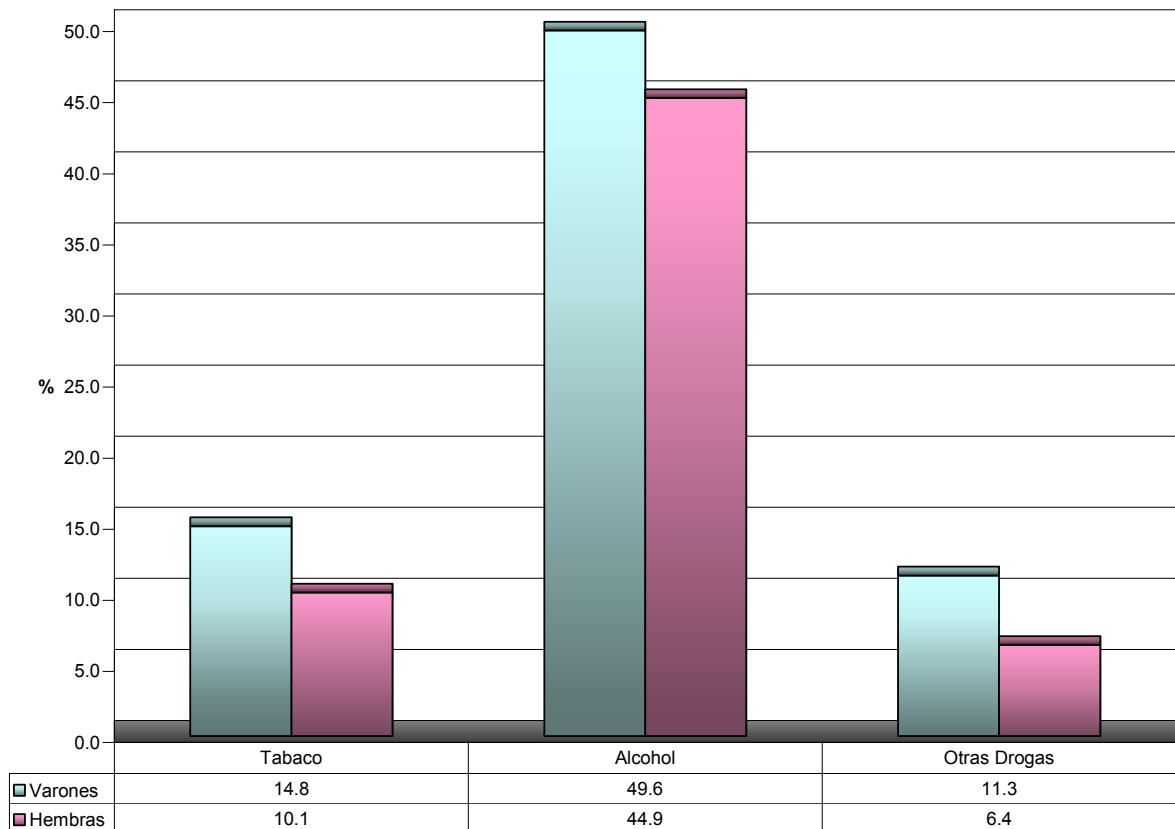
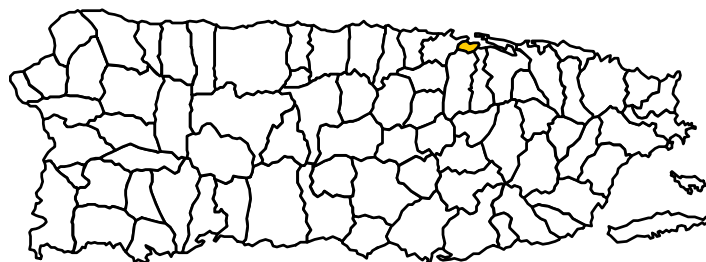


Gráfico III.B.16.b Uso de Substancias (Último Año) por Género, Municipio de Carolina



III.B.17 Cataño



	N	%	Intervalos de Confiabilidad	
			Inferior	Superior
Tabaco				
Alguna vez	235	14.0	11.6	16.5
Ultimo año	133	8.0	6.1	10.0
Ultimo mes	89	5.4	3.8	7.0
Alcohol				
Alguna vez	840	50.4	46.9	53.9
Ultimo año	725	43.5	40.1	47.0
Ultimo mes	464	27.9	24.7	31.0
Otras Drogas¹				
Alguna vez	178	10.6	8.5	12.8
Ultimo año	116	6.9	5.1	8.7
Ultimo mes	100	6.0	4.3	7.6
Marihuana				
Alguna vez	129	7.8	5.9	9.7
Ultimo año	67	4.2	2.7	5.6
Ultimo mes	45	2.8	1.6	4.0
Cocaína²				
Alguna vez	50	3.0	1.8	4.2
Ultimo año	40	2.5	1.4	3.6
Ultimo mes	37	2.3	1.2	3.4
Crack				
Alguna vez	41	2.5	1.4	3.6
Ultimo año	32	2.0	1.0	3.0
Ultimo mes	26	1.7	0.7	2.6
Heroína				
Alguna vez	44	2.7	1.5	3.8
Ultimo año	38	2.4	1.3	3.5
Ultimo mes	32	2.0	1.0	3.0
Pastillas (no recetadas)³				
Alguna vez	71	4.3	2.9	5.7
Ultimo año	58	3.6	2.3	4.9
Ultimo mes	50	3.1	1.9	4.4
Drogas de Diseño⁴				
Alguna vez	47	2.9	1.7	4.0
Ultimo año	27	1.6	0.7	2.5
Ultimo mes	22	1.3	0.5	2.2
Inhalantes⁵				
Alguna vez	64	3.8	2.5	5.2
Ultimo año	52	3.2	2.0	4.5
Ultimo mes	33	2.0	1.0	3.0

Notas: 1. Incluye marihuana, cocaína, crack, heroína, pastillas no recetadas, drogas de diseño e inhalantes. 2. No incluye uso de crack. 3. Incluye tranquilizantes, sedantes y anfetaminas. 4. Incluye éxtasis, ketamina, lsd, ghb, rohypnol y metanfetaminas. 5. Incluye gasolina, pega, y 'thinner'.

	Nivel Intermedio		Nivel Superior	
	N	%	N	%
Tabla III.B.17.b Uso de Substancias por Nivel, Estudiantes del Nivel Secundario, Sistema Público, Municipio de Cataño, 2002-04				
Tabaco				
Alguna vez	98	9.2	137	22.5
Ultimo año	72	6.8	61	10.2
Ultimo mes	51	4.8	38	6.4
Alcohol				
Alguna vez	414	39.0	425	70.4
Ultimo año	337	31.7	388	64.2
Ultimo mes	224	21.1	240	39.8
Otras Drogas¹				
Alguna vez	104	9.7	74	12.2
Ultimo año	75	7.0	41	6.8
Ultimo mes	75	7.0	26	4.2
Marihuana				
Alguna vez	63	5.9	67	11.1
Ultimo año	33	3.2	34	5.9
Ultimo mes	27	2.6	18	3.2
Cocaína²				
Alguna vez	36	3.4	14	2.4
Ultimo año	27	2.6	13	2.2
Ultimo mes	24	2.3	13	2.2
Crack				
Alguna vez	33	3.1	9	1.4
Ultimo año	24	2.4	9	1.5
Ultimo mes	18	1.8	9	1.5
Heroína				
Alguna vez	36	3.4	9	1.4
Ultimo año	30	2.9	9	1.5
Ultimo mes	24	2.3	9	1.5
Pastillas (no recetadas)³				
Alguna vez	54	5.1	17	2.9
Ultimo año	45	4.4	13	2.2
Ultimo mes	39	3.8	11	1.9
Drogas de Diseño⁴				
Alguna vez	36	3.4	11	1.9
Ultimo año	24	2.3	3	0.5
Ultimo mes	21	2.0	1	0.2
Inhalantes⁵				
Alguna vez	57	5.4	7	1.2
Ultimo año	45	4.4	7	1.2
Ultimo mes	27	2.6	6	1.0
Notas: 1. Incluye marihuana, cocaína, crack, heroína, pastillas no recetadas, drogas de diseño e inhalantes. 2. No incluye uso de crack. 3. Incluye tranquilizantes, sedantes y anfetaminas. 4. Incluye éxtasis, ketamina, lsd, ghb, rohypnol y metanfetaminas. 5. Incluye gasolina, pega, y 'thinner'.				

Tabla III.B.17.c Uso de Substancias por Género, Estudiantes del Nivel Secundario, Sistema Público, Municipio de Cataño, 2002-04				
	Varones		Hembras	
	N	%	N	%
Tabaco				
Alguna vez	131	17.2	94	10.9
Ultimo año	79	10.6	48	5.6
Ultimo mes	63	8.4	23	2.7
Alcohol				
Alguna vez	414	55.1	397	46.2
Ultimo año	356	47.3	346	40.2
Ultimo mes	249	33.1	196	22.8
Otras Drogas¹				
Alguna vez	99	13.1	68	7.9
Ultimo año	59	7.7	47	5.4
Ultimo mes	53	7.0	37	4.3
Marihuana				
Alguna vez	83	11.0	36	4.2
Ultimo año	39	5.4	19	2.3
Ultimo mes	32	4.4	7	0.9
Cocaína²				
Alguna vez	29	3.9	10	1.2
Ultimo año	22	3.0	10	1.2
Ultimo mes	22	3.0	10	1.2
Crack				
Alguna vez	27	3.6	7	0.9
Ultimo año	18	2.4	7	0.9
Ultimo mes	15	2.0	7	0.9
Heroína				
Alguna vez	30	4.0	7	0.9
Ultimo año	24	3.2	7	0.9
Ultimo mes	18	2.4	7	0.9
Pastillas (no recetadas)³				
Alguna vez	46	6.1	15	1.7
Ultimo año	35	4.8	15	1.8
Ultimo mes	34	4.6	12	1.4
Drogas de Diseño⁴				
Alguna vez	27	3.6	13	1.6
Ultimo año	12	1.6	7	0.9
Ultimo mes	12	1.6	3	0.4
Inhalantes⁵				
Alguna vez	33	4.3	22	2.6
Ultimo año	24	3.2	19	2.4
Ultimo mes	16	2.2	13	1.6

Notas: 1. Incluye marihuana, cocaína, crack, heroína, pastillas no recetadas, drogas de diseño e inhalantes. 2. No incluye uso de crack. 3. Incluye tranquilizantes, sedantes y anfetaminas. 4. Incluye éxtasis, ketamina, Isd, ghb, rohypnol y metanfetaminas. 5. Incluye gasolina, pega, y 'thinner'.

Gráfico III.B.17.a Uso de Substancias (Último Año) por Nivel, Municipio de Cataño

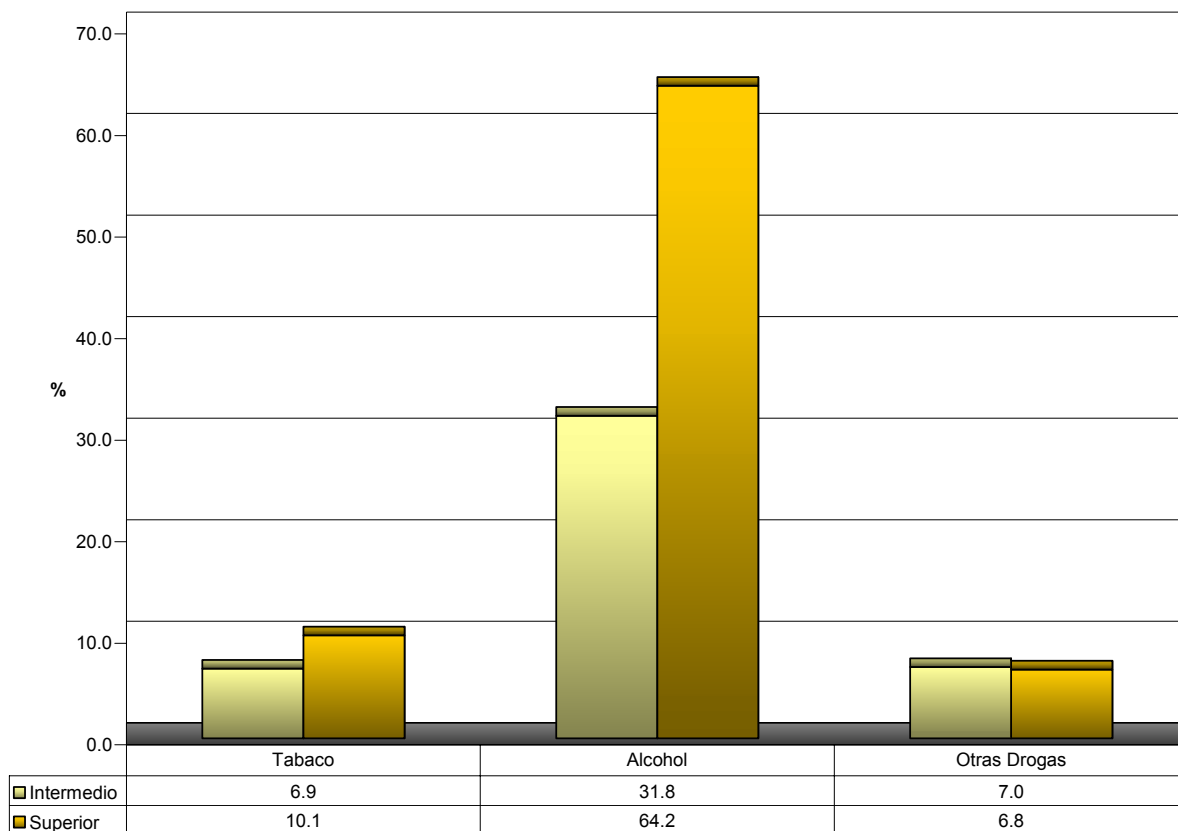
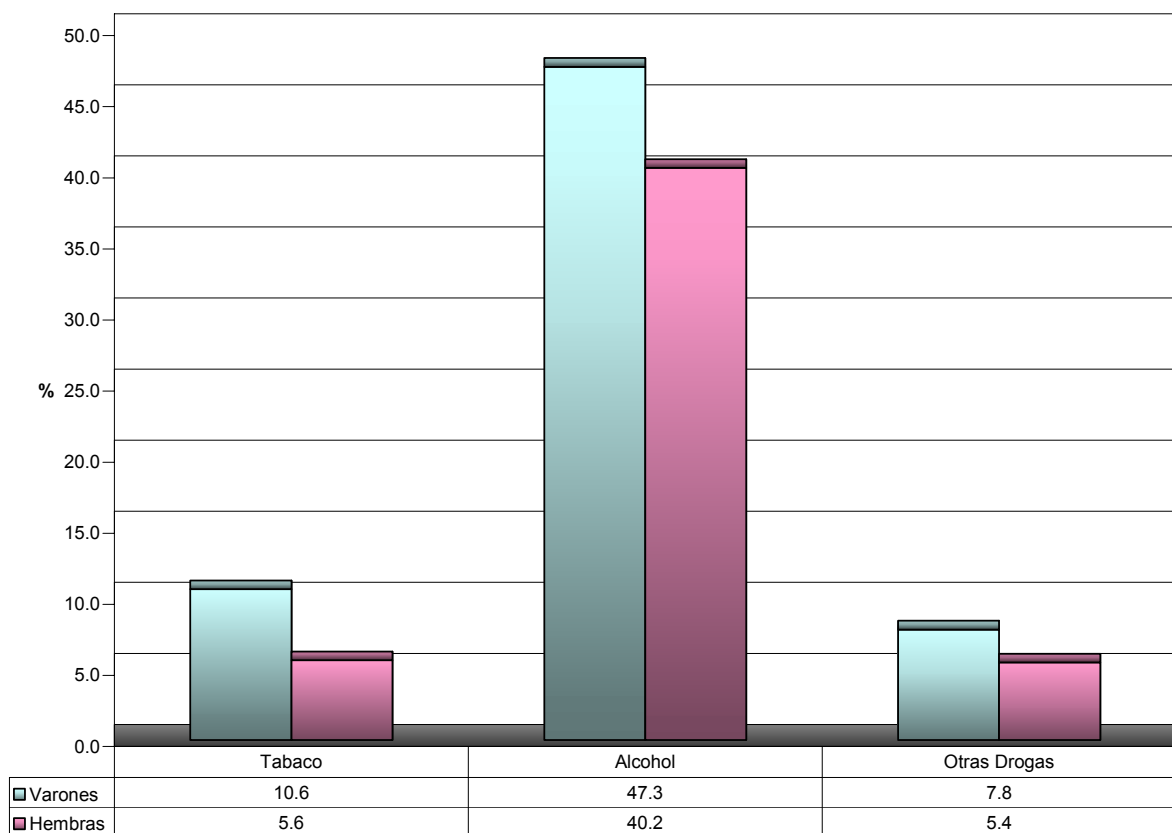
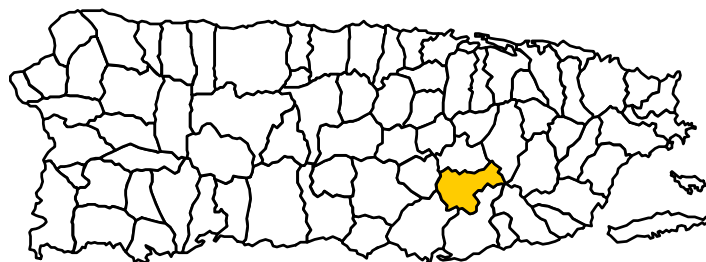


Gráfico III.B.17.b Uso de Substancias (Último Año) por Género, Municipio de Cataño



III.B.18 Cayey



	N	%	Intervalos de Confiabilidad	
			Inferior	Superior
Tabaco				
Alguna vez	1,266	33.4	30.0	36.7
Ultimo año	745	19.7	16.9	22.5
Ultimo mes	468	12.4	10.0	14.7
Alcohol				
Alguna vez	2,535	66.8	63.5	70.2
Ultimo año	2,225	58.7	55.2	62.2
Ultimo mes	1,558	41.2	37.7	44.7
Otras Drogas¹				
Alguna vez	692	18.2	15.5	21.0
Ultimo año	482	12.7	10.3	15.1
Ultimo mes	326	8.6	6.6	10.6
Marihuana				
Alguna vez	568	15.2	12.6	17.8
Ultimo año	415	11.6	9.2	13.9
Ultimo mes	249	7.0	5.1	8.8
Cocaína²				
Alguna vez	74	2.0	1.0	3.0
Ultimo año	68	1.9	0.9	2.9
Ultimo mes	64	1.8	0.8	2.7
Crack				
Alguna vez	81	2.2	1.1	3.2
Ultimo año	66	1.8	0.9	2.8
Ultimo mes	66	1.8	0.9	2.8
Heroína				
Alguna vez	88	2.4	1.3	3.5
Ultimo año	66	1.8	0.9	2.8
Ultimo mes	66	1.9	0.9	2.8
Pastillas (no recetadas)³				
Alguna vez	251	6.8	5.0	8.6
Ultimo año	197	5.5	3.8	7.2
Ultimo mes	129	3.6	2.2	5.0
Drogas de Diseño⁴				
Alguna vez	103	2.8	1.6	3.9
Ultimo año	41	1.1	0.3	1.8
Ultimo mes	35	0.9	0.2	1.6
Inhalantes⁵				
Alguna vez	170	4.6	3.1	6.1
Ultimo año	115	3.2	1.9	4.5
Ultimo mes	104	2.9	1.7	4.1

Notas: 1. Incluye marihuana, cocaína, crack, heroína, pastillas no recetadas, drogas de diseño e inhalantes. 2. No incluye uso de crack. 3. Incluye tranquilizantes, sedantes y anfetaminas. 4. Incluye éxtasis, ketamina, lsd, ghb, rohypnol y metanfetaminas. 5. Incluye gasolina, pega, y 'thinner'.

	Nivel Intermedio		Nivel Superior	
	N	%	N	%
Tabla III.B.18.b Uso de Substancias por Nivel, Estudiantes del Nivel Secundario, Sistema Público, Municipio de Cayey, 2002-04				
Tabaco				
Alguna vez	534	27.4	732	39.7
Ultimo año	302	15.6	443	24.0
Ultimo mes	196	10.1	272	14.8
Alcohol				
Alguna vez	1,020	52.3	1,515	82.2
Ultimo año	824	42.4	1,400	76.0
Ultimo mes	587	30.3	970	52.7
Otras Drogas¹				
Alguna vez	279	14.3	413	22.4
Ultimo año	184	9.4	298	16.2
Ultimo mes	130	6.7	196	10.6
Marihuana				
Alguna vez	219	11.4	349	19.2
Ultimo año	142	7.8	272	15.5
Ultimo mes	83	4.5	166	9.5
Cocaína²				
Alguna vez	36	1.9	38	2.1
Ultimo año	30	1.6	38	2.2
Ultimo mes	30	1.6	34	2.0
Crack				
Alguna vez	30	1.6	51	2.8
Ultimo año	24	1.3	43	2.4
Ultimo mes	24	1.3	43	2.4
Heroína				
Alguna vez	42	2.2	47	2.6
Ultimo año	24	1.3	43	2.4
Ultimo mes	24	1.3	43	2.4
Pastillas (no recetadas)³				
Alguna vez	89	4.7	162	9.0
Ultimo año	65	3.5	132	7.6
Ultimo mes	36	1.9	94	5.4
Drogas de Diseño⁴				
Alguna vez	47	2.5	55	3.1
Ultimo año	24	1.2	17	0.9
Ultimo mes	18	0.9	17	0.9
Inhalantes⁵				
Alguna vez	89	4.7	81	4.4
Ultimo año	59	3.2	55	3.2
Ultimo mes	53	2.9	51	2.9
Notas: 1. Incluye marihuana, cocaína, crack, heroína, pastillas no recetadas, drogas de diseño e inhalantes. 2. No incluye uso de crack. 3. Incluye tranquilizantes, sedantes y anfetaminas. 4. Incluye éxtasis, ketamina, lsd, ghb, rohypnol y metanfetaminas. 5. Incluye gasolina, pega, y 'thinner'.				

Tabla III.B.18.c Uso de Substancias por Género, Estudiantes del Nivel Secundario, Sistema Público, Municipio de Cayey, 2002-04				
	Varones		Hembras	
	N	%	N	%
Tabaco				
Alguna vez	677	35.8	541	30.0
Ultimo año	380	20.1	341	18.9
Ultimo mes	243	12.9	207	11.5
Alcohol				
Alguna vez	1,311	69.3	1,153	63.9
Ultimo año	1,191	63.1	992	54.9
Ultimo mes	840	44.6	676	37.5
Otras Drogas¹				
Alguna vez	394	20.8	274	15.1
Ultimo año	296	15.6	168	9.3
Ultimo mes	212	11.2	103	5.7
Marihuana				
Alguna vez	331	17.6	220	12.5
Ultimo año	251	14.2	158	9.1
Ultimo mes	151	8.5	93	5.4
Cocaína²				
Alguna vez	55	3.0	19	1.1
Ultimo año	49	2.8	19	1.1
Ultimo mes	45	2.5	19	1.1
Crack				
Alguna vez	54	2.9	27	1.5
Ultimo año	43	2.4	23	1.3
Ultimo mes	43	2.4	23	1.3
Heroína				
Alguna vez	64	3.4	25	1.4
Ultimo año	48	2.7	19	1.1
Ultimo mes	48	2.7	19	1.1
Pastillas (no recetadas)³				
Alguna vez	145	7.8	93	5.3
Ultimo año	119	6.7	72	4.2
Ultimo mes	82	4.6	42	2.4
Drogas de Diseño⁴				
Alguna vez	78	4.2	19	1.1
Ultimo año	41	2.2	0	0.0
Ultimo mes	35	1.9	0	0.0
Inhalantes⁵				
Alguna vez	109	5.8	55	3.1
Ultimo año	80	4.4	29	1.7
Ultimo mes	76	4.2	29	1.7

Notas: 1. Incluye marihuana, cocaína, crack, heroína, pastillas no recetadas, drogas de diseño e inhalantes. 2. No incluye uso de crack. 3. Incluye tranquilizantes, sedantes y anfetaminas. 4. Incluye éxtasis, ketamina, lsd, ghb, rohypnol y metanfetaminas. 5. Incluye gasolina, pega, y 'thinner'.

Gráfico III.B.18.a Uso de Substancias (Último Año) por Nivel, Municipio de Cayey

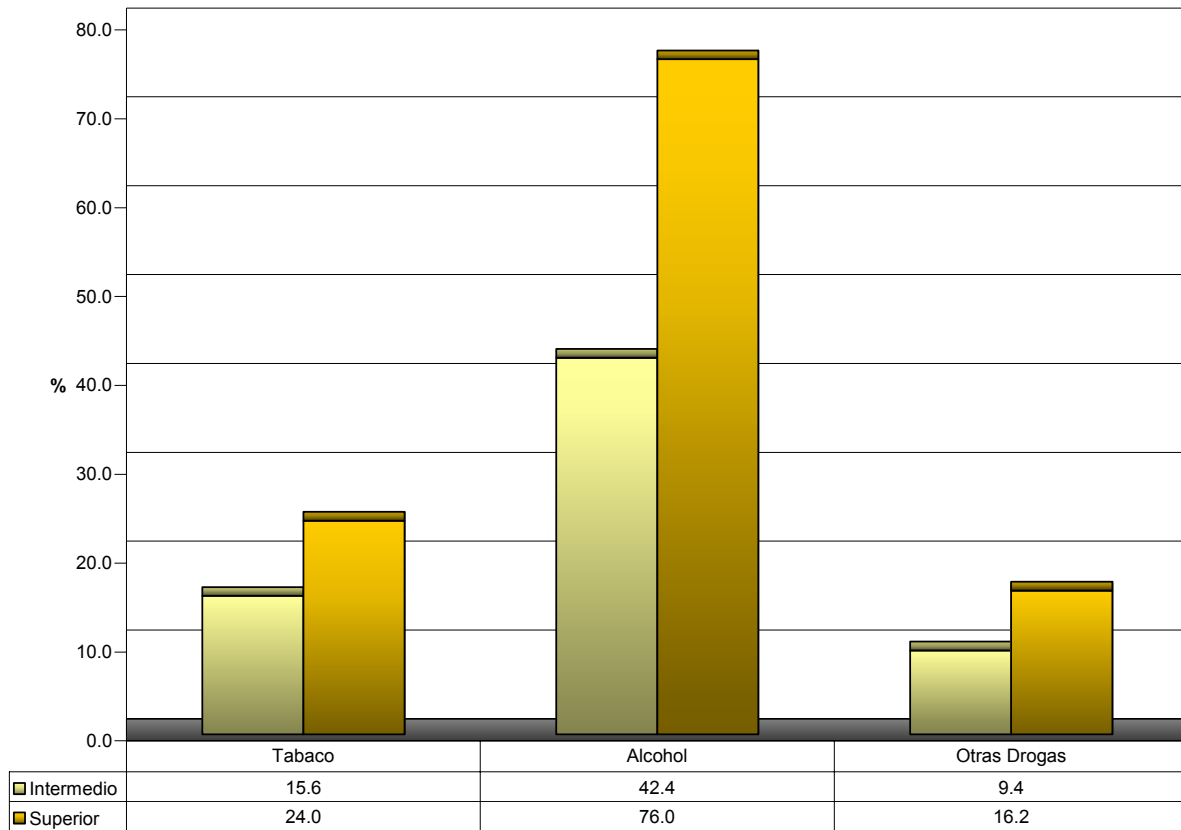
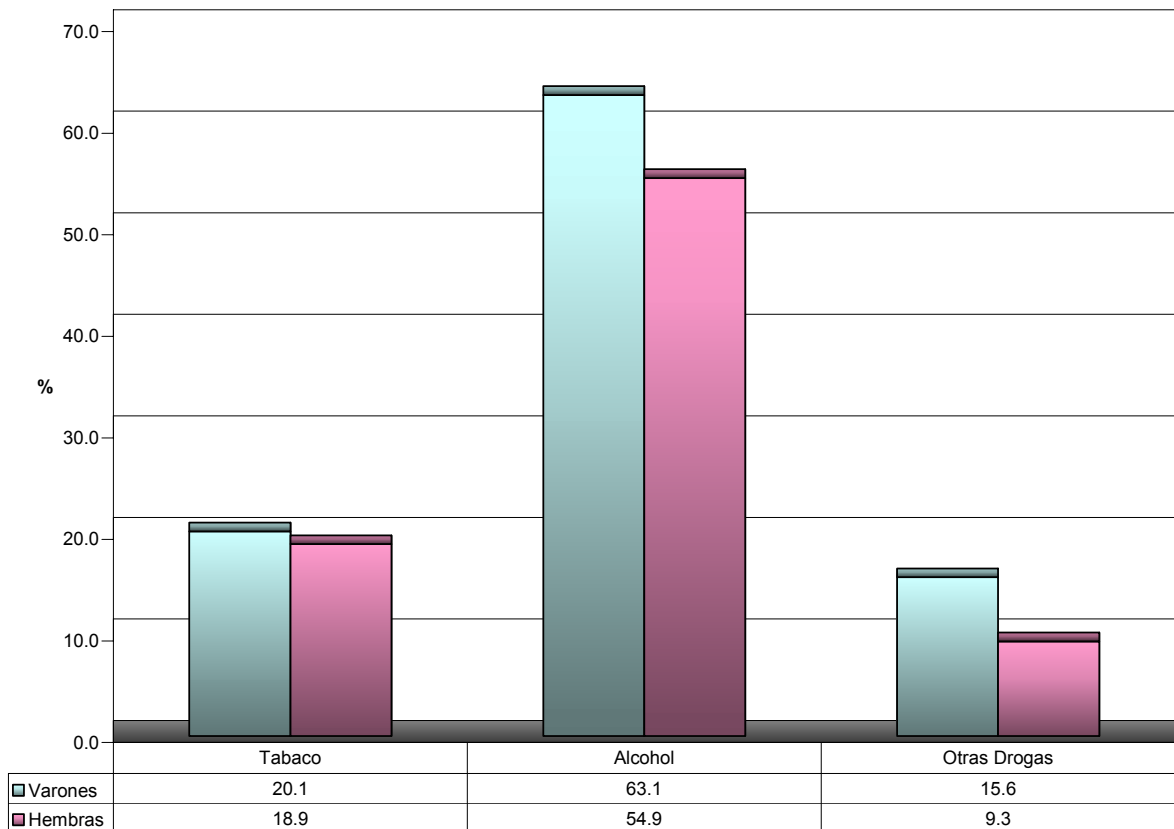


Gráfico III.B.18.b Uso de Substancias (Último Año) por Género, Municipio de Cayey



III.B.19 Ceiba



Tabla III.B.19.a Uso de Substancias, Estudiantes del Nivel Secundario, Sistema Público, Municipio de Ceiba, 2002-04				
	N	%	Intervalos de Confiabilidad	
			Inferior	Superior
Tabaco				
Alguna vez	234	24.8	21.6	27.9
Ultimo año	138	14.7	12.1	17.4
Ultimo mes	79	8.4	6.4	10.5
Alcohol				
Alguna vez	601	63.6	60.0	67.1
Ultimo año	492	52.1	48.5	55.8
Ultimo mes	296	31.4	28.0	34.8
Otras Drogas¹				
Alguna vez	171	18.1	15.2	20.9
Ultimo año	110	11.6	9.2	14.0
Ultimo mes	68	7.2	5.3	9.1
Marihuana				
Alguna vez	140	15.0	12.4	17.7
Ultimo año	83	9.1	7.0	11.3
Ultimo mes	53	5.8	4.1	7.6
Cocaína²				
Alguna vez	17	1.8	0.8	2.8
Ultimo año	12	1.3	0.5	2.2
Ultimo mes	9	0.9	0.2	1.6
Crack				
Alguna vez	12	1.3	0.5	2.2
Ultimo año	7	0.8	0.1	1.4
Ultimo mes	7	0.8	0.1	1.4
Heroína				
Alguna vez	10	1.1	0.3	1.8
Ultimo año	10	1.1	0.3	1.9
Ultimo mes	7	0.8	0.1	1.4
Pastillas (no recetadas)³				
Alguna vez	40	4.3	2.8	5.8
Ultimo año	30	3.3	2.0	4.7
Ultimo mes	16	1.8	0.8	2.8
Drogas de Diseño⁴				
Alguna vez	25	2.7	1.5	3.9
Ultimo año	14	1.5	0.6	2.4
Ultimo mes	8	0.9	0.2	1.6
Inhalantes⁵				
Alguna vez	24	2.6	1.4	3.8
Ultimo año	14	1.6	0.6	2.5
Ultimo mes	10	1.1	0.3	1.9

Notas: 1. Incluye marihuana, cocaína, crack, heroína, pastillas no recetadas, drogas de diseño e inhalantes. 2. No incluye uso de crack. 3. Incluye tranquilizantes, sedantes y anfetaminas. 4. Incluye éxtasis, ketamina, lsd, ghb, rohypnol y metanfetaminas. 5. Incluye gasolina, pega, y 'thinner'.

	Nivel Intermedio		Nivel Superior	
	N	%	N	%
Tabla III.B.19.b Uso de Sustancias por Nivel, Estudiantes del Nivel Secundario, Sistema Público, Municipio de Ceiba, 2002-04				
Tabaco				
Alguna vez	106	19.5	128	32.0
Ultimo año	56	10.4	82	20.6
Ultimo mes	28	5.2	51	12.8
Alcohol				
Alguna vez	312	57.4	288	71.9
Ultimo año	240	44.3	252	62.7
Ultimo mes	152	28.1	144	35.8
Otras Drogas¹				
Alguna vez	87	15.9	84	21.0
Ultimo año	59	10.8	51	12.7
Ultimo mes	40	7.3	28	7.1
Marihuana				
Alguna vez	65	12.0	76	19.2
Ultimo año	44	8.3	39	10.2
Ultimo mes	29	5.5	24	6.2
Cocaína²				
Alguna vez	7	1.4	9	2.4
Ultimo año	7	1.4	5	1.2
Ultimo mes	7	1.4	1	0.3
Crack				
Alguna vez	9	1.6	4	0.9
Ultimo año	6	1.1	1	0.3
Ultimo mes	6	1.1	1	0.3
Heroína				
Alguna vez	9	1.6	1	0.3
Ultimo año	9	1.7	1	0.3
Ultimo mes	6	1.1	1	0.3
Pastillas (no recetadas)³				
Alguna vez	21	3.8	19	4.8
Ultimo año	16	3.1	14	3.7
Ultimo mes	10	1.9	6	1.5
Drogas de Diseño⁴				
Alguna vez	15	2.7	11	2.7
Ultimo año	9	1.6	5	1.2
Ultimo mes	6	1.1	2	0.6
Inhalantes⁵				
Alguna vez	22	4.1	2	0.6
Ultimo año	13	2.5	1	0.3
Ultimo mes	9	1.7	1	0.3

Notas: 1. Incluye marihuana, cocaína, crack, heroína, pastillas no recetadas, drogas de diseño e inhalantes. 2. No incluye uso de crack. 3. Incluye tranquilizantes, sedantes y anfetaminas. 4. Incluye éxtasis, ketamina, lsd, ghb, rohypnol y metanfetaminas. 5. Incluye gasolina, pega, y 'thinner'.

Tabla III.B.19.c Uso de Substancias por Género, Estudiantes del Nivel Secundario, Sistema Público, Municipio de Ceiba, 2002-04				
	Varones		Hembras	
	N	%	N	%
Tabaco				
Alguna vez	101	25.6	127	24.2
Ultimo año	64	16.4	68	13.1
Ultimo mes	38	9.7	38	7.4
Alcohol				
Alguna vez	256	64.6	334	63.7
Ultimo año	207	52.2	276	52.7
Ultimo mes	133	33.5	154	29.4
Otras Drogas¹				
Alguna vez	88	22.2	80	15.3
Ultimo año	50	12.6	60	11.4
Ultimo mes	37	9.3	31	6.0
Marihuana				
Alguna vez	73	18.7	64	12.4
Ultimo año	39	10.1	44	8.7
Ultimo mes	29	7.6	24	4.7
Cocaína²				
Alguna vez	9	2.2	8	1.6
Ultimo año	6	1.6	6	1.2
Ultimo mes	3	0.7	6	1.2
Crack				
Alguna vez	6	1.7	6	1.1
Ultimo año	1	0.3	6	1.2
Ultimo mes	1	0.3	6	1.2
Heroína				
Alguna vez	4	1.1	6	1.1
Ultimo año	4	1.1	6	1.2
Ultimo mes	1	0.3	6	1.2
Pastillas (no recetadas)³				
Alguna vez	15	3.8	25	4.8
Ultimo año	9	2.4	21	4.1
Ultimo mes	6	1.4	11	2.1
Drogas de Diseño⁴				
Alguna vez	10	2.5	16	3.0
Ultimo año	4	1.1	9	1.8
Ultimo mes	3	0.8	5	1.0
Inhalantes⁵				
Alguna vez	14	3.7	10	1.9
Ultimo año	6	1.5	9	1.7
Ultimo mes	3	0.8	7	1.4

Notas: 1. Incluye marihuana, cocaína, crack, heroína, pastillas no recetadas, drogas de diseño e inhalantes. 2. No incluye uso de crack. 3. Incluye tranquilizantes, sedantes y anfetaminas. 4. Incluye éxtasis, ketamina, lsd, ghb, rohypnol y metanfetaminas. 5. Incluye gasolina, pega, y 'thinner'.

Gráfico III.B.19.a Uso de Substancias (Último Año) por Nivel, Municipio de Ceiba

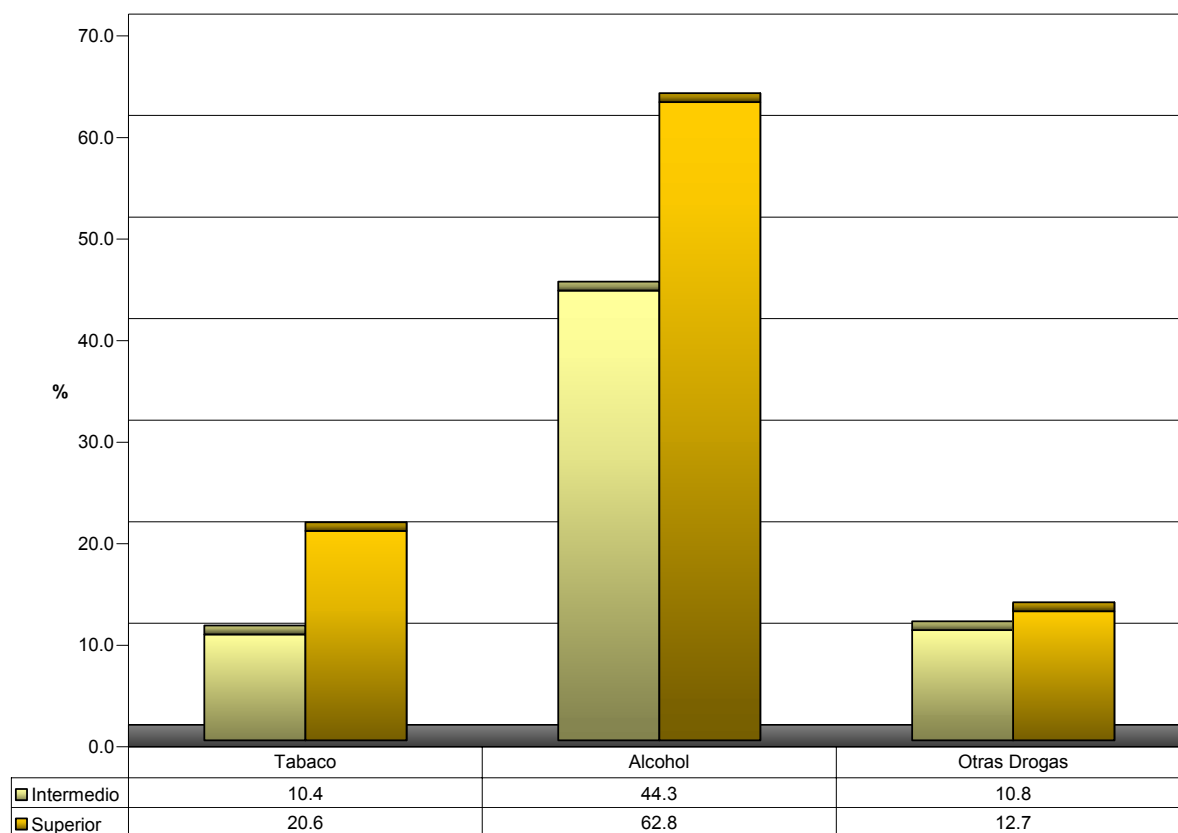
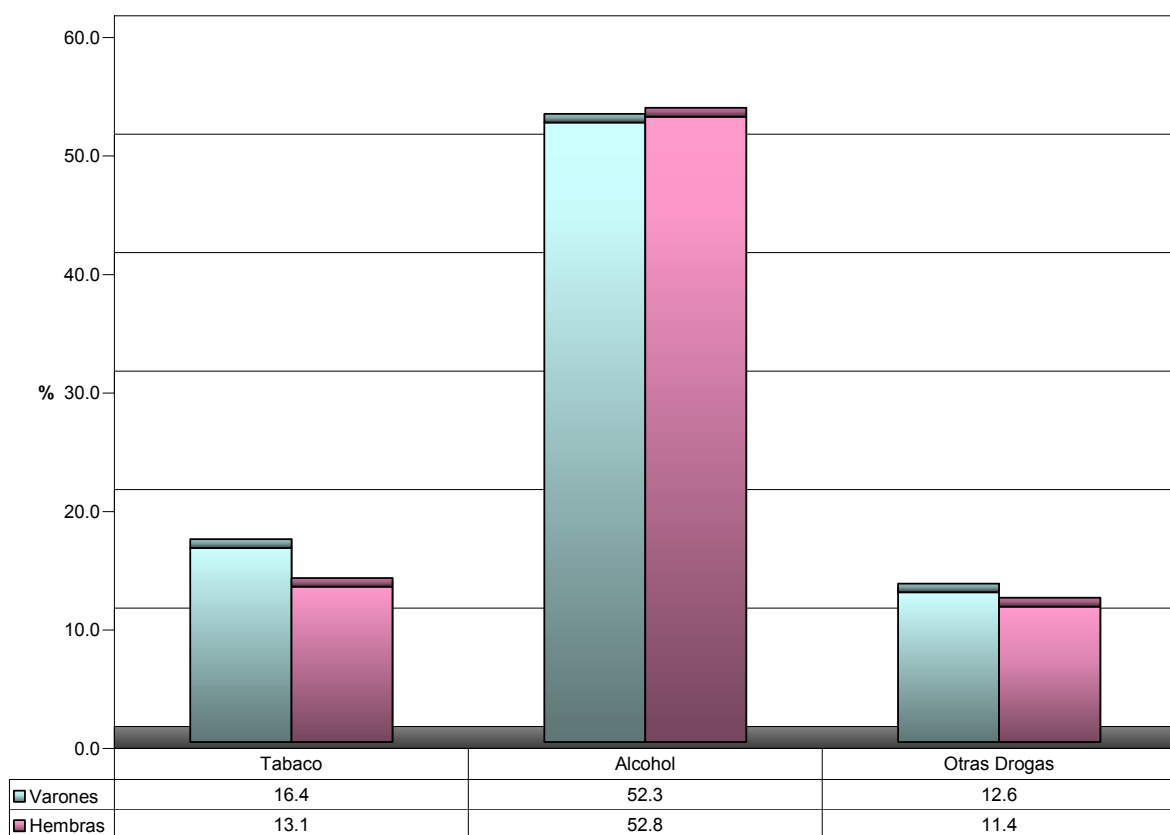


Gráfico III.B.19.b Uso de Substancias (Último Año) por Género, Municipio de Ceiba



III.B.20 Ciales

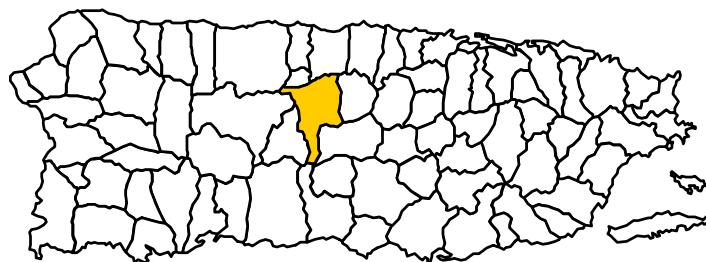


Tabla III.B.20.a Uso de Substancias, Estudiantes del Nivel Secundario, Sistema Público, Municipio de Ciales, 2002-04				
	N	%	Intervalos de Confiabilidad	
			Inferior	Superior
Tabaco				
Alguna vez	401	21.0	18.1	23.8
Ultimo año	197	10.4	8.2	12.5
Ultimo mes	140	7.4	5.5	9.2
Alcohol				
Alguna vez	1,069	55.9	52.4	59.4
Ultimo año	893	46.8	43.3	50.3
Ultimo mes	551	28.9	25.7	32.1
Otras Drogas¹				
Alguna vez	210	11.0	8.8	13.2
Ultimo año	139	7.3	5.5	9.1
Ultimo mes	100	5.3	3.7	6.8
Marihuana				
Alguna vez	135	7.2	5.3	9.0
Ultimo año	105	5.7	4.1	7.4
Ultimo mes	73	4.0	2.6	5.4
Cocaína²				
Alguna vez	29	1.5	0.7	2.4
Ultimo año	22	1.2	0.4	2.0
Ultimo mes	19	1.0	0.3	1.8
Crack				
Alguna vez	27	1.4	0.6	2.3
Ultimo año	27	1.5	0.6	2.3
Ultimo mes	21	1.1	0.4	1.9
Heroína				
Alguna vez	32	1.7	0.8	2.6
Ultimo año	32	1.8	0.8	2.7
Ultimo mes	29	1.6	0.7	2.5
Pastillas (no recetadas)³				
Alguna vez	61	3.3	2.0	4.5
Ultimo año	54	3.0	1.7	4.2
Ultimo mes	37	2.0	1.0	3.0
Drogas de Diseño⁴				
Alguna vez	25	1.3	0.5	2.1
Ultimo año	21	1.1	0.4	1.9
Ultimo mes	12	0.6	0.1	1.2
Inhalantes⁵				
Alguna vez	60	3.2	2.0	4.5
Ultimo año	41	2.2	1.2	3.3
Ultimo mes	30	1.6	0.7	2.5

Notas: 1. Incluye marihuana, cocaína, crack, heroína, pastillas no recetadas, drogas de diseño e inhalantes. 2. No incluye uso de crack. 3. Incluye tranquilizantes, sedantes y anfetaminas. 4. Incluye éxtasis, ketamina, lsd, ghb, rohypnol y metanfetaminas. 5. Incluye gasolina, pega, y 'thinner'.

Tabla III.B.20.b Uso de Sustancias por Nivel, Estudiantes del Nivel Secundario, Sistema Público, Municipio de Ciales, 2002-04				
	Nivel Intermedio		Nivel Superior	
	N	%	N	%
Tabaco				
Alguna vez	97	9.0	304	36.5
Ultimo año	54	5.1	142	17.2
Ultimo mes	39	3.7	101	12.1
Alcohol				
Alguna vez	438	40.6	630	75.6
Ultimo año	329	30.5	563	67.9
Ultimo mes	215	19.9	336	40.5
Otras Drogas¹				
Alguna vez	88	8.1	123	14.7
Ultimo año	48	4.5	91	10.9
Ultimo mes	33	3.1	67	8.1
Marihuana				
Alguna vez	36	3.4	99	12.0
Ultimo año	24	2.3	81	10.1
Ultimo mes	18	1.8	55	6.9
Cocaína²				
Alguna vez	15	1.4	14	1.7
Ultimo año	12	1.2	10	1.2
Ultimo mes	9	0.9	10	1.2
Crack				
Alguna vez	15	1.4	12	1.4
Ultimo año	15	1.5	12	1.5
Ultimo mes	9	0.9	12	1.5
Heroína				
Alguna vez	18	1.7	14	1.7
Ultimo año	18	1.8	14	1.7
Ultimo mes	15	1.5	14	1.7
Pastillas (no recetadas)³				
Alguna vez	27	2.6	34	4.1
Ultimo año	24	2.4	30	3.7
Ultimo mes	9	0.9	28	3.5
Drogas de Diseño⁴				
Alguna vez	15	1.4	10	1.2
Ultimo año	15	1.4	6	0.7
Ultimo mes	12	1.1	0	0.0
Inhalantes⁵				
Alguna vez	36	3.4	24	2.9
Ultimo año	21	2.1	20	2.5
Ultimo mes	12	1.2	18	2.2

Notas: 1. Incluye marihuana, cocaína, crack, heroína, pastillas no recetadas, drogas de diseño e inhalantes. 2. No incluye uso de crack. 3. Incluye tranquilizantes, sedantes y anfetaminas. 4. Incluye éxtasis, ketamina, lsd, ghb, rohypnol y metanfetaminas. 5. Incluye gasolina, pega, y 'thinner'.

Tabla III.B.20.c Uso de Substancias por Género, Estudiantes del Nivel Secundario, Sistema Público, Municipio de Ciales, 2002-04				
	Varones		Hembras	
	N	%	N	%
Tabaco				
Alguna vez	241	25.4	139	15.7
Ultimo año	115	12.2	65	7.3
Ultimo mes	80	8.5	43	4.8
Alcohol				
Alguna vez	533	56.2	493	55.5
Ultimo año	442	46.7	409	46.2
Ultimo mes	278	29.5	236	26.7
Otras Drogas¹				
Alguna vez	139	14.7	59	6.6
Ultimo año	80	8.5	47	5.3
Ultimo mes	64	6.7	25	2.8
Marihuana				
Alguna vez	94	10.0	29	3.3
Ultimo año	67	7.3	26	3.1
Ultimo mes	46	5.0	16	1.9
Cocaína²				
Alguna vez	16	1.7	8	0.9
Ultimo año	12	1.3	5	0.6
Ultimo mes	9	1.0	5	0.6
Crack				
Alguna vez	14	1.5	5	0.6
Ultimo año	14	1.5	5	0.6
Ultimo mes	11	1.2	5	0.6
Heroína				
Alguna vez	14	1.5	10	1.2
Ultimo año	14	1.5	10	1.2
Ultimo mes	11	1.2	10	1.2
Pastillas (no recetadas)³				
Alguna vez	31	3.3	25	2.9
Ultimo año	31	3.4	18	2.1
Ultimo mes	26	2.8	9	1.1
Drogas de Diseño⁴				
Alguna vez	15	1.6	5	0.6
Ultimo año	15	1.6	3	0.4
Ultimo mes	6	0.6	3	0.4
Inhalantes⁵				
Alguna vez	37	3.9	15	1.8
Ultimo año	21	2.3	12	1.4
Ultimo mes	13	1.4	9	1.1

Notas: 1. Incluye marihuana, cocaína, crack, heroína, pastillas no recetadas, drogas de diseño e inhalantes. 2. No incluye uso de crack. 3. Incluye tranquilizantes, sedantes y anfetaminas. 4. Incluye éxtasis, ketamina, Isd, ghb, rohypnol y metanfetaminas. 5. Incluye gasolina, pega, y 'thinner'.

Gráfico III.B.20.a Uso de Substancias (Último Año) por Nivel, Municipio de Ciales

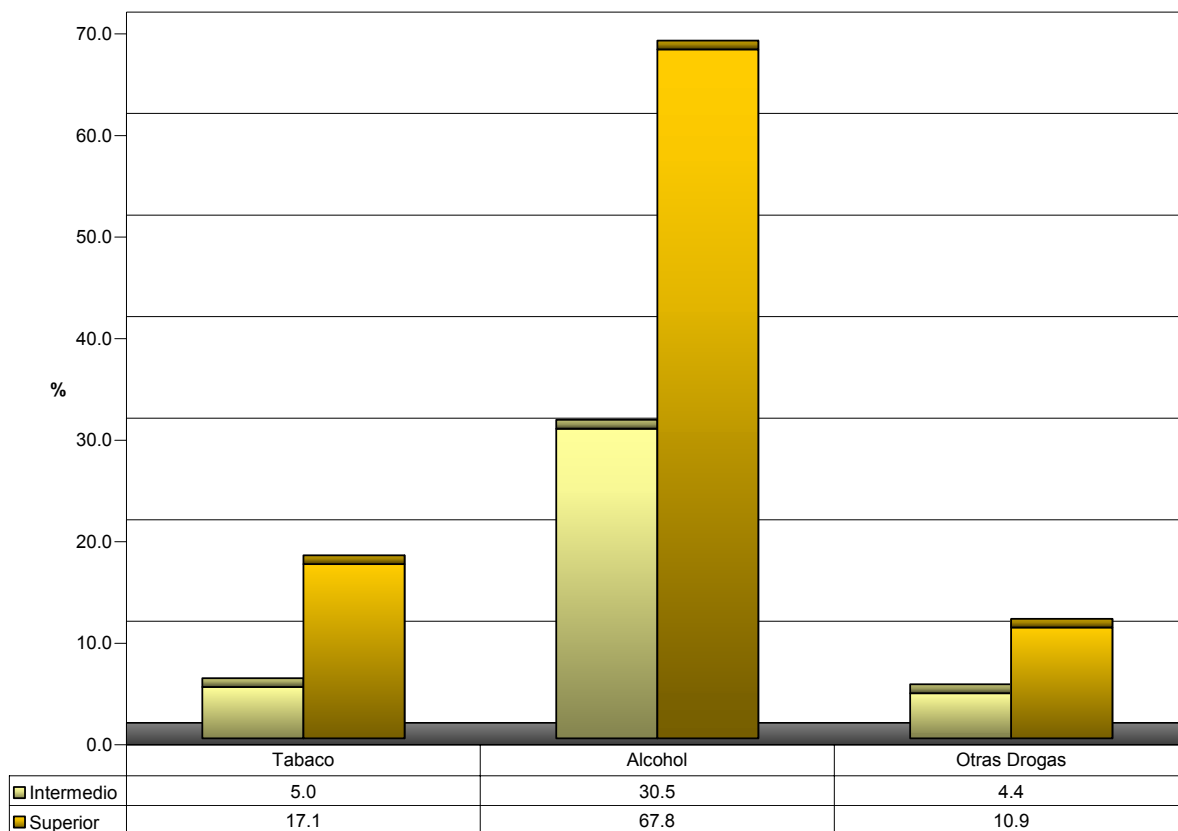
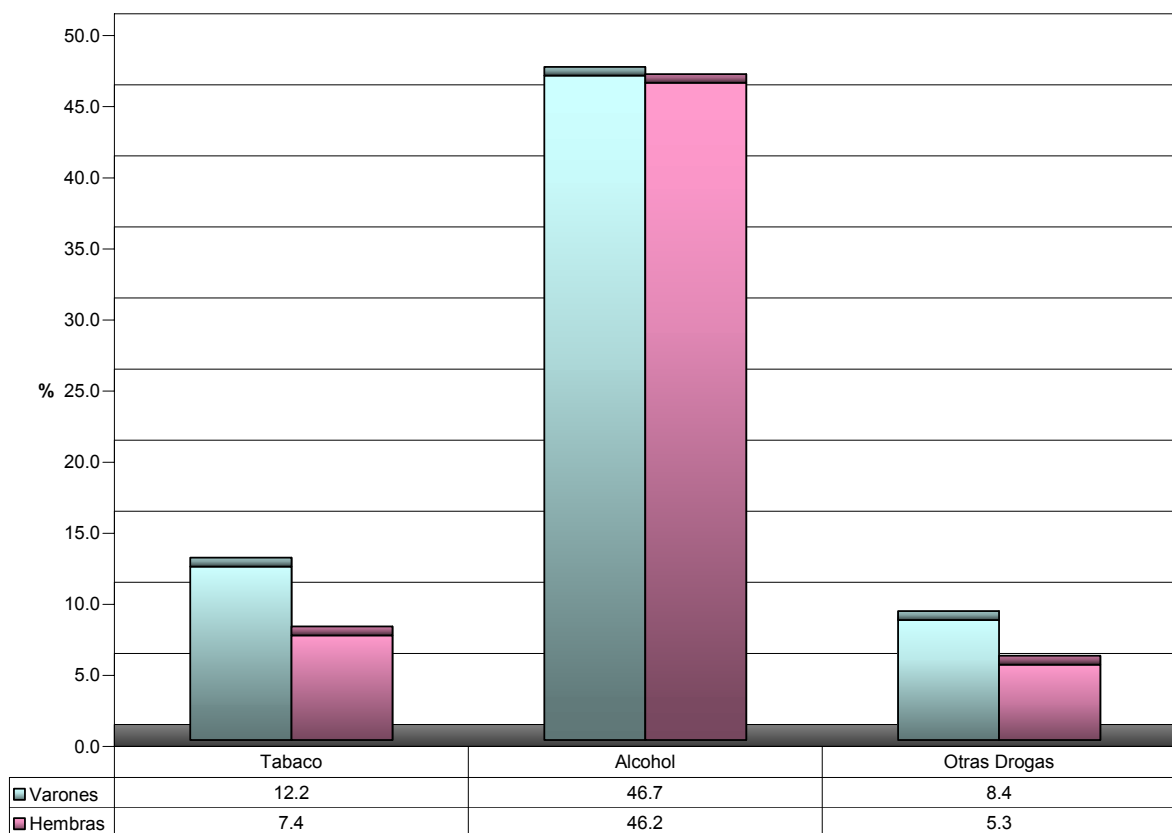
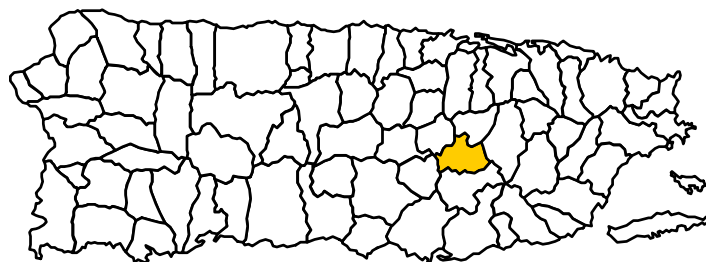


Gráfico III.B.20.b Uso de Substancias (Último Año) por Género, Municipio de Ciales



III.B.21 Cidra



	N	%	Intervalos de Confiabilidad	
			Inferior	Superior
Tabaco				
Alguna vez	897	28.9	25.5	32.2
Ultimo año	523	16.9	14.2	19.7
Ultimo mes	364	11.8	9.4	14.2
Alcohol				
Alguna vez	1,968	63.3	59.8	66.9
Ultimo año	1,744	56.1	52.5	59.8
Ultimo mes	1,049	33.8	30.3	37.2
Otras Drogas¹				
Alguna vez	545	17.5	14.7	20.3
Ultimo año	340	10.9	8.6	13.2
Ultimo mes	245	7.9	5.9	9.9
Marihuana				
Alguna vez	423	13.8	11.3	16.4
Ultimo año	279	9.4	7.2	11.6
Ultimo mes	189	6.4	4.5	8.2
Cocaína²				
Alguna vez	52	1.7	0.8	2.7
Ultimo año	36	1.2	0.4	2.0
Ultimo mes	23	0.8	0.1	1.4
Crack				
Alguna vez	27	0.9	0.2	1.6
Ultimo año	23	0.8	0.1	1.4
Ultimo mes	19	0.7	0.0	1.3
Heroína				
Alguna vez	42	1.4	0.5	2.3
Ultimo año	39	1.3	0.4	2.2
Ultimo mes	35	1.2	0.4	2.0
Pastillas (no recetadas)³				
Alguna vez	145	4.8	3.2	6.3
Ultimo año	97	3.3	1.9	4.6
Ultimo mes	66	2.2	1.1	3.3
Drogas de Diseño⁴				
Alguna vez	50	1.7	0.7	2.6
Ultimo año	12	0.4	0.0	0.8
Ultimo mes	8	0.3	0.0	0.6
Inhalantes⁵				
Alguna vez	96	3.1	1.8	4.4
Ultimo año	65	2.2	1.1	3.3
Ultimo mes	45	1.5	0.6	2.4

Notas: 1. Incluye marihuana, cocaína, crack, heroína, pastillas no recetadas, drogas de diseño e inhalantes. 2. No incluye uso de crack. 3. Incluye tranquilizantes, sedantes y anfetaminas. 4. Incluye éxtasis, ketamina, lsd, ghb, rohypnol y metanfetaminas. 5. Incluye gasolina, pega, y 'thinner'.

	Nivel Intermedio		Nivel Superior	
	N	%	N	%
Tabla III.B.21.b Uso de Substancias por Nivel, Estudiantes del Nivel Secundario, Sistema Público, Municipio de Cidra, 2002-04				
Tabaco				
Alguna vez	226	13.9	671	45.2
Ultimo año	126	7.8	397	27.0
Ultimo mes	90	5.6	274	18.6
Alcohol				
Alguna vez	768	47.4	1,200	80.8
Ultimo año	653	40.2	1,092	73.5
Ultimo mes	331	20.4	717	48.3
Otras Drogas¹				
Alguna vez	121	7.4	424	28.6
Ultimo año	50	3.1	289	19.5
Ultimo mes	25	1.5	220	14.8
Marihuana				
Alguna vez	45	2.8	378	26.0
Ultimo año	20	1.3	258	18.3
Ultimo mes	15	1.0	174	12.4
Cocaína²				
Alguna vez	10	0.6	42	2.9
Ultimo año	5	0.3	31	2.2
Ultimo mes	0	0.0	23	1.7
Crack				
Alguna vez	0	0.0	27	1.9
Ultimo año	0	0.0	23	1.6
Ultimo mes	0	0.0	19	1.4
Heroína				
Alguna vez	0	0.0	42	2.9
Ultimo año	0	0.0	39	2.8
Ultimo mes	0	0.0	35	2.5
Pastillas (no recetadas)³				
Alguna vez	45	2.8	100	6.9
Ultimo año	20	1.3	77	5.5
Ultimo mes	0	0.0	66	4.7
Drogas de Diseño⁴				
Alguna vez	0	0.0	50	3.5
Ultimo año	0	0.0	12	0.8
Ultimo mes	0	0.0	8	0.5
Inhalantes⁵				
Alguna vez	30	1.9	66	4.5
Ultimo año	15	1.0	50	3.6
Ultimo mes	10	0.6	35	2.5
Notas: 1. Incluye marihuana, cocaína, crack, heroína, pastillas no recetadas, drogas de diseño e inhalantes. 2. No incluye uso de crack. 3. Incluye tranquilizantes, sedantes y anfetaminas. 4. Incluye éxtasis, ketamina, lsd, ghb, rohypnol y metanfetaminas. 5. Incluye gasolina, pega, y 'thinner'.				

Tabla III.B.21.c Uso de Substancias por Género, Estudiantes del Nivel Secundario, Sistema Público, Municipio de Cidra, 2002-04				
	Varones		Hembras	
	N	%	N	%
Tabaco				
Alguna vez	459	31.8	423	26.5
Ultimo año	233	16.2	274	17.4
Ultimo mes	152	10.6	204	12.9
Alcohol				
Alguna vez	940	65.1	995	62.3
Ultimo año	834	57.7	881	55.2
Ultimo mes	481	33.3	538	33.7
Otras Drogas¹				
Alguna vez	279	19.3	250	15.7
Ultimo año	178	12.3	150	9.4
Ultimo mes	142	9.9	91	5.7
Marihuana				
Alguna vez	235	16.5	177	11.3
Ultimo año	149	10.7	118	7.8
Ultimo mes	110	7.9	71	4.7
Cocaína²				
Alguna vez	40	2.8	13	0.8
Ultimo año	27	2.0	9	0.6
Ultimo mes	19	1.4	4	0.3
Crack				
Alguna vez	19	1.4	8	0.5
Ultimo año	19	1.4	4	0.3
Ultimo mes	15	1.1	4	0.3
Heroína				
Alguna vez	31	2.2	12	0.7
Ultimo año	31	2.2	8	0.5
Ultimo mes	27	2.0	8	0.5
Pastillas (no recetadas)³				
Alguna vez	72	5.0	70	4.5
Ultimo año	55	4.0	38	2.5
Ultimo mes	39	2.8	23	1.5
Drogas de Diseño⁴				
Alguna vez	39	2.7	12	0.7
Ultimo año	12	0.8	0	0.0
Ultimo mes	8	0.5	0	0.0
Inhalantes⁵				
Alguna vez	64	4.5	32	2.0
Ultimo año	51	3.7	14	0.9
Ultimo mes	36	2.6	9	0.6

Notas: 1. Incluye marihuana, cocaína, crack, heroína, pastillas no recetadas, drogas de diseño e inhalantes. 2. No incluye uso de crack. 3. Incluye tranquilizantes, sedantes y anfetaminas. 4. Incluye éxtasis, ketamina, lsd, ghb, rohypnol y metanfetaminas. 5. Incluye gasolina, pega, y 'thinner'.

Gráfico III.B.21.a Uso de Substancias (Último Año) por Nivel, Municipio de Cidra

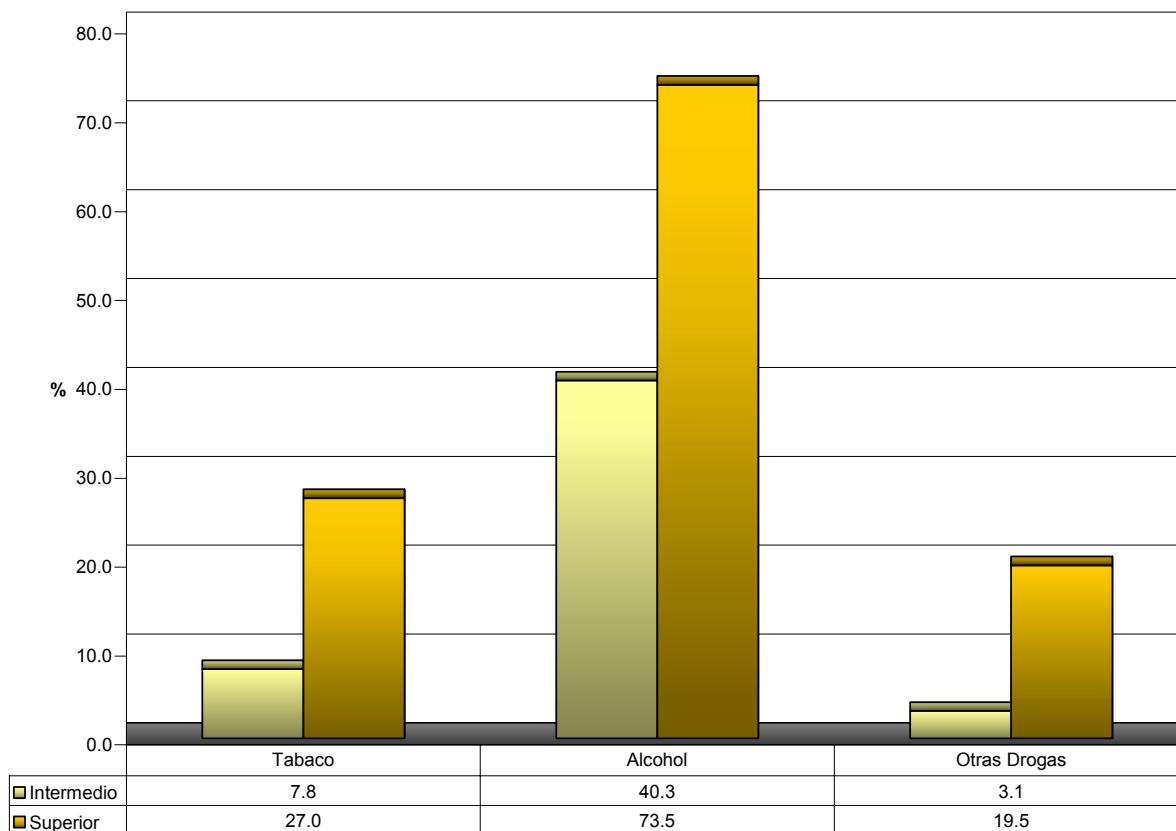
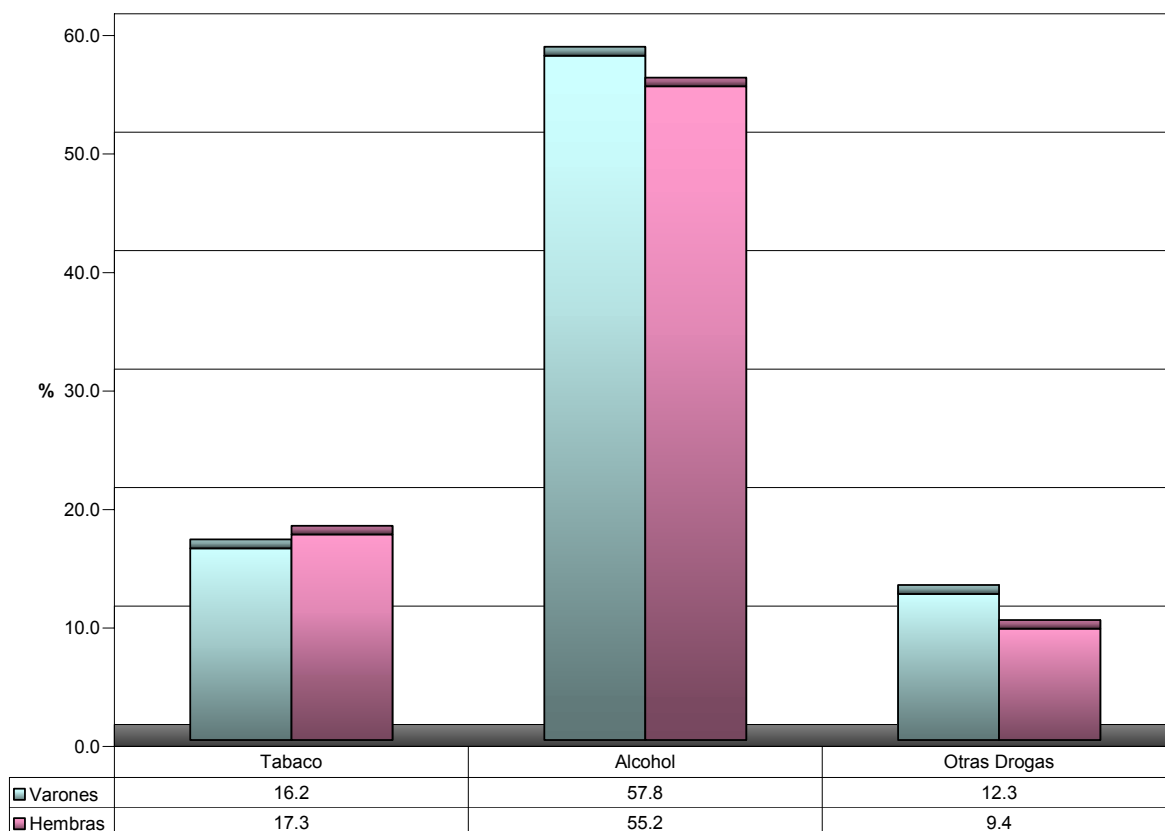


Gráfico III.B.21.b Uso de Substancias (Último Año) por Género, Municipio de Cidra



III.B.22 Coamo

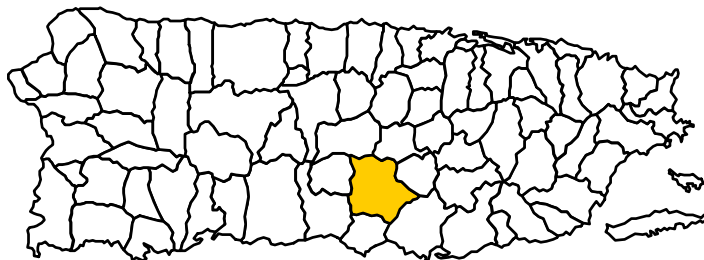


Tabla III.B.22.a Uso de Substancias, Estudiantes del Nivel Secundario, Sistema Público, Municipio de Coamo, 2002-04

	N	%	Intervalos de Confiabilidad	
			Inferior	Superior
Tabaco				
Alguna vez	580	17.3	14.8	19.8
Ultimo año	271	8.1	6.3	9.9
Ultimo mes	163	4.9	3.5	6.3
Alcohol				
Alguna vez	1,965	58.7	55.4	62.0
Ultimo año	1,659	49.6	46.3	52.9
Ultimo mes	1,128	33.7	30.6	36.9
Otras Drogas¹				
Alguna vez	291	8.7	6.8	10.6
Ultimo año	217	6.5	4.9	8.1
Ultimo mes	146	4.4	3.0	5.7
Marihuana				
Alguna vez	216	6.5	4.9	8.2
Ultimo año	159	4.9	3.5	6.4
Ultimo mes	104	3.2	2.0	4.4
Cocaína²				
Alguna vez	47	1.4	0.6	2.2
Ultimo año	39	1.2	0.5	1.9
Ultimo mes	35	1.1	0.4	1.8
Crack				
Alguna vez	50	1.5	0.7	2.3
Ultimo año	46	1.4	0.6	2.2
Ultimo mes	35	1.1	0.4	1.8
Heroína				
Alguna vez	42	1.3	0.5	2.0
Ultimo año	39	1.2	0.5	1.9
Ultimo mes	31	1.0	0.3	1.6
Pastillas (no recetadas)³				
Alguna vez	84	2.6	1.5	3.6
Ultimo año	69	2.1	1.2	3.1
Ultimo mes	38	1.2	0.5	1.9
Drogas de Diseño⁴				
Alguna vez	66	2.0	1.1	2.9
Ultimo año	42	1.3	0.5	2.0
Ultimo mes	39	1.2	0.5	1.9
Inhalantes⁵				
Alguna vez	66	2.0	1.1	2.9
Ultimo año	50	1.6	0.7	2.4
Ultimo mes	31	1.0	0.3	1.6

Notas: 1. Incluye marihuana, cocaína, crack, heroína, pastillas no recetadas, drogas de diseño e inhalantes. 2. No incluye uso de crack. 3. Incluye tranquilizantes, sedantes y anfetaminas. 4. Incluye éxtasis, ketamina, lsd, ghb, rohypnol y metanfetaminas. 5. Incluye gasolina, pega, y 'thinner'.

Tabla III.B.22.b Uso de Sustancias por Nivel, Estudiantes del Nivel Secundario, Sistema Público, Municipio de Coamo, 2002-04				
	Nivel Intermedio		Nivel Superior	
	N	%	N	%
Tabaco				
Alguna vez	195	10.5	385	25.9
Ultimo año	84	4.5	187	12.6
Ultimo mes	52	2.8	111	7.5
Alcohol				
Alguna vez	821	44.1	1,143	77.0
Ultimo año	642	34.5	1,018	68.5
Ultimo mes	395	21.2	734	49.4
Otras Drogas¹				
Alguna vez	112	6.0	180	12.1
Ultimo año	88	4.7	129	8.7
Ultimo mes	60	3.2	86	5.8
Marihuana				
Alguna vez	72	3.9	144	9.9
Ultimo año	48	2.6	111	7.9
Ultimo mes	36	2.0	68	4.8
Cocaína²				
Alguna vez	36	2.0	11	0.7
Ultimo año	32	1.8	7	0.5
Ultimo mes	28	1.5	7	0.5
Crack				
Alguna vez	32	1.7	18	1.2
Ultimo año	32	1.8	14	1.0
Ultimo mes	24	1.3	11	0.8
Heroína				
Alguna vez	28	1.5	14	1.0
Ultimo año	28	1.5	11	0.8
Ultimo mes	24	1.3	7	0.5
Pastillas (no recetadas)³				
Alguna vez	52	2.8	32	2.2
Ultimo año	44	2.4	25	1.8
Ultimo mes	24	1.3	14	1.0
Drogas de Diseño⁴				
Alguna vez	48	2.6	18	1.2
Ultimo año	28	1.5	14	1.0
Ultimo mes	28	1.5	11	0.7
Inhalantes⁵				
Alguna vez	48	2.6	18	1.2
Ultimo año	32	1.8	18	1.3
Ultimo mes	20	1.1	11	0.8

Notas: 1. Incluye marihuana, cocaína, crack, heroína, pastillas no recetadas, drogas de diseño e inhalantes. 2. No incluye uso de crack. 3. Incluye tranquilizantes, sedantes y anfetaminas. 4. Incluye éxtasis, ketamina, lsd, ghb, rohypnol y metanfetaminas. 5. Incluye gasolina, pega, y 'thinner'.

Tabla III.B.22.c Uso de Substancias por Género, Estudiantes del Nivel Secundario, Sistema Público, Municipio de Coamo, 2002-04				
	Varones		Hembras	
	N	%	N	%
Tabaco				
Alguna vez	273	16.9	303	18.3
Ultimo año	115	7.2	151	9.1
Ultimo mes	52	3.3	111	6.7
Alcohol				
Alguna vez	947	58.7	971	58.5
Ultimo año	811	50.3	806	48.5
Ultimo mes	590	36.6	530	32.0
Otras Drogas¹				
Alguna vez	149	9.3	134	8.1
Ultimo año	109	6.7	109	6.5
Ultimo mes	59	3.7	87	5.2
Marihuana				
Alguna vez	115	7.3	101	6.2
Ultimo año	73	4.8	86	5.3
Ultimo mes	33	2.1	71	4.4
Cocaína²				
Alguna vez	19	1.2	28	1.7
Ultimo año	11	0.7	28	1.7
Ultimo mes	11	0.7	24	1.5
Crack				
Alguna vez	18	1.2	32	1.9
Ultimo año	15	1.0	32	1.9
Ultimo mes	15	1.0	20	1.2
Heroína				
Alguna vez	15	0.9	28	1.7
Ultimo año	11	0.7	28	1.7
Ultimo mes	8	0.5	24	1.4
Pastillas (no recetadas)³				
Alguna vez	38	2.4	47	2.9
Ultimo año	26	1.7	43	2.6
Ultimo mes	15	1.0	24	1.5
Drogas de Diseño⁴				
Alguna vez	34	2.2	32	1.9
Ultimo año	23	1.4	20	1.2
Ultimo mes	23	1.4	16	1.0
Inhalantes⁵				
Alguna vez	30	1.9	32	1.9
Ultimo año	26	1.7	24	1.5
Ultimo mes	11	0.7	20	1.2

Notas: 1. Incluye marihuana, cocaína, crack, heroína, pastillas no recetadas, drogas de diseño e inhalantes. 2. No incluye uso de crack. 3. Incluye tranquilizantes, sedantes y anfetaminas. 4. Incluye éxtasis, ketamina, lsd, ghb, rohypnol y metanfetaminas. 5. Incluye gasolina, pega, y 'thinner'.

Gráfico III.B.22.a Uso de Substancias (Último Año) por Nivel, Municipio de Coamo

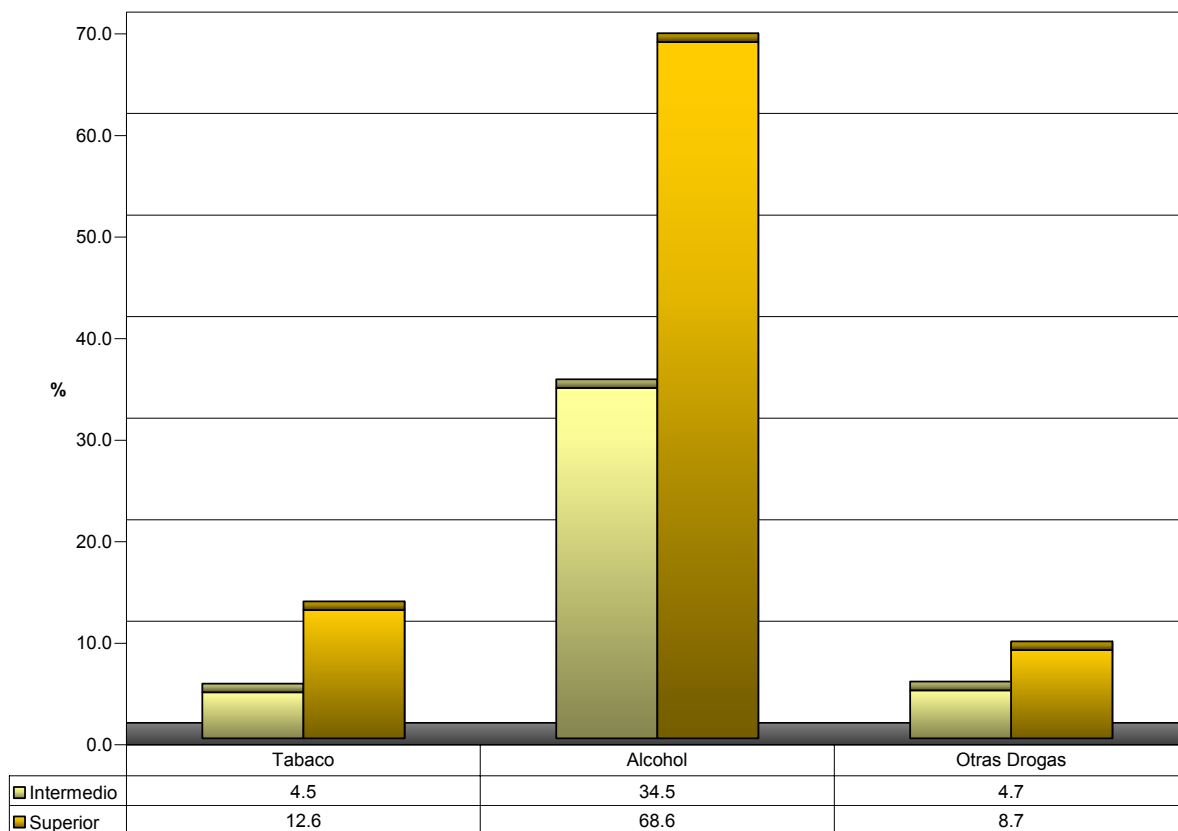
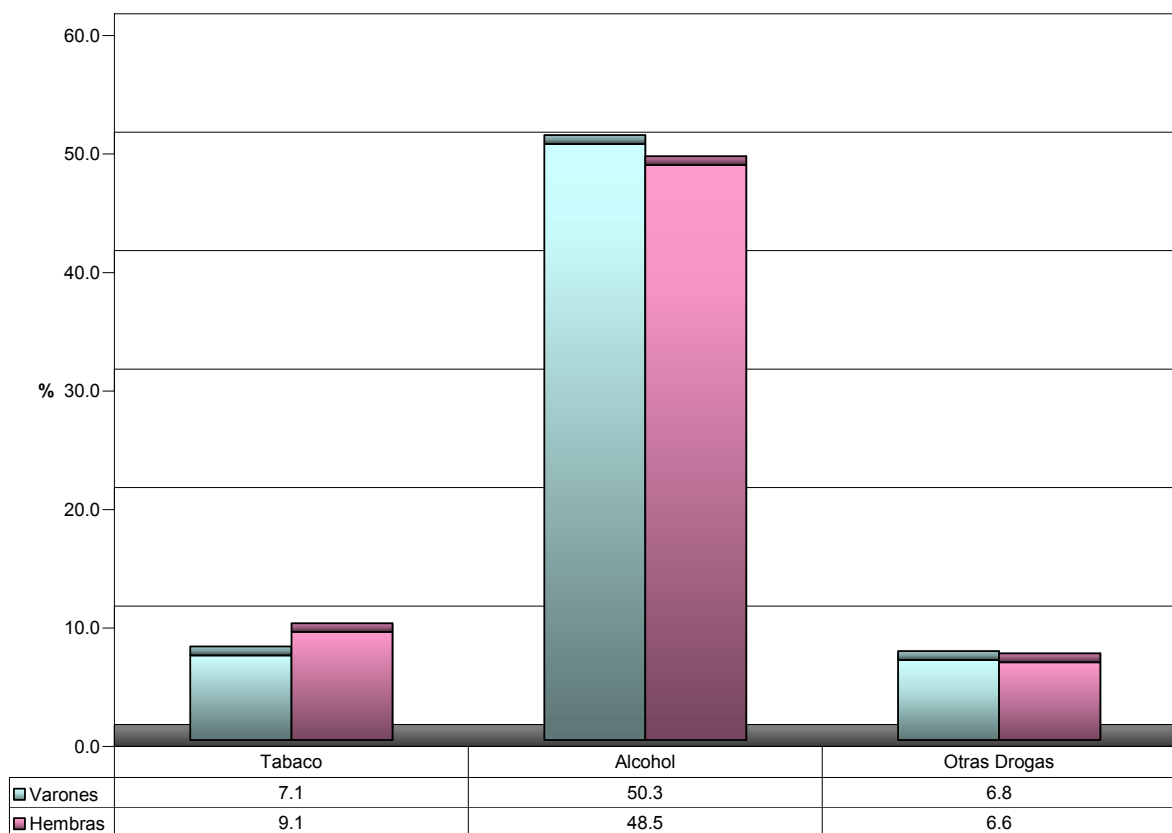


Gráfico III.B.22.b Uso de Substancias (Último Año) por Género, Municipio de Coamo



III.B.23 Comerío

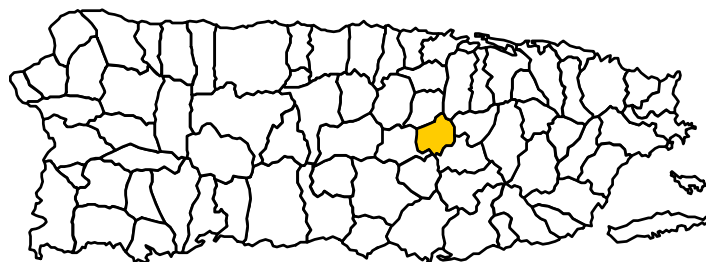


Tabla III.B.23.a Uso de Substancias, Estudiantes del Nivel Secundario, Sistema Público, Municipio de Comerío, 2002-04				
	N	%	Intervalos de Confiabilidad	
			Inferior	Superior
Tabaco				
Alguna vez	402	22.8	19.6	26.0
Ultimo año	231	13.1	10.6	15.7
Ultimo mes	157	9.0	6.8	11.2
Alcohol				
Alguna vez	1,153	65.4	61.8	69.0
Ultimo año	995	56.7	52.9	60.4
Ultimo mes	698	39.7	36.0	43.4
Otras Drogas¹				
Alguna vez	265	15.0	12.3	17.8
Ultimo año	183	10.4	8.0	12.7
Ultimo mes	129	7.3	5.3	9.3
Marihuana				
Alguna vez	198	11.5	9.0	13.9
Ultimo año	132	7.8	5.7	9.9
Ultimo mes	83	4.9	3.3	6.6
Cocaína²				
Alguna vez	44	2.6	1.3	3.8
Ultimo año	39	2.3	1.1	3.5
Ultimo mes	37	2.2	1.0	3.3
Crack				
Alguna vez	37	2.1	1.0	3.2
Ultimo año	31	1.9	0.8	2.9
Ultimo mes	31	1.9	0.8	2.9
Heroína				
Alguna vez	45	2.6	1.4	3.9
Ultimo año	43	2.6	1.4	3.8
Ultimo mes	35	2.1	1.0	3.2
Pastillas (no recetadas)³				
Alguna vez	85	4.9	3.3	6.6
Ultimo año	65	3.8	2.3	5.3
Ultimo mes	46	2.7	1.5	4.0
Drogas de Diseño⁴				
Alguna vez	63	3.7	2.2	5.1
Ultimo año	30	1.8	0.7	2.8
Ultimo mes	20	1.1	0.3	2.0
Inhalantes⁵				
Alguna vez	54	3.1	1.8	4.5
Ultimo año	48	2.9	1.6	4.2
Ultimo mes	36	2.1	1.0	3.3

Notas: 1. Incluye marihuana, cocaína, crack, heroína, pastillas no recetadas, drogas de diseño e inhalantes. 2. No incluye uso de crack. 3. Incluye tranquilizantes, sedantes y anfetaminas. 4. Incluye éxtasis, ketamina, lsd, ghb, rohypnol y metanfetaminas. 5. Incluye gasolina, pega, y 'thinner'.

	Nivel Intermedio		Nivel Superior	
	N	%	N	%
Tabla III.B.23.b Uso de Substancias por Nivel, Estudiantes del Nivel Secundario, Sistema Público, Municipio de Comercio, 2002-04				
Tabaco				
Alguna vez	139	13.0	264	37.7
Ultimo año	69	6.5	161	23.2
Ultimo mes	59	5.6	98	14.2
Alcohol				
Alguna vez	572	53.7	581	83.1
Ultimo año	471	44.6	524	74.9
Ultimo mes	336	31.7	362	51.8
Otras Drogas¹				
Alguna vez	107	10.1	158	22.5
Ultimo año	76	7.2	106	15.2
Ultimo mes	62	5.9	67	9.6
Marihuana				
Alguna vez	62	6.0	136	19.7
Ultimo año	45	4.5	87	12.8
Ultimo mes	28	2.8	55	8.2
Cocaína²				
Alguna vez	24	2.3	20	2.9
Ultimo año	21	2.1	18	2.6
Ultimo mes	21	2.1	16	2.3
Crack				
Alguna vez	21	2.0	16	2.3
Ultimo año	17	1.7	14	2.0
Ultimo mes	17	1.7	14	2.0
Heroína				
Alguna vez	28	2.7	18	2.6
Ultimo año	28	2.8	16	2.3
Ultimo mes	21	2.1	14	2.0
Pastillas (no recetadas)³				
Alguna vez	42	4.0	43	6.3
Ultimo año	31	3.1	33	5.0
Ultimo mes	24	2.4	22	3.2
Drogas de Diseño⁴				
Alguna vez	42	4.0	22	3.1
Ultimo año	24	2.3	6	0.9
Ultimo mes	14	1.3	6	0.9
Inhalantes⁵				
Alguna vez	38	3.7	16	2.3
Ultimo año	35	3.4	14	2.1
Ultimo mes	24	2.4	12	1.8
Notas: 1. Incluye marihuana, cocaína, crack, heroína, pastillas no recetadas, drogas de diseño e inhalantes. 2. No incluye uso de crack. 3. Incluye tranquilizantes, sedantes y anfetaminas. 4. Incluye éxtasis, ketamina, lsd, ghb, rohypnol y metanfetaminas. 5. Incluye gasolina, pega, y 'thinner'.				

Tabla III.B.23.c Uso de Substancias por Género, Estudiantes del Nivel Secundario, Sistema Público, Municipio de Comercio, 2002-04				
	Varones		Hembras	
	N	%	N	%
Tabaco				
Alguna vez	221	27.7	166	18.5
Ultimo año	129	16.3	86	9.6
Ultimo mes	95	12.1	49	5.5
Alcohol				
Alguna vez	546	68.5	573	63.9
Ultimo año	476	60.0	488	54.7
Ultimo mes	348	43.8	328	36.5
Otras Drogas¹				
Alguna vez	145	18.2	116	13.0
Ultimo año	89	11.2	90	10.0
Ultimo mes	65	8.1	61	6.8
Marihuana				
Alguna vez	108	13.7	87	10.0
Ultimo año	69	9.1	59	6.9
Ultimo mes	41	5.4	38	4.5
Cocaína²				
Alguna vez	20	2.5	21	2.4
Ultimo año	14	1.9	21	2.4
Ultimo mes	14	1.9	19	2.2
Crack				
Alguna vez	16	2.1	17	1.9
Ultimo año	13	1.7	15	1.7
Ultimo mes	13	1.7	15	1.7
Heroína				
Alguna vez	22	2.8	20	2.3
Ultimo año	22	2.9	18	2.1
Ultimo mes	13	1.7	18	2.1
Pastillas (no recetadas)³				
Alguna vez	46	5.9	36	4.1
Ultimo año	30	3.9	32	3.7
Ultimo mes	24	3.1	19	2.2
Drogas de Diseño⁴				
Alguna vez	31	4.0	29	3.3
Ultimo año	16	2.1	10	1.2
Ultimo mes	9	1.2	7	0.8
Inhalantes⁵				
Alguna vez	29	3.7	22	2.5
Ultimo año	27	3.5	18	2.1
Ultimo mes	14	1.9	18	2.1

Notas: 1. Incluye marihuana, cocaína, crack, heroína, pastillas no recetadas, drogas de diseño e inhalantes. 2. No incluye uso de crack. 3. Incluye tranquilizantes, sedantes y anfetaminas. 4. Incluye éxtasis, ketamina, lsd, ghb, rohypnol y metanfetaminas. 5. Incluye gasolina, pega, y 'thinner'.

Gráfico III.B.23.a Uso de Substancias (Último Año) por Nivel, Municipio de Comercio

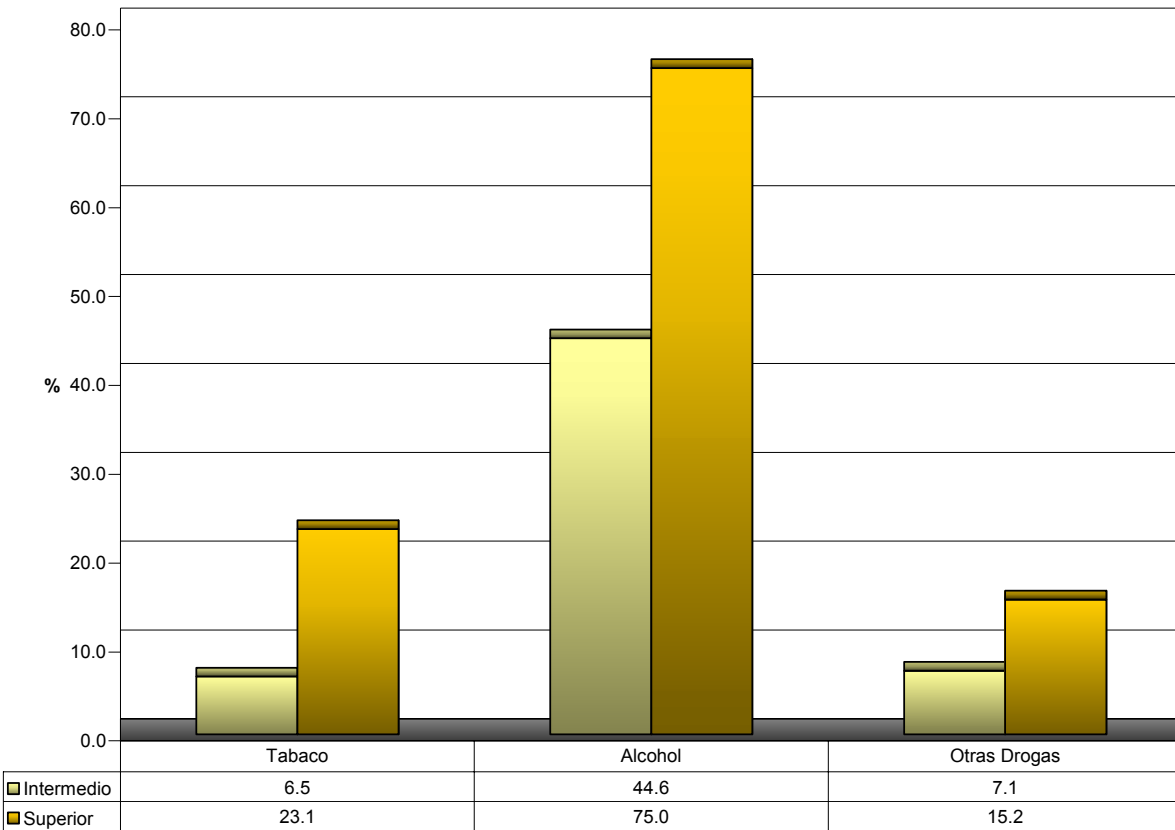
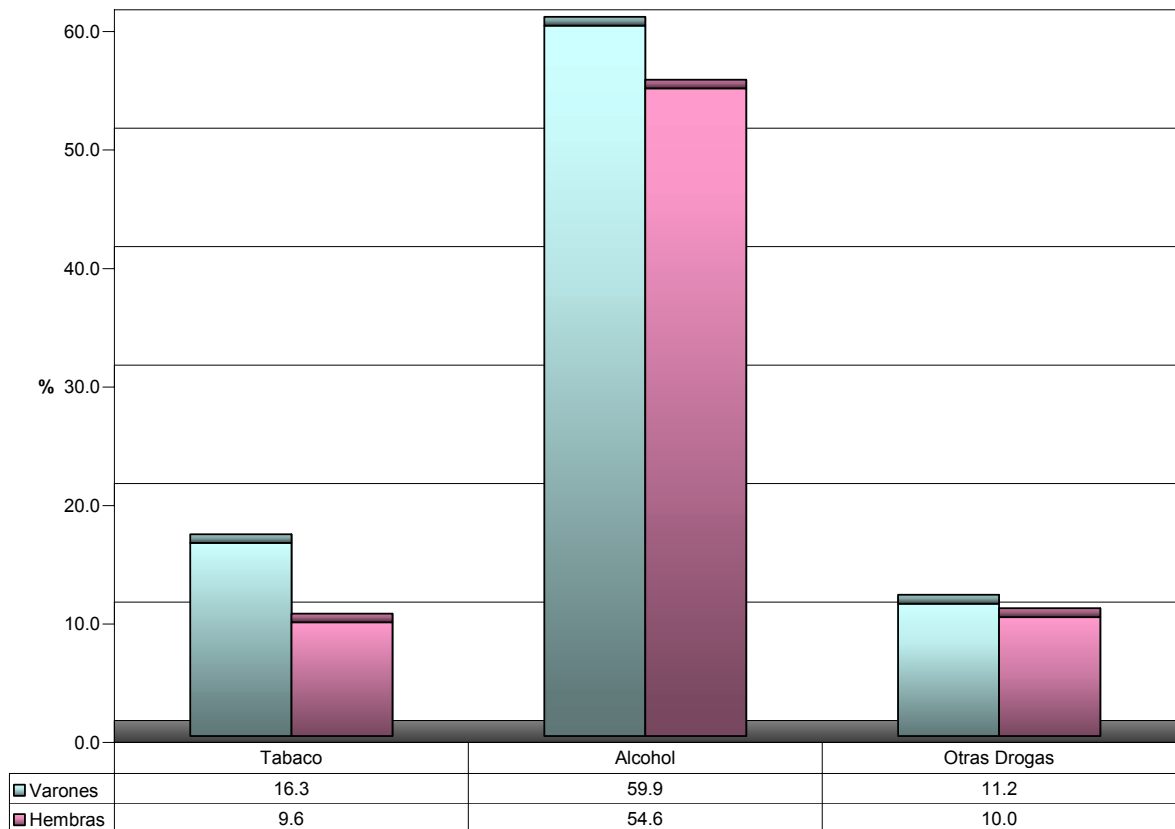
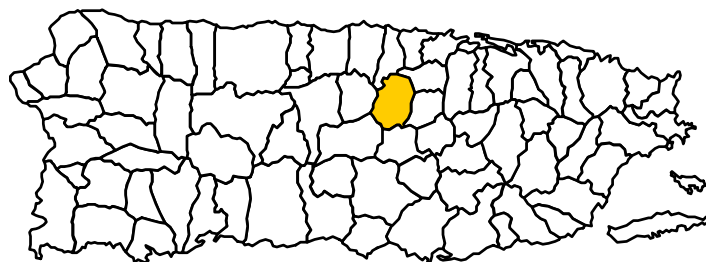


Gráfico III.B.23.b Uso de Substancias (Último Año) por Género, Municipio de Comercio



III.B.24 Corozal



	N	%	Intervalos de Confiabilidad	
			Inferior	Superior
Tabaco				
Alguna vez	704	20.6	17.6	23.5
Ultimo año	380	11.2	8.9	13.5
Ultimo mes	281	8.3	6.3	10.3
Alcohol				
Alguna vez	1,894	55.4	51.8	59.0
Ultimo año	1,597	46.7	43.1	50.4
Ultimo mes	1,019	29.8	26.5	33.2
Otras Drogas¹				
Alguna vez	446	13.0	10.6	15.5
Ultimo año	286	8.4	6.4	10.4
Ultimo mes	174	5.1	3.5	6.7
Marihuana				
Alguna vez	366	10.8	8.6	13.1
Ultimo año	225	6.9	5.0	8.7
Ultimo mes	117	3.6	2.2	4.9
Cocaína²				
Alguna vez	103	3.1	1.8	4.3
Ultimo año	84	2.6	1.4	3.7
Ultimo mes	52	1.6	0.6	2.5
Crack				
Alguna vez	47	1.4	0.5	2.3
Ultimo año	33	1.0	0.3	1.7
Ultimo mes	33	1.0	0.3	1.7
Heroína				
Alguna vez	52	1.5	0.6	2.4
Ultimo año	42	1.3	0.4	2.1
Ultimo mes	42	1.3	0.4	2.1
Pastillas (no recetadas)³				
Alguna vez	150	4.5	2.9	6.0
Ultimo año	113	3.4	2.1	4.8
Ultimo mes	61	1.9	0.9	2.9
Drogas de Diseño⁴				
Alguna vez	71	2.1	1.1	3.2
Ultimo año	19	0.6	0.0	1.1
Ultimo mes	9	0.3	0.0	0.7
Inhalantes⁵				
Alguna vez	94	2.8	1.6	4.0
Ultimo año	66	2.0	1.0	3.1
Ultimo mes	42	1.3	0.5	2.1

Notas: 1. Incluye marihuana, cocaína, crack, heroína, pastillas no recetadas, drogas de diseño e inhalantes. 2. No incluye uso de crack. 3. Incluye tranquilizantes, sedantes y anfetaminas. 4. Incluye éxtasis, ketamina, lsd, ghb, rohypnol y metanfetaminas. 5. Incluye gasolina, pega, y 'thinner'.

Tabla III.B.24.b Uso de Sustancias por Nivel, Estudiantes del Nivel Secundario, Sistema Público, Municipio de Corozal, 2002-04				
	Nivel Intermedio		Nivel Superior	
	N	%	N	%
Tabaco				
Alguna vez	190	10.6	514	31.6
Ultimo año	71	4.0	308	19.0
Ultimo mes	38	2.2	243	15.0
Alcohol				
Alguna vez	702	39.2	1,191	73.3
Ultimo año	513	28.6	1,084	66.7
Ultimo mes	308	17.2	710	43.7
Otras Drogas¹				
Alguna vez	133	7.4	313	19.3
Ultimo año	85	4.8	201	12.4
Ultimo mes	47	2.6	126	7.8
Marihuana				
Alguna vez	81	4.5	285	17.8
Ultimo año	38	2.2	187	12.0
Ultimo mes	19	1.1	98	6.3
Cocaína²				
Alguna vez	19	1.1	84	5.2
Ultimo año	19	1.1	65	4.2
Ultimo mes	14	0.8	37	2.4
Crack				
Alguna vez	19	1.1	28	1.7
Ultimo año	14	0.8	19	1.2
Ultimo mes	14	0.8	19	1.2
Heroína				
Alguna vez	14	0.8	37	2.3
Ultimo año	14	0.8	28	1.8
Ultimo mes	14	0.8	28	1.8
Pastillas (no recetadas)³				
Alguna vez	52	2.9	98	6.1
Ultimo año	43	2.5	70	4.5
Ultimo mes	33	1.9	28	1.8
Drogas de Diseño⁴				
Alguna vez	38	2.2	33	2.1
Ultimo año	9	0.5	9	0.6
Ultimo mes	9	0.5	0	0.0
Inhalantes⁵				
Alguna vez	52	2.9	42	2.6
Ultimo año	43	2.5	23	1.5
Ultimo mes	24	1.4	19	1.2

Notas: 1. Incluye marihuana, cocaína, crack, heroína, pastillas no recetadas, drogas de diseño e inhalantes. 2. No incluye uso de crack. 3. Incluye tranquilizantes, sedantes y anfetaminas. 4. Incluye éxtasis, ketamina, lsd, ghb, rohypnol y metanfetaminas. 5. Incluye gasolina, pega, y 'thinner'.

Tabla III.B.24.c Uso de Substancias por Género, Estudiantes del Nivel Secundario, Sistema Público, Municipio de Corozal, 2002-04				
	Varones		Hembras	
	N	%	N	%
Tabaco				
Alguna vez	432	24.6	253	16.2
Ultimo año	244	14.1	131	8.4
Ultimo mes	159	9.2	117	7.5
Alcohol				
Alguna vez	996	56.7	856	54.7
Ultimo año	845	48.2	719	46.0
Ultimo mes	572	32.7	428	27.3
Otras Drogas¹				
Alguna vez	277	15.8	155	9.9
Ultimo año	183	10.4	94	6.0
Ultimo mes	108	6.1	61	3.9
Marihuana				
Alguna vez	239	13.8	117	7.6
Ultimo año	159	9.5	56	3.7
Ultimo mes	84	5.0	28	1.9
Cocaína²				
Alguna vez	89	5.1	14	0.9
Ultimo año	70	4.1	14	0.9
Ultimo mes	47	2.8	5	0.3
Crack				
Alguna vez	38	2.2	9	0.6
Ultimo año	28	1.7	5	0.3
Ultimo mes	28	1.7	5	0.3
Heroína				
Alguna vez	47	2.7	5	0.3
Ultimo año	38	2.2	5	0.3
Ultimo mes	38	2.2	5	0.3
Pastillas (no recetadas)³				
Alguna vez	103	5.9	47	3.1
Ultimo año	75	4.4	38	2.5
Ultimo mes	38	2.2	24	1.6
Drogas de Diseño⁴				
Alguna vez	28	1.7	42	2.8
Ultimo año	9	0.6	9	0.6
Ultimo mes	5	0.3	5	0.3
Inhalantes⁵				
Alguna vez	61	3.5	28	1.8
Ultimo año	38	2.2	28	1.9
Ultimo mes	28	1.7	14	0.9

Notas: 1. Incluye marihuana, cocaína, crack, heroína, pastillas no recetadas, drogas de diseño e inhalantes. 2. No incluye uso de crack. 3. Incluye tranquilizantes, sedantes y anfetaminas. 4. Incluye éxtasis, ketamina, lsd, ghb, rohypnol y metanfetaminas. 5. Incluye gasolina, pega, y 'thinner'.

Gráfico III.B.24.a Uso de Substancias (Último Año) por Nivel, Municipio de Corozal

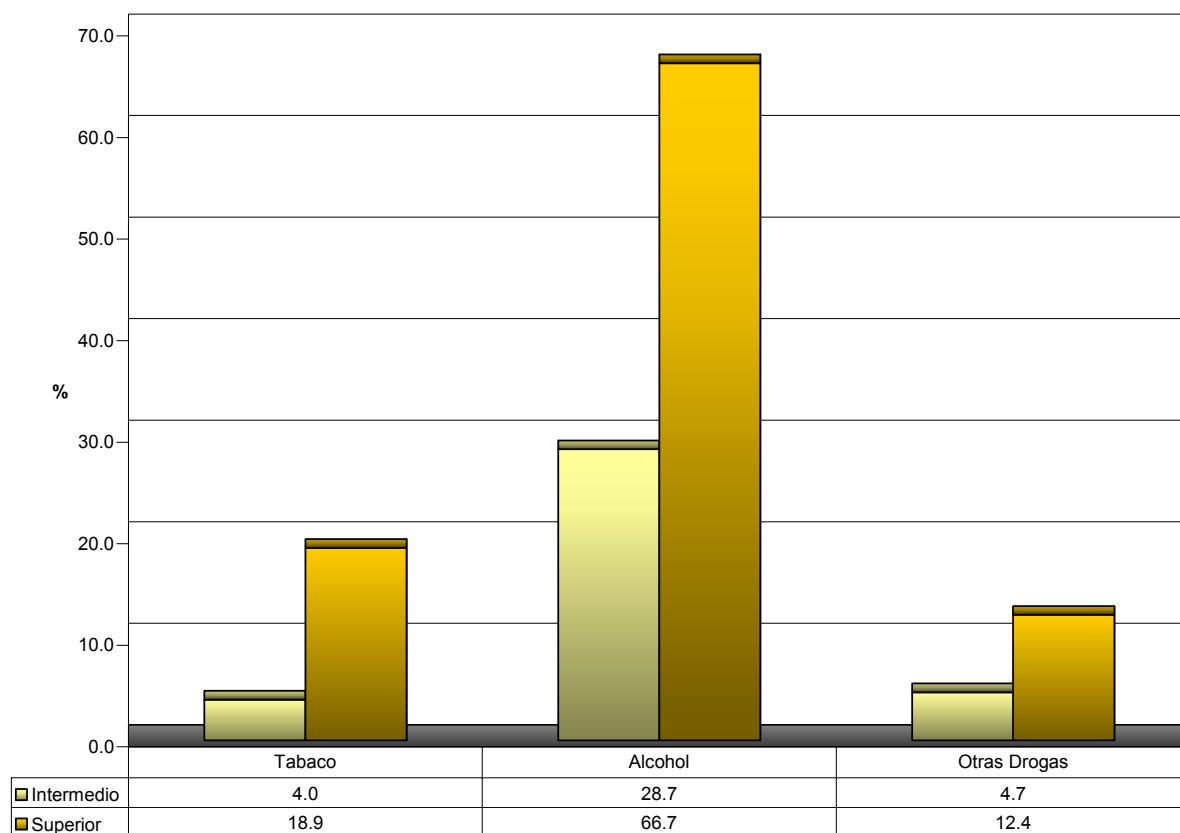
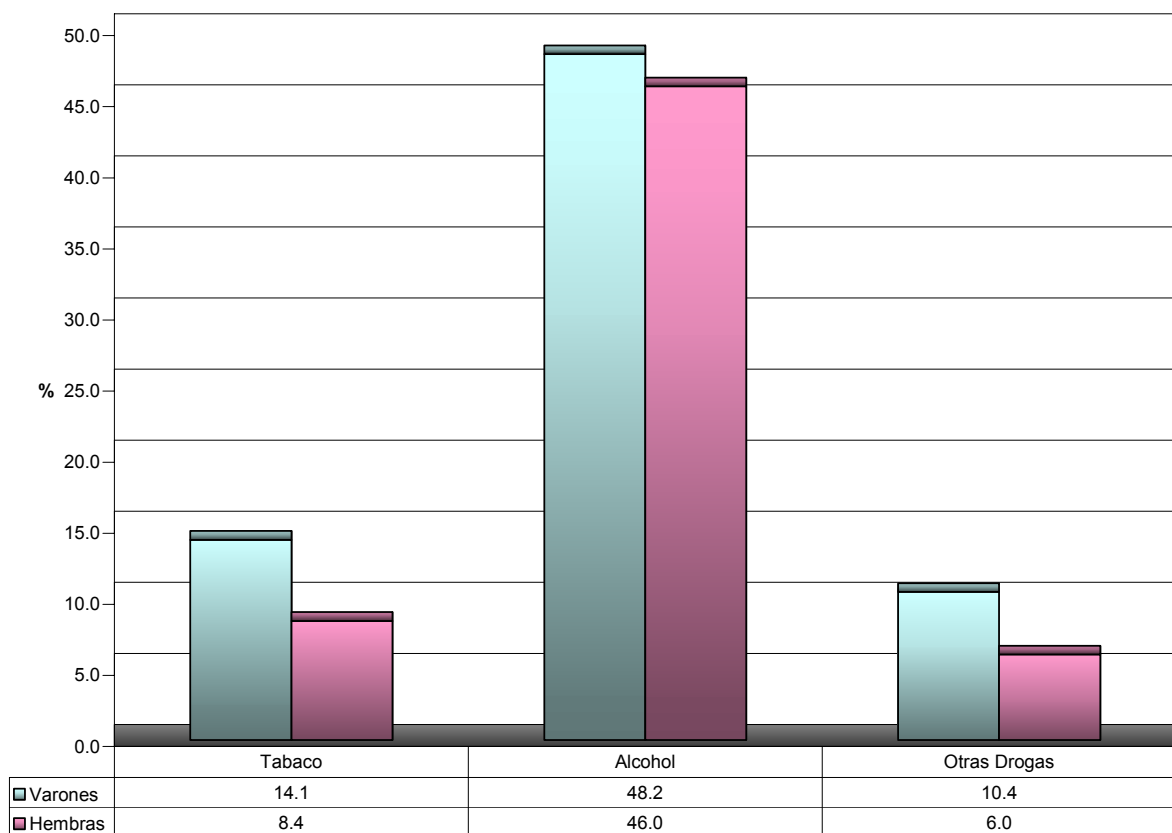


Gráfico III.B.24.b Uso de Substancias (Último Año) por Género, Municipio de Corozal



III.B.25 Culebra



Tabla III.B.25.a Uso de Substancias, Estudiantes del Nivel Secundario, Sistema Público, Municipio de Culebra, 2002-04				
	N	%	Intervalos de Confiabilidad	
			Inferior	Superior
Tabaco				
Alguna vez	21	17.3	11.5	23.0
Ultimo año	13	10.8	6.1	15.5
Ultimo mes	12	9.6	5.1	14.1
Alcohol				
Alguna vez	69	56.6	49.1	64.1
Ultimo año	57	47.3	39.8	54.9
Ultimo mes	40	33.0	25.8	40.1
Otras Drogas¹				
Alguna vez	23	18.5	12.6	24.3
Ultimo año	19	15.5	10.0	20.9
Ultimo mes	12	9.5	5.1	14.0
Marihuana				
Alguna vez	19	15.6	10.1	21.1
Ultimo año	15	13.1	7.9	18.4
Ultimo mes	9	8.1	3.9	12.4
Cocaína²				
Alguna vez	1	1.2	0.0	2.9
Ultimo año	1	0.6	0.0	1.9
Ultimo mes	0	0.0	0.0	0.0
Crack				
Alguna vez	1	1.2	0.0	2.9
Ultimo año	1	0.6	0.0	1.9
Ultimo mes	1	0.6	0.0	1.9
Heroína				
Alguna vez	1	1.2	0.0	2.9
Ultimo año	1	1.3	0.0	3.0
Ultimo mes	1	0.6	0.0	1.9
Pastillas (no recetadas)³				
Alguna vez	5	4.2	1.2	7.3
Ultimo año	3	2.5	0.1	4.9
Ultimo mes	1	1.3	0.0	3.0
Drogas de Diseño⁴				
Alguna vez	3	2.4	0.1	4.7
Ultimo año	2	1.8	0.0	3.8
Ultimo mes	1	0.6	0.0	1.8
Inhalantes⁵				
Alguna vez	5	4.2	1.2	7.3
Ultimo año	2	1.9	0.0	4.0
Ultimo mes	0	0.0	0.0	0.0

Notas: 1. Incluye marihuana, cocaína, crack, heroína, pastillas no recetadas, drogas de diseño e inhalantes. 2. No incluye uso de crack. 3. Incluye tranquilizantes, sedantes y anfetaminas. 4. Incluye éxtasis, ketamina, lsd, ghb, rohypnol y metanfetaminas. 5. Incluye gasolina, pega, y 'thinner'.

	Nivel Intermedio		Nivel Superior	
	N	%	N	%
Tabla III.B.25.b Uso de Substancias por Nivel, Estudiantes del Nivel Secundario, Sistema Público, Municipio de Culebra, 2002-04				
Tabaco				
Alguna vez	12	17.3	9	17.1
Ultimo año	7	9.2	7	13.0
Ultimo mes	6	8.2	6	11.6
Alcohol				
Alguna vez	32	44.9	37	72.9
Ultimo año	25	35.7	32	63.8
Ultimo mes	18	25.5	22	43.5
Otras Drogas¹				
Alguna vez	12	17.3	10	20.0
Ultimo año	10	14.3	9	17.1
Ultimo mes	6	8.2	6	11.4
Marihuana				
Alguna vez	9	13.3	9	18.8
Ultimo año	7	10.6	8	16.7
Ultimo mes	4	6.4	5	10.6
Cocaína²				
Alguna vez	1	1.0	1	1.5
Ultimo año	1	1.1	0	0.0
Ultimo mes	0	0.0	0	0.0
Crack				
Alguna vez	1	1.0	1	1.5
Ultimo año	0	0.0	1	1.5
Ultimo mes	0	0.0	1	1.5
Heroína				
Alguna vez	1	1.0	1	1.5
Ultimo año	1	1.1	1	1.5
Ultimo mes	0	0.0	1	1.5
Pastillas (no recetadas)³				
Alguna vez	4	5.1	1	2.9
Ultimo año	3	4.3	0	0.0
Ultimo mes	1	2.1	0	0.0
Drogas de Diseño⁴				
Alguna vez	2	3.1	1	1.4
Ultimo año	1	2.0	1	1.4
Ultimo mes	1	1.0	0	0.0
Inhalantes⁵				
Alguna vez	4	5.1	1	2.9
Ultimo año	2	3.2	0	0.0
Ultimo mes	0	0.0	0	0.0

Notas: 1. Incluye marihuana, cocaína, crack, heroína, pastillas no recetadas, drogas de diseño e inhalantes. 2. No incluye uso de crack. 3. Incluye tranquilizantes, sedantes y anfetaminas. 4. Incluye éxtasis, ketamina, lsd, ghb, rohypnol y metanfetaminas. 5. Incluye gasolina, pega, y 'thinner'.

Tabla III.B.25.c Uso de Substancias por Género, Estudiantes del Nivel Secundario, Sistema Público, Municipio de Culebra, 2002-04				
	Varones		Hembras	
	N	%	N	%
Tabaco				
Alguna vez	11	18.5	10	17.5
Ultimo año	5	8.8	8	13.8
Ultimo mes	4	6.2	8	13.8
Alcohol				
Alguna vez	35	59.3	32	55.0
Ultimo año	31	51.9	25	44.3
Ultimo mes	19	32.1	20	34.2
Otras Drogas¹				
Alguna vez	12	21.0	9	16.3
Ultimo año	11	18.5	7	12.5
Ultimo mes	7	11.1	4	7.5
Marihuana				
Alguna vez	11	18.5	8	13.8
Ultimo año	9	15.6	7	11.7
Ultimo mes	6	10.4	4	6.5
Cocaína²				
Alguna vez	1	1.2	1	1.3
Ultimo año	0	0.0	1	1.3
Ultimo mes	0	0.0	0	0.0
Crack				
Alguna vez	1	1.2	1	1.3
Ultimo año	1	1.3	0	0.0
Ultimo mes	1	1.3	0	0.0
Heroína				
Alguna vez	1	1.2	1	1.3
Ultimo año	1	1.3	1	1.3
Ultimo mes	1	1.3	0	0.0
Pastillas (no recetadas)³				
Alguna vez	3	4.9	1	2.5
Ultimo año	1	2.6	1	1.3
Ultimo mes	1	1.3	0	0.0
Drogas de Diseño⁴				
Alguna vez	2	3.7	1	1.2
Ultimo año	1	2.5	1	1.2
Ultimo mes	1	1.2	0	0.0
Inhalantes⁵				
Alguna vez	3	4.9	2	3.8
Ultimo año	1	2.6	1	1.3
Ultimo mes	0	0.0	0	0.0

Notas: 1. Incluye marihuana, cocaína, crack, heroína, pastillas no recetadas, drogas de diseño e inhalantes. 2. No incluye uso de crack. 3. Incluye tranquilizantes, sedantes y anfetaminas. 4. Incluye éxtasis, ketamina, lsd, ghb, rohypnol y metanfetaminas. 5. Incluye gasolina, pega, y 'thinner'.

Gráfico III.B.25.a Uso de Substancias (Último Año) por Nivel, Municipio de Culebra

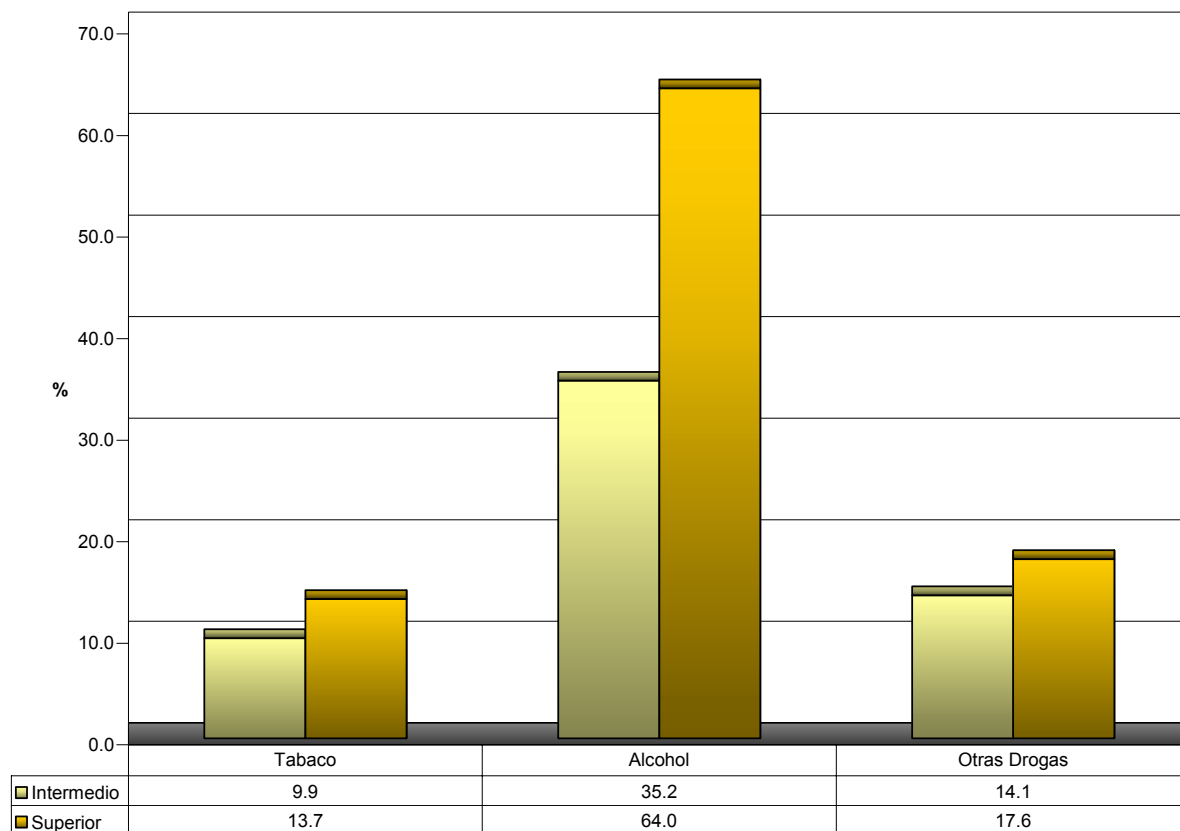
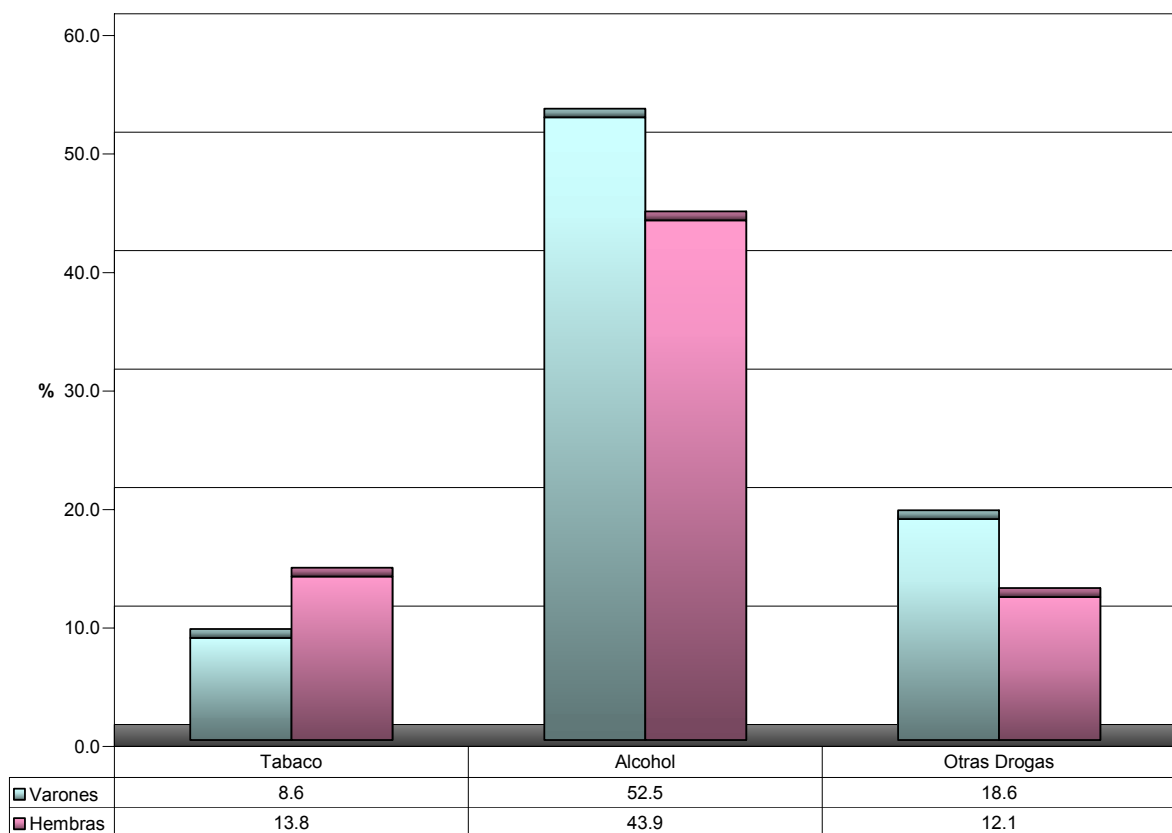


Gráfico III.B.25.b Uso de Substancias (Último Año) por Género, Municipio de Culebra



III.B.26 Dorado

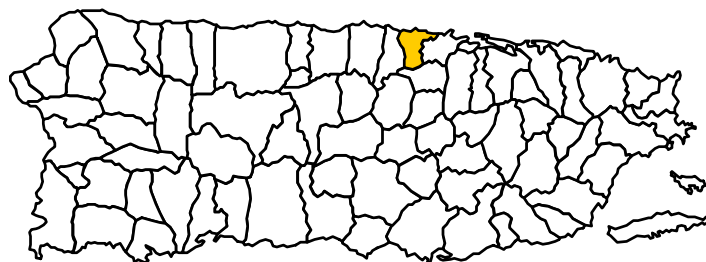


Tabla III.B.26.a Uso de Substancias, Estudiantes del Nivel Secundario, Sistema Público, Municipio de Dorado, 2002-04				
	N	%	Intervalos de Confiabilidad	
			Inferior	Superior
Tabaco				
Alguna vez	384	18.5	15.5	21.6
Ultimo año	178	8.7	6.5	10.9
Ultimo mes	114	5.5	3.7	7.3
Alcohol				
Alguna vez	1,089	52.7	48.7	56.6
Ultimo año	860	41.6	37.7	45.5
Ultimo mes	496	24.0	20.7	27.4
Otras Drogas¹				
Alguna vez	227	11.0	8.5	13.4
Ultimo año	154	7.4	5.4	9.5
Ultimo mes	104	5.0	3.3	6.7
Marihuana				
Alguna vez	179	8.8	6.5	11.0
Ultimo año	120	6.0	4.1	7.9
Ultimo mes	73	3.7	2.2	5.2
Cocaína²				
Alguna vez	37	1.8	0.7	2.8
Ultimo año	34	1.7	0.7	2.7
Ultimo mes	30	1.5	0.5	2.5
Crack				
Alguna vez	33	1.6	0.6	2.6
Ultimo año	30	1.5	0.5	2.5
Ultimo mes	23	1.2	0.3	2.0
Heroína				
Alguna vez	29	1.4	0.5	2.4
Ultimo año	23	1.2	0.3	2.0
Ultimo mes	23	1.2	0.3	2.0
Pastillas (no recetadas)³				
Alguna vez	69	3.4	1.9	4.8
Ultimo año	50	2.5	1.3	3.8
Ultimo mes	37	1.9	0.8	2.9
Drogas de Diseño⁴				
Alguna vez	43	2.1	1.0	3.3
Ultimo año	26	1.3	0.4	2.2
Ultimo mes	26	1.3	0.4	2.2
Inhalantes⁵				
Alguna vez	46	2.2	1.1	3.4
Ultimo año	37	1.8	0.8	2.9
Ultimo mes	30	1.5	0.5	2.5

Notas: 1. Incluye marihuana, cocaína, crack, heroína, pastillas no recetadas, drogas de diseño e inhalantes. 2. No incluye uso de crack. 3. Incluye tranquilizantes, sedantes y anfetaminas. 4. Incluye éxtasis, ketamina, lsd, ghb, rohypnol y metanfetaminas. 5. Incluye gasolina, pega, y 'thinner'.

Tabla III.B.26.b Uso de Substancias por Nivel, Estudiantes del Nivel Secundario, Sistema Público, Municipio de Dorado, 2002-04				
	Nivel Intermedio		Nivel Superior	
	N	%	N	%
Tabaco				
Alguna vez	173	14.5	210	24.0
Ultimo año	76	6.4	102	11.7
Ultimo mes	51	4.3	63	7.2
Alcohol				
Alguna vez	495	41.5	595	67.8
Ultimo año	361	30.3	499	57.0
Ultimo mes	235	19.8	261	29.8
Otras Drogas¹				
Alguna vez	83	6.9	144	16.4
Ultimo año	58	4.8	96	11.0
Ultimo mes	47	3.9	57	6.5
Marihuana				
Alguna vez	61	5.3	117	13.4
Ultimo año	36	3.2	84	9.8
Ultimo mes	25	2.3	48	5.6
Cocaína²				
Alguna vez	22	1.9	15	1.7
Ultimo año	22	1.9	12	1.4
Ultimo mes	18	1.6	12	1.4
Crack				
Alguna vez	18	1.6	15	1.7
Ultimo año	18	1.6	12	1.4
Ultimo mes	11	1.0	12	1.4
Heroína				
Alguna vez	14	1.2	15	1.7
Ultimo año	11	1.0	12	1.4
Ultimo mes	11	1.0	12	1.4
Pastillas (no recetadas)³				
Alguna vez	32	2.8	36	4.1
Ultimo año	29	2.6	21	2.4
Ultimo mes	22	1.9	15	1.7
Drogas de Diseño⁴				
Alguna vez	25	2.2	18	2.1
Ultimo año	14	1.2	12	1.4
Ultimo mes	14	1.2	12	1.4
Inhalantes⁵				
Alguna vez	22	1.9	24	2.7
Ultimo año	22	1.9	15	1.7
Ultimo mes	18	1.6	12	1.4

Notas: 1. Incluye marihuana, cocaína, crack, heroína, pastillas no recetadas, drogas de diseño e inhalantes. 2. No incluye uso de crack. 3. Incluye tranquilizantes, sedantes y anfetaminas. 4. Incluye éxtasis, ketamina, lsd, ghb, rohypnol y metanfetaminas. 5. Incluye gasolina, pega, y 'thinner'.

Tabla III.B.26.c Uso de Substancias por Género, Estudiantes del Nivel Secundario, Sistema Público, Municipio de Dorado, 2002-04				
	Varones		Hembras	
	N	%	N	%
Tabaco				
Alguna vez	182	18.9	192	18.0
Ultimo año	60	6.3	114	10.8
Ultimo mes	34	3.5	76	7.2
Alcohol				
Alguna vez	509	53.1	553	51.9
Ultimo año	406	42.5	436	41.0
Ultimo mes	252	26.4	233	21.9
Otras Drogas¹				
Alguna vez	112	11.7	115	10.8
Ultimo año	84	8.8	70	6.5
Ultimo mes	68	7.1	36	3.4
Marihuana				
Alguna vez	82	8.7	96	9.2
Ultimo año	60	6.5	60	5.9
Ultimo mes	47	5.1	26	2.5
Cocaína²				
Alguna vez	26	2.7	11	1.0
Ultimo año	23	2.5	11	1.1
Ultimo mes	19	2.1	11	1.1
Crack				
Alguna vez	26	2.7	7	0.7
Ultimo año	23	2.5	7	0.7
Ultimo mes	19	2.1	4	0.4
Heroína				
Alguna vez	26	2.7	4	0.3
Ultimo año	23	2.5	0	0.0
Ultimo mes	23	2.5	0	0.0
Pastillas (no recetadas)³				
Alguna vez	36	3.8	32	3.1
Ultimo año	26	2.9	23	2.3
Ultimo mes	23	2.5	14	1.4
Drogas de Diseño⁴				
Alguna vez	26	2.7	17	1.7
Ultimo año	16	1.6	11	1.0
Ultimo mes	16	1.6	11	1.0
Inhalantes⁵				
Alguna vez	23	2.4	23	2.2
Ultimo año	20	2.1	17	1.6
Ultimo mes	20	2.1	10	1.0

Notas: 1. Incluye marihuana, cocaína, crack, heroína, pastillas no recetadas, drogas de diseño e inhalantes. 2. No incluye uso de crack. 3. Incluye tranquilizantes, sedantes y anfetaminas. 4. Incluye éxtasis, ketamina, Isd, ghb, rohypnol y metanfetaminas. 5. Incluye gasolina, pega, y 'thinner'.

Gráfico III.B.26.a Uso de Substancias (Último Año) por Nivel, Municipio de Dorado

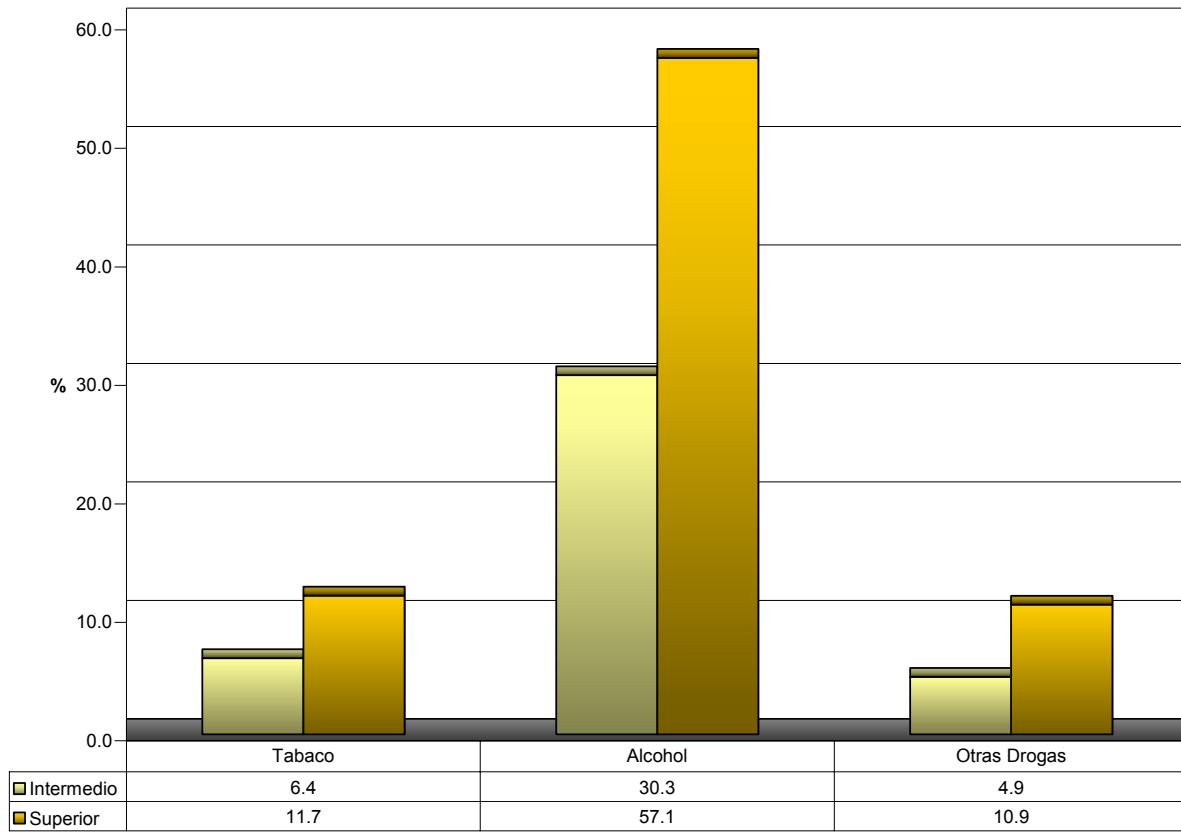
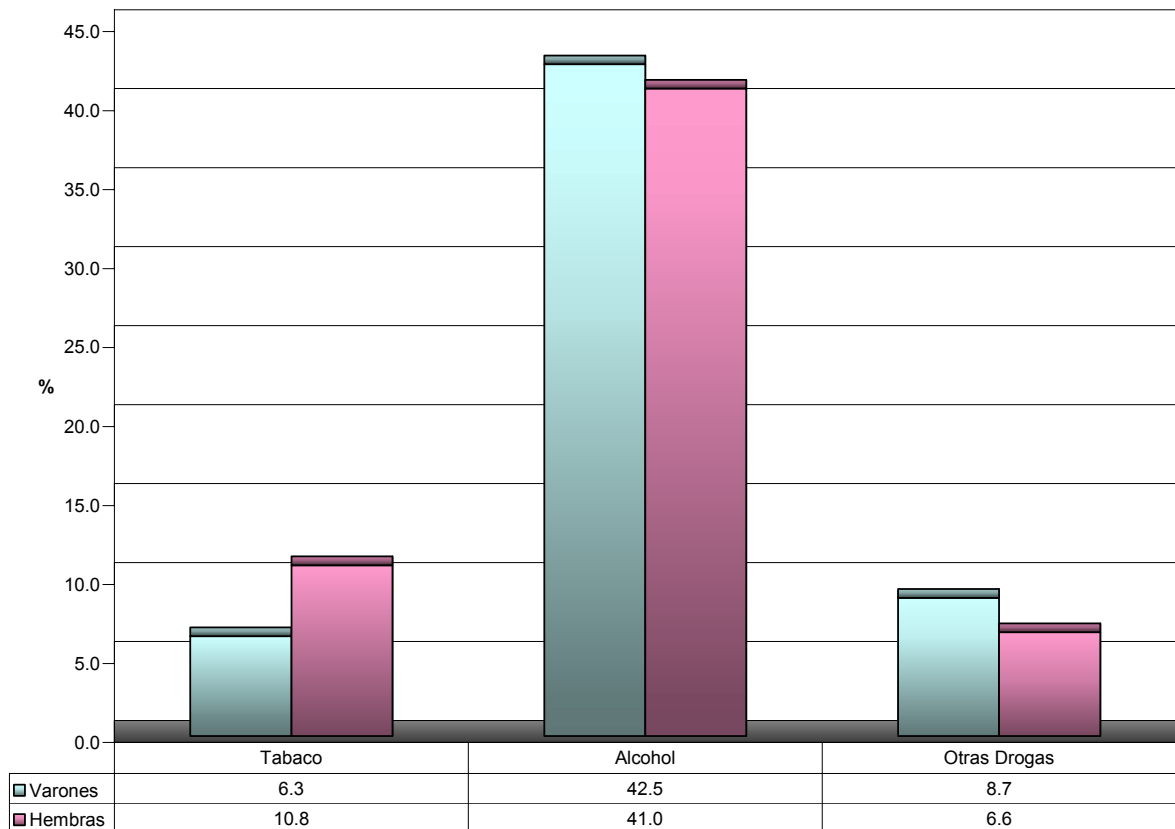


Gráfico III.B.26.b Uso de Substancias (Último Año) por Género, Municipio de Dorado



III.B.27 Fajardo



Tabla III.B.27.a Uso de Substancias, Estudiantes del Nivel Secundario, Sistema Público, Municipio de Fajardo, 2002-04				
	N	%	Intervalos de Confiabilidad	
			Inferior	Superior
Tabaco				
Alguna vez	563	22.3	19.1	25.5
Ultimo año	350	13.9	11.3	16.5
Ultimo mes	218	8.7	6.5	10.8
Alcohol				
Alguna vez	1,412	55.9	52.1	59.7
Ultimo año	1,073	42.5	38.7	46.2
Ultimo mes	661	26.2	22.9	29.6
Otras Drogas¹				
Alguna vez	424	16.8	14.0	19.6
Ultimo año	228	9.0	6.8	11.2
Ultimo mes	150	5.9	4.1	7.7
Marihuana				
Alguna vez	320	12.8	10.3	15.4
Ultimo año	180	7.5	5.4	9.5
Ultimo mes	113	4.7	3.1	6.4
Cocaína²				
Alguna vez	34	1.4	0.5	2.3
Ultimo año	18	0.7	0.1	1.4
Ultimo mes	13	0.6	0.0	1.1
Crack				
Alguna vez	29	1.2	0.3	2.0
Ultimo año	24	1.0	0.2	1.8
Ultimo mes	17	0.7	0.0	1.3
Heroína				
Alguna vez	17	0.7	0.0	1.3
Ultimo año	17	0.7	0.0	1.3
Ultimo mes	13	0.6	0.0	1.1
Pastillas (no recetadas)³				
Alguna vez	110	4.4	2.9	6.0
Ultimo año	58	2.4	1.2	3.6
Ultimo mes	37	1.5	0.6	2.5
Drogas de Diseño⁴				
Alguna vez	69	2.8	1.5	4.0
Ultimo año	14	0.6	0.0	1.2
Ultimo mes	14	0.6	0.0	1.2
Inhalantes⁵				
Alguna vez	63	2.5	1.3	3.8
Ultimo año	49	2.0	0.9	3.2
Ultimo mes	31	1.3	0.4	2.2

Notas: 1. Incluye marihuana, cocaína, crack, heroína, pastillas no recetadas, drogas de diseño e inhalantes. 2. No incluye uso de crack. 3. Incluye tranquilizantes, sedantes y anfetaminas. 4. Incluye éxtasis, ketamina, lsd, ghb, rohypnol y metanfetaminas. 5. Incluye gasolina, pega, y 'thinner'.

Tabla III.B.27.b Uso de Sustancias por Nivel, Estudiantes del Nivel Secundario, Sistema Público, Municipio de Fajardo, 2002-04				
	Nivel Intermedio		Nivel Superior	
	N	%	N	%
Tabaco				
Alguna vez	231	17.6	333	27.4
Ultimo año	124	9.5	226	18.6
Ultimo mes	67	5.1	151	12.5
Alcohol				
Alguna vez	619	47.2	794	65.3
Ultimo año	408	31.1	665	54.7
Ultimo mes	231	17.7	430	35.4
Otras Drogas¹				
Alguna vez	154	11.7	270	22.3
Ultimo año	90	6.9	137	11.3
Ultimo mes	57	4.3	93	7.7
Marihuana				
Alguna vez	94	7.3	226	18.8
Ultimo año	60	4.9	120	10.3
Ultimo mes	33	2.7	80	6.9
Cocaína²				
Alguna vez	3	0.3	31	2.6
Ultimo año	0	0.0	18	1.5
Ultimo mes	0	0.0	13	1.1
Crack				
Alguna vez	7	0.5	22	1.8
Ultimo año	7	0.5	18	1.5
Ultimo mes	3	0.3	13	1.1
Heroína				
Alguna vez	3	0.3	13	1.1
Ultimo año	3	0.3	13	1.1
Ultimo mes	0	0.0	13	1.1
Pastillas (no recetadas)³				
Alguna vez	30	2.3	80	6.6
Ultimo año	13	1.1	44	3.8
Ultimo mes	10	0.8	27	2.3
Drogas de Diseño⁴				
Alguna vez	20	1.6	49	4.0
Ultimo año	10	0.8	4	0.4
Ultimo mes	10	0.8	4	0.4
Inhalantes⁵				
Alguna vez	37	2.9	27	2.2
Ultimo año	27	2.2	22	1.9
Ultimo mes	13	1.1	18	1.5

Notas: 1. Incluye marihuana, cocaína, crack, heroína, pastillas no recetadas, drogas de diseño e inhalantes. 2. No incluye uso de crack. 3. Incluye tranquilizantes, sedantes y anfetaminas. 4. Incluye éxtasis, ketamina, lsd, ghb, rohypnol y metanfetaminas. 5. Incluye gasolina, pega, y 'thinner'.

Tabla III.B.27.c Uso de Substancias por Género, Estudiantes del Nivel Secundario, Sistema Público, Municipio de Fajardo, 2002-04				
	Varones		Hembras	
	N	%	N	%
Tabaco				
Alguna vez	223	20.9	318	22.6
Ultimo año	132	12.4	210	15.0
Ultimo mes	83	7.9	127	9.0
Alcohol				
Alguna vez	558	52.2	822	58.6
Ultimo año	410	38.3	638	45.4
Ultimo mes	278	26.1	364	25.9
Otras Drogas¹				
Alguna vez	157	14.6	255	18.2
Ultimo año	69	6.4	151	10.8
Ultimo mes	50	4.7	96	6.8
Marihuana				
Alguna vez	124	11.7	183	13.3
Ultimo año	56	5.4	117	8.8
Ultimo mes	43	4.2	65	5.0
Cocaína²				
Alguna vez	18	1.7	17	1.2
Ultimo año	9	0.9	9	0.7
Ultimo mes	4	0.4	9	0.7
Crack				
Alguna vez	12	1.1	17	1.2
Ultimo año	12	1.2	12	0.9
Ultimo mes	8	0.8	9	0.7
Heroína				
Alguna vez	4	0.4	12	0.9
Ultimo año	4	0.4	12	0.9
Ultimo mes	4	0.4	9	0.7
Pastillas (no recetadas)³				
Alguna vez	28	2.6	78	5.7
Ultimo año	20	2.0	38	2.9
Ultimo mes	8	0.8	29	2.2
Drogas de Diseño⁴				
Alguna vez	21	2.0	48	3.5
Ultimo año	0	0.0	14	1.1
Ultimo mes	0	0.0	14	1.1
Inhalantes⁵				
Alguna vez	26	2.4	38	2.7
Ultimo año	18	1.7	31	2.4
Ultimo mes	11	1.1	20	1.5

Notas: 1. Incluye marihuana, cocaína, crack, heroína, pastillas no recetadas, drogas de diseño e inhalantes. 2. No incluye uso de crack. 3. Incluye tranquilizantes, sedantes y anfetaminas. 4. Incluye éxtasis, ketamina, lsd, ghb, rohypnol y metanfetaminas. 5. Incluye gasolina, pega, y 'thinner'.

Gráfico III.B.27.a Uso de Substancias (Último Año) por Nivel, Municipio de Fajardo

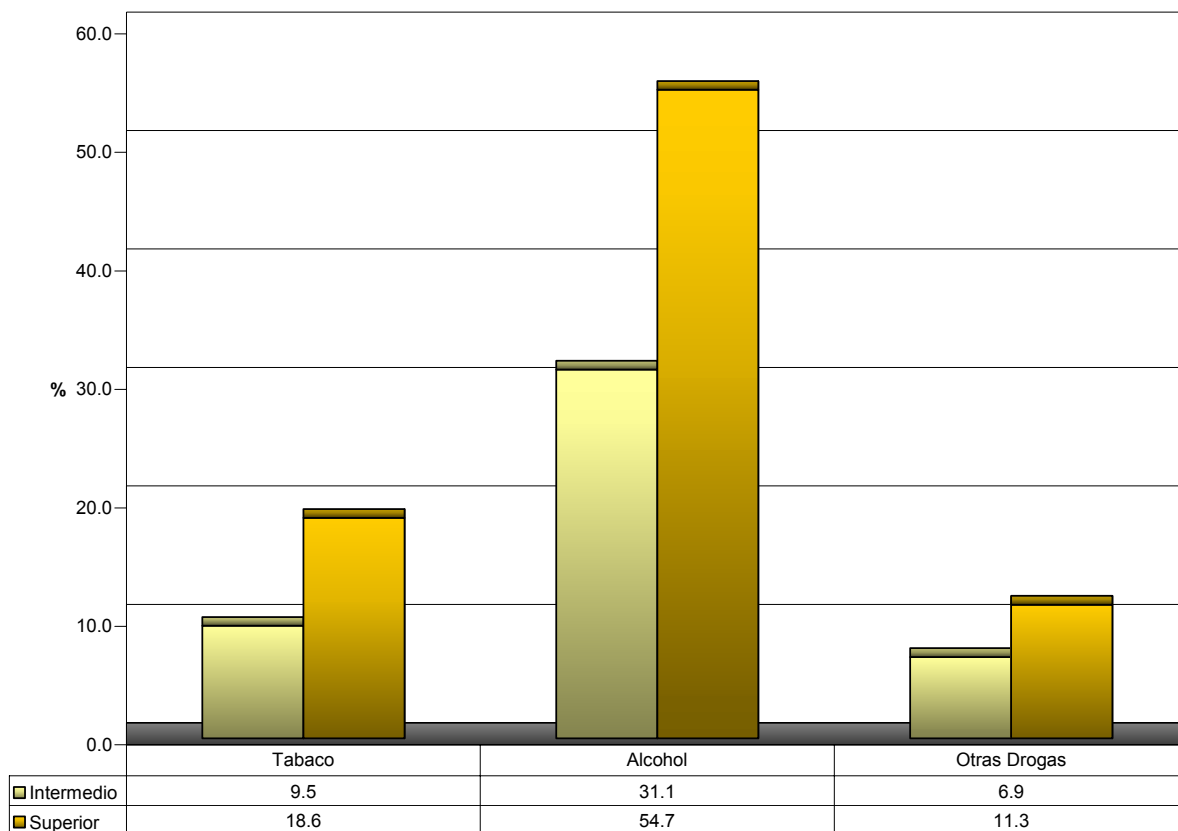
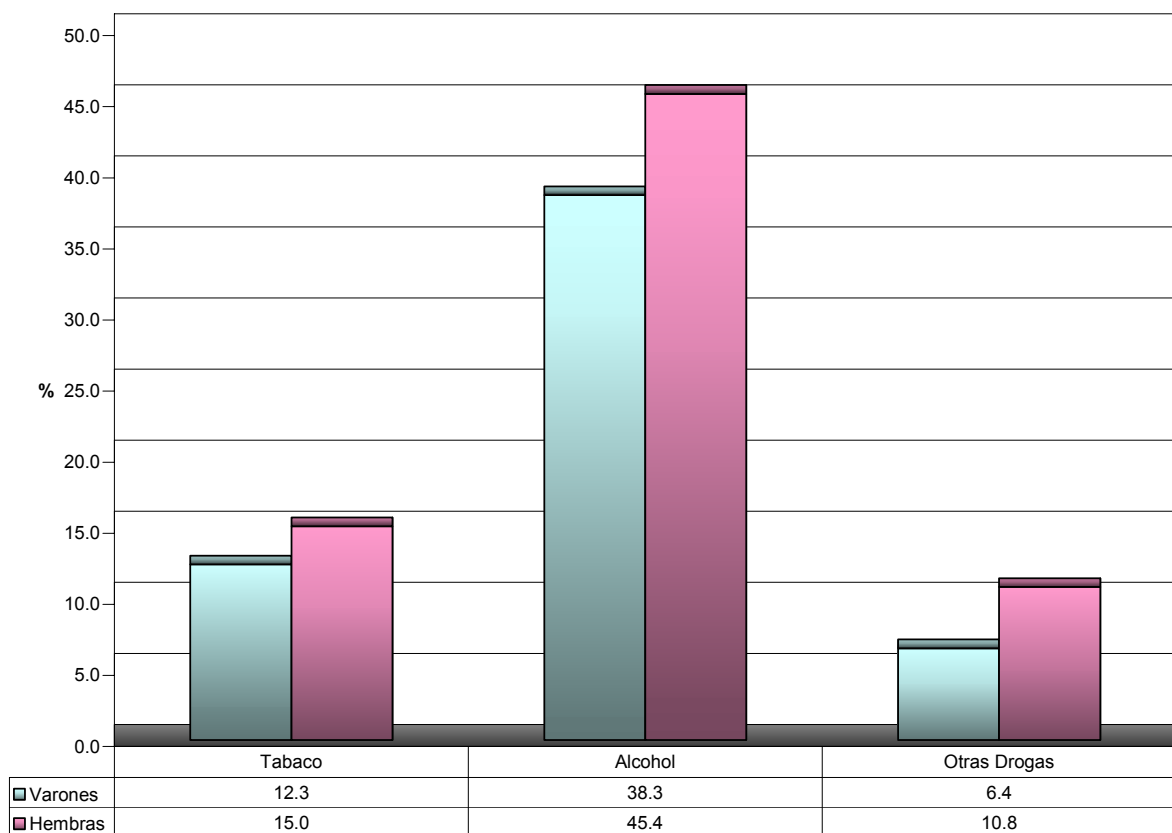


Gráfico III.B.27.b Uso de Substancias (Último Año) por Género, Municipio de Fajardo



III.B.28 Florida

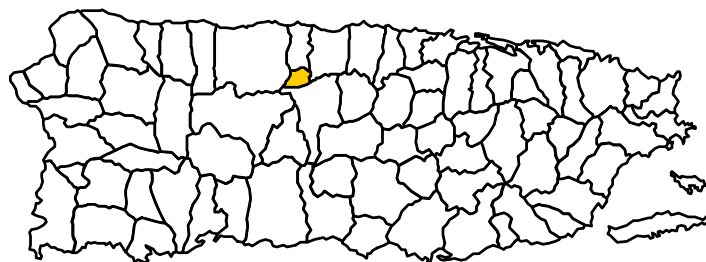


Tabla III.B.28.a Uso de Substancias, Estudiantes del Nivel Secundario, Sistema Público, Municipio de Florida, 2002-04				
	N	%	Intervalos de Confiabilidad	
			Inferior	Superior
Tabaco				
Alguna vez	223	22.0	18.9	25.1
Ultimo año	116	11.5	9.1	13.9
Ultimo mes	75	7.4	5.4	9.4
Alcohol				
Alguna vez	573	56.5	52.8	60.2
Ultimo año	445	44.0	40.3	47.7
Ultimo mes	263	25.9	22.6	29.2
Otras Drogas¹				
Alguna vez	167	16.5	13.7	19.2
Ultimo año	113	11.2	8.8	13.5
Ultimo mes	83	8.2	6.2	10.3
Marihuana				
Alguna vez	136	13.6	11.0	16.1
Ultimo año	90	9.3	7.1	11.5
Ultimo mes	64	6.6	4.7	8.5
Cocaína²				
Alguna vez	29	2.9	1.6	4.2
Ultimo año	24	2.4	1.3	3.6
Ultimo mes	20	2.1	1.0	3.2
Crack				
Alguna vez	26	2.6	1.4	3.8
Ultimo año	22	2.2	1.1	3.3
Ultimo mes	17	1.7	0.7	2.7
Heroína				
Alguna vez	22	2.2	1.1	3.2
Ultimo año	20	2.0	1.0	3.1
Ultimo mes	17	1.7	0.7	2.7
Pastillas (no recetadas)³				
Alguna vez	49	4.9	3.2	6.5
Ultimo año	35	3.6	2.2	5.0
Ultimo mes	25	2.6	1.4	3.8
Drogas de Diseño⁴				
Alguna vez	33	3.4	2.0	4.7
Ultimo año	18	1.8	0.8	2.8
Ultimo mes	18	1.8	0.8	2.8
Inhalantes⁵				
Alguna vez	37	3.7	2.3	5.1
Ultimo año	27	2.8	1.5	4.0
Ultimo mes	17	1.8	0.8	2.8

Notas: 1. Incluye marihuana, cocaína, crack, heroína, pastillas no recetadas, drogas de diseño e inhalantes. 2. No incluye uso de crack. 3. Incluye tranquilizantes, sedantes y anfetaminas. 4. Incluye éxtasis, ketamina, lsd, ghb, rohypnol y metanfetaminas. 5. Incluye gasolina, pega, y 'thinner'.

	Nivel Intermedio		Nivel Superior	
	N	%	N	%
Tabla III.B.28.b Uso de Substancias por Nivel, Estudiantes del Nivel Secundario, Sistema Público, Municipio de Florida, 2002-04				
Tabaco				
Alguna vez	57	11.9	166	30.8
Ultimo año	30	6.4	86	16.0
Ultimo mes	15	3.2	59	11.1
Alcohol				
Alguna vez	206	43.4	367	68.2
Ultimo año	161	33.9	285	52.9
Ultimo mes	95	20.0	168	31.2
Otras Drogas¹				
Alguna vez	43	9.0	124	23.1
Ultimo año	33	6.9	80	14.9
Ultimo mes	24	5.0	59	11.0
Marihuana				
Alguna vez	28	5.9	108	20.3
Ultimo año	20	4.4	70	13.7
Ultimo mes	16	3.6	47	9.4
Cocaína²				
Alguna vez	6	1.3	23	4.3
Ultimo año	6	1.4	17	3.4
Ultimo mes	6	1.4	14	2.8
Crack				
Alguna vez	9	1.9	17	3.3
Ultimo año	8	1.6	14	2.7
Ultimo mes	6	1.4	10	2.1
Heroína				
Alguna vez	8	1.6	14	2.6
Ultimo año	8	1.6	12	2.4
Ultimo mes	6	1.4	10	2.1
Pastillas (no recetadas)³				
Alguna vez	19	4.0	30	5.6
Ultimo año	14	3.0	21	4.1
Ultimo mes	11	2.4	14	2.7
Drogas de Diseño⁴				
Alguna vez	9	1.9	24	4.7
Ultimo año	4	0.8	14	2.7
Ultimo mes	4	0.8	14	2.7
Inhalantes⁵				
Alguna vez	13	2.7	24	4.6
Ultimo año	11	2.5	16	3.1
Ultimo mes	10	2.2	7	1.4
Notas: 1. Incluye marihuana, cocaína, crack, heroína, pastillas no recetadas, drogas de diseño e inhalantes. 2. No incluye uso de crack. 3. Incluye tranquilizantes, sedantes y anfetaminas. 4. Incluye éxtasis, ketamina, lsd, ghb, rohypnol y metanfetaminas. 5. Incluye gasolina, pega, y 'thinner'.				

Tabla III.B.28.c Uso de Substancias por Género, Estudiantes del Nivel Secundario, Sistema Público, Municipio de Florida, 2002-04				
	Varones		Hembras	
	N	%	N	%
Tabaco				
Alguna vez	119	25.6	97	18.9
Ultimo año	58	12.5	53	10.4
Ultimo mes	39	8.4	32	6.2
Alcohol				
Alguna vez	261	55.9	295	57.2
Ultimo año	202	43.5	227	44.0
Ultimo mes	119	25.6	132	25.5
Otras Drogas¹				
Alguna vez	97	20.8	65	12.6
Ultimo año	68	14.6	41	8.0
Ultimo mes	55	11.8	25	4.9
Marihuana				
Alguna vez	81	17.3	52	10.3
Ultimo año	59	13.1	30	6.0
Ultimo mes	43	9.7	20	4.1
Cocaína²				
Alguna vez	13	2.8	14	2.8
Ultimo año	11	2.5	11	2.2
Ultimo mes	11	2.5	9	1.8
Crack				
Alguna vez	13	2.7	10	2.0
Ultimo año	9	2.0	9	1.8
Ultimo mes	6	1.3	7	1.5
Heroína				
Alguna vez	10	2.1	10	2.0
Ultimo año	10	2.1	10	2.1
Ultimo mes	8	1.7	9	1.8
Pastillas (no recetadas)³				
Alguna vez	23	4.9	24	4.8
Ultimo año	15	3.4	20	4.0
Ultimo mes	12	2.6	14	2.8
Drogas de Diseño⁴				
Alguna vez	21	4.5	11	2.2
Ultimo año	11	2.5	5	1.0
Ultimo mes	11	2.5	5	1.0
Inhalantes⁵				
Alguna vez	20	4.3	16	3.1
Ultimo año	15	3.3	13	2.5
Ultimo mes	9	2.1	8	1.6

Notas: 1. Incluye marihuana, cocaína, crack, heroína, pastillas no recetadas, drogas de diseño e inhalantes. 2. No incluye uso de crack. 3. Incluye tranquilizantes, sedantes y anfetaminas. 4. Incluye éxtasis, ketamina, Isd, ghb, rohypnol y metanfetaminas. 5. Incluye gasolina, pega, y 'thinner'.

Gráfico III.B.28.a Uso de Substancias (Último Año) por Nivel, Municipio de Florida

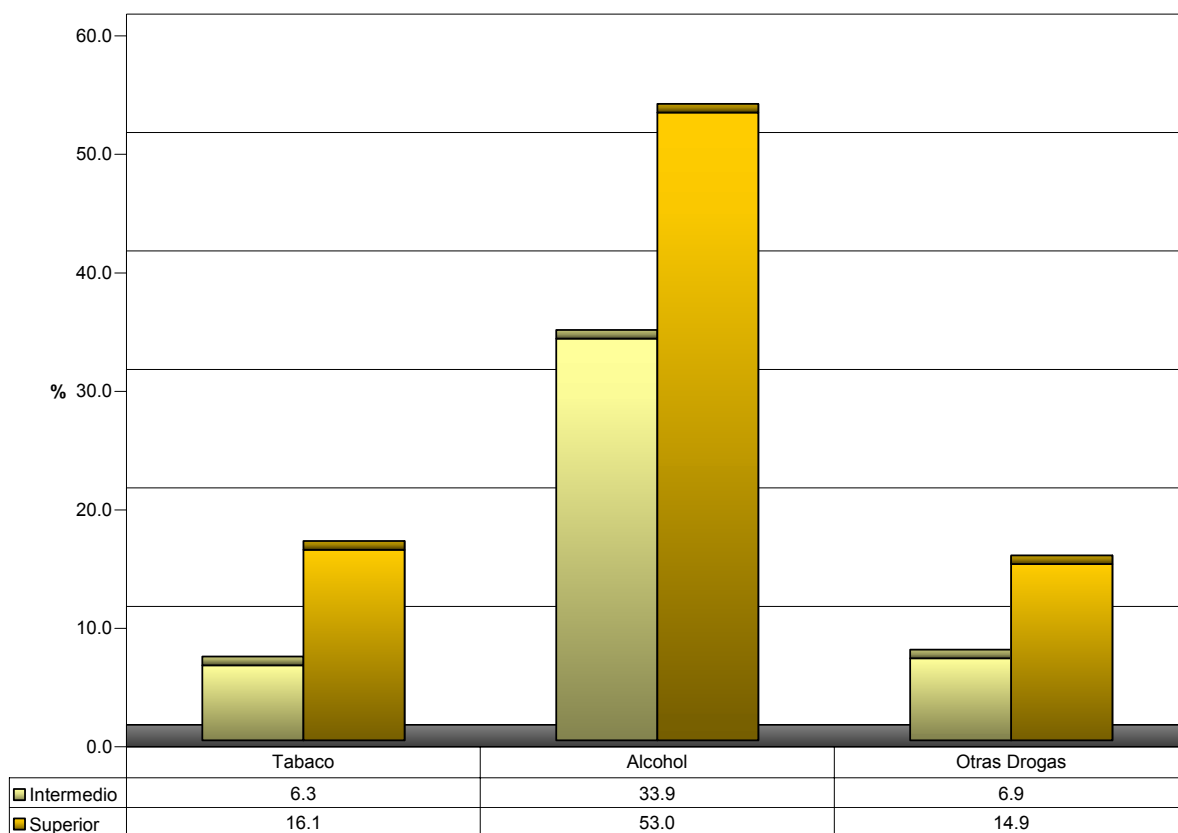
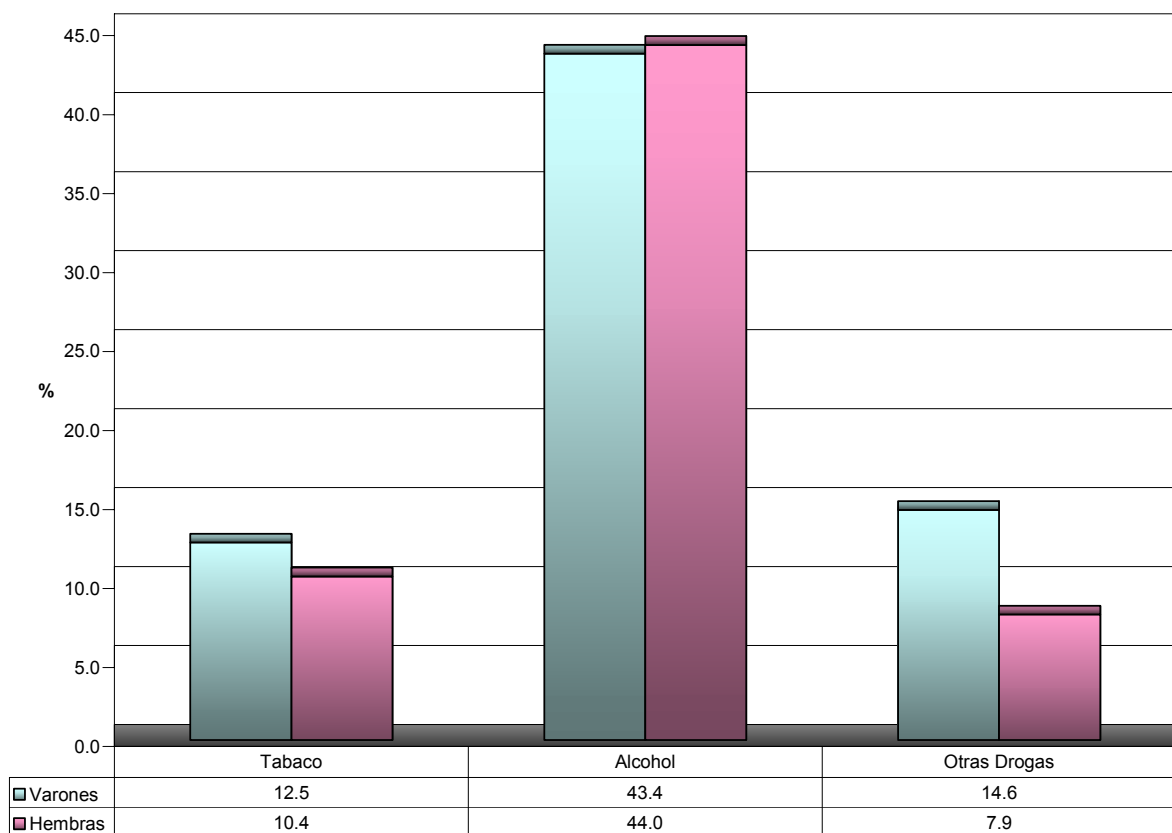


Gráfico III.B.28.b Uso de Substancias (Último Año) por Género, Municipio de Florida



III.B.29 Guánica



Tabla III.B.29.a Uso de Substancias, Estudiantes del Nivel Secundario, Sistema Público, Municipio de Guánica, 2002-04				
	N	%	Intervalos de Confiabilidad	
			Inferior	Superior
Tabaco				
Alguna vez	380	24.9	21.7	28.1
Ultimo año	227	15.0	12.3	17.7
Ultimo mes	131	8.6	6.5	10.7
Alcohol				
Alguna vez	827	54.2	50.5	57.9
Ultimo año	685	44.9	41.2	48.6
Ultimo mes	386	25.3	22.1	28.5
Otras Drogas¹				
Alguna vez	206	13.5	11.0	16.1
Ultimo año	149	9.7	7.5	11.9
Ultimo mes	112	7.3	5.4	9.2
Marihuana				
Alguna vez	147	9.7	7.5	11.9
Ultimo año	112	7.6	5.6	9.6
Ultimo mes	81	5.5	3.8	7.2
Cocaína²				
Alguna vez	32	2.1	1.0	3.2
Ultimo año	29	2.0	0.9	3.0
Ultimo mes	27	1.9	0.8	2.9
Crack				
Alguna vez	28	1.9	0.9	2.9
Ultimo año	22	1.5	0.6	2.4
Ultimo mes	22	1.5	0.6	2.4
Heroína				
Alguna vez	34	2.2	1.1	3.3
Ultimo año	27	1.9	0.8	2.9
Ultimo mes	23	1.6	0.6	2.5
Pastillas (no recetadas)³				
Alguna vez	39	2.6	1.4	3.8
Ultimo año	28	1.9	0.9	3.0
Ultimo mes	19	1.3	0.5	2.2
Drogas de Diseño⁴				
Alguna vez	40	2.7	1.5	3.9
Ultimo año	26	1.7	0.7	2.7
Ultimo mes	20	1.3	0.5	2.1
Inhalantes⁵				
Alguna vez	60	4.0	2.5	5.5
Ultimo año	40	2.7	1.5	3.9
Ultimo mes	25	1.7	0.7	2.7

Notas: 1. Incluye marihuana, cocaína, crack, heroína, pastillas no recetadas, drogas de diseño e inhalantes. 2. No incluye uso de crack. 3. Incluye tranquilizantes, sedantes y anfetaminas. 4. Incluye éxtasis, ketamina, lsd, ghb, rohypnol y metanfetaminas. 5. Incluye gasolina, pega, y 'thinner'.

	Nivel Intermedio		Nivel Superior	
	N	%	N	%
Tabla III.B.29.b Uso de Substancias por Nivel, Estudiantes del Nivel Secundario, Sistema Público, Municipio de Guánica, 2002-04				
Tabaco				
Alguna vez	152	17.3	227	35.2
Ultimo año	88	10.1	139	21.8
Ultimo mes	53	6.1	78	12.1
Alcohol				
Alguna vez	379	43.0	448	69.4
Ultimo año	278	31.5	407	63.1
Ultimo mes	171	19.4	215	33.4
Otras Drogas¹				
Alguna vez	88	10.0	118	18.3
Ultimo año	69	7.9	79	12.3
Ultimo mes	59	6.7	53	8.2
Marihuana				
Alguna vez	53	6.1	93	14.6
Ultimo año	45	5.3	67	10.7
Ultimo mes	37	4.4	44	7.0
Cocaína²				
Alguna vez	16	1.8	16	2.5
Ultimo año	13	1.6	16	2.5
Ultimo mes	13	1.6	14	2.3
Crack				
Alguna vez	16	1.8	12	1.9
Ultimo año	13	1.6	9	1.4
Ultimo mes	13	1.6	9	1.4
Heroína				
Alguna vez	16	1.9	18	2.8
Ultimo año	13	1.6	14	2.3
Ultimo mes	11	1.3	12	2.0
Pastillas (no recetadas)³				
Alguna vez	21	2.5	18	2.8
Ultimo año	16	1.9	12	2.0
Ultimo mes	11	1.2	9	1.4
Drogas de Diseño⁴				
Alguna vez	24	2.8	16	2.5
Ultimo año	19	2.2	7	1.1
Ultimo mes	16	1.9	4	0.5
Inhalantes⁵				
Alguna vez	32	3.7	28	4.4
Ultimo año	19	2.2	21	3.4
Ultimo mes	11	1.3	14	2.3
Notas: 1. Incluye marihuana, cocaína, crack, heroína, pastillas no recetadas, drogas de diseño e inhalantes. 2. No incluye uso de crack. 3. Incluye tranquilizantes, sedantes y anfetaminas. 4. Incluye éxtasis, ketamina, lsd, ghb, rohypnol y metanfetaminas. 5. Incluye gasolina, pega, y 'thinner'.				

	Varones		Hembras	
	N	%	N	%
Tabla III.B.29.c Uso de Substancias por Género, Estudiantes del Nivel Secundario, Sistema Público, Municipio de Guánica, 2002-04				
Tabaco				
Alguna vez	180	25.1	187	24.6
Ultimo año	123	17.2	98	13.1
Ultimo mes	79	11.0	48	6.3
Alcohol				
Alguna vez	396	55.1	413	54.5
Ultimo año	325	45.2	349	46.1
Ultimo mes	187	26.1	189	24.9
Otras Drogas¹				
Alguna vez	111	15.5	84	11.1
Ultimo año	83	11.6	61	8.1
Ultimo mes	66	9.3	41	5.4
Marihuana				
Alguna vez	86	12.1	58	7.7
Ultimo año	70	10.0	41	5.5
Ultimo mes	53	7.6	27	3.6
Cocaína²				
Alguna vez	24	3.4	8	1.1
Ultimo año	24	3.4	5	0.7
Ultimo mes	22	3.2	5	0.7
Crack				
Alguna vez	17	2.4	12	1.5
Ultimo año	15	2.2	7	1.0
Ultimo mes	15	2.2	7	1.0
Heroína				
Alguna vez	20	2.9	12	1.5
Ultimo año	19	2.7	7	1.0
Ultimo mes	14	2.0	7	1.0
Pastillas (no recetadas)³				
Alguna vez	17	2.4	20	2.7
Ultimo año	15	2.2	13	1.8
Ultimo mes	12	1.8	7	1.0
Drogas de Diseño⁴				
Alguna vez	19	2.8	16	2.1
Ultimo año	13	1.9	10	1.3
Ultimo mes	10	1.4	7	1.0
Inhalantes⁵				
Alguna vez	30	4.3	30	4.0
Ultimo año	23	3.3	17	2.3
Ultimo mes	14	2.0	11	1.4
Notas: 1. Incluye marihuana, cocaína, crack, heroína, pastillas no recetadas, drogas de diseño e inhalantes. 2. No incluye uso de crack. 3. Incluye tranquilizantes, sedantes y anfetaminas. 4. Incluye éxtasis, ketamina, Isd, ghb, rohypnol y metanfetaminas. 5. Incluye gasolina, pega, y 'thinner'.				

Gráfico III.B.29.a Uso de Substancias (Último Año) por Nivel, Municipio de Guánica

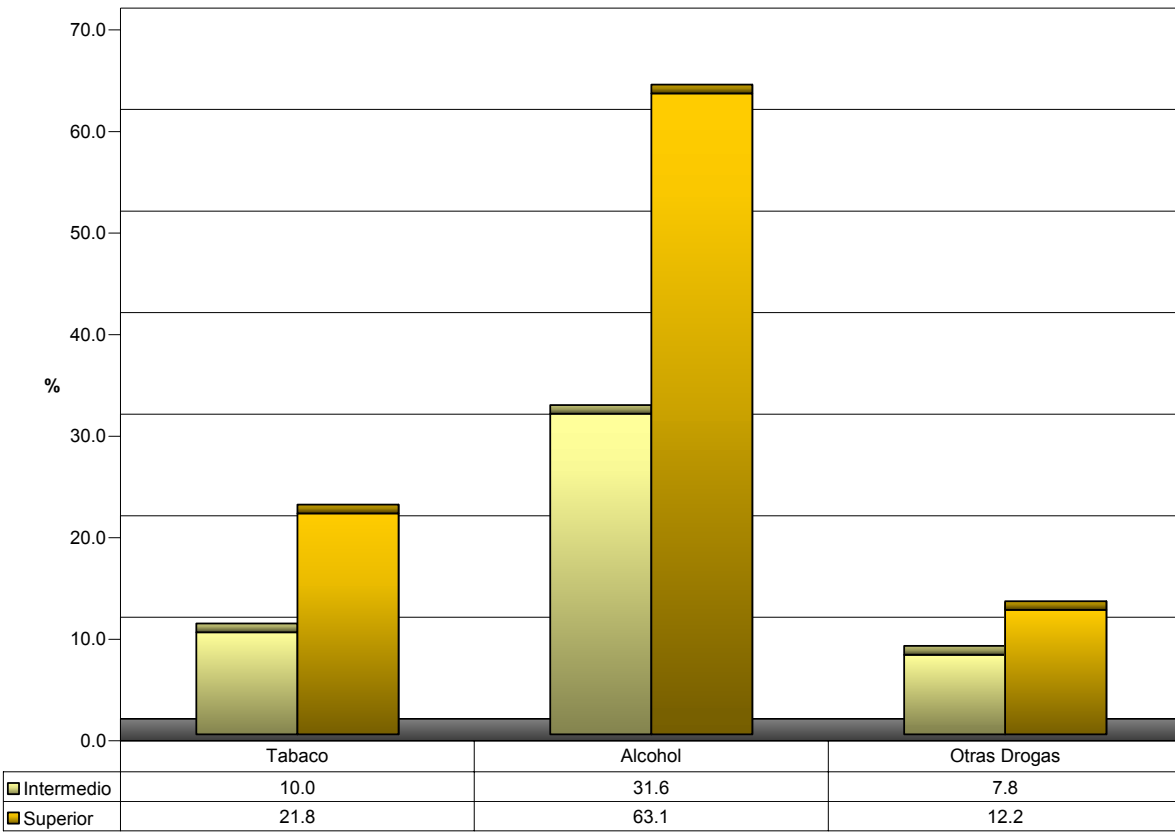
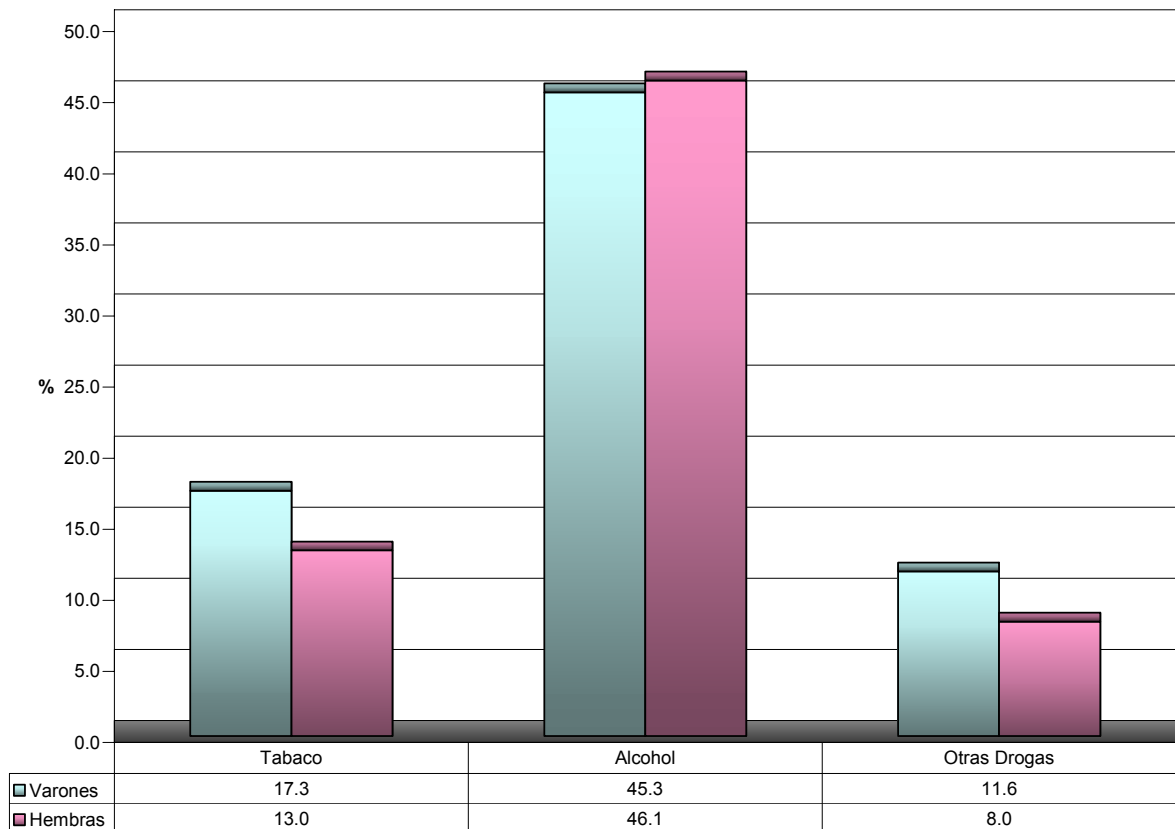


Gráfico III.B.29.b Uso de Substancias (Último Año) por Género, Municipio de Guánica



III.B.30 Guayama

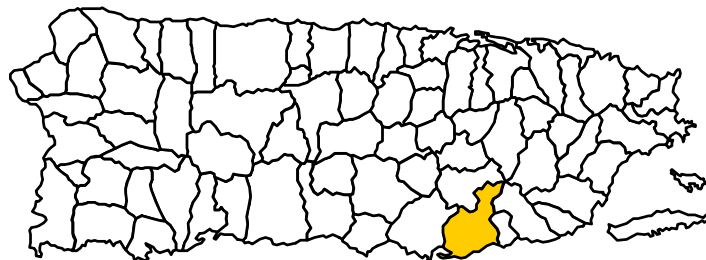


Tabla III.B.30.a Uso de Substancias, Estudiantes del Nivel Secundario, Sistema Público, Municipio de Guayama, 2002-04				
	N	%	Intervalos de Confiabilidad	
			Inferior	Superior
Tabaco				
Alguna vez	1,087	26.4	23.2	29.6
Ultimo año	680	16.6	13.8	19.3
Ultimo mes	455	11.1	8.8	13.4
Alcohol				
Alguna vez	2,499	60.7	57.1	64.2
Ultimo año	2,095	51.0	47.3	54.7
Ultimo mes	1,318	32.1	28.7	35.5
Otras Drogas¹				
Alguna vez	751	18.2	15.4	21.1
Ultimo año	486	11.8	9.4	14.2
Ultimo mes	380	9.2	7.1	11.3
Marihuana				
Alguna vez	628	15.4	12.8	18.1
Ultimo año	410	10.4	8.1	12.7
Ultimo mes	281	7.2	5.2	9.1
Cocaína²				
Alguna vez	79	2.0	0.9	3.0
Ultimo año	65	1.7	0.7	2.6
Ultimo mes	58	1.5	0.6	2.4
Crack				
Alguna vez	113	2.8	1.6	4.0
Ultimo año	79	2.0	1.0	3.1
Ultimo mes	68	1.7	0.8	2.7
Heroína				
Alguna vez	102	2.5	1.4	3.7
Ultimo año	78	2.0	0.9	3.0
Ultimo mes	65	1.6	0.7	2.6
Pastillas (no recetadas)³				
Alguna vez	306	7.6	5.6	9.5
Ultimo año	214	5.4	3.7	7.1
Ultimo mes	123	3.1	1.8	4.4
Drogas de Diseño⁴				
Alguna vez	133	3.3	2.0	4.6
Ultimo año	68	1.7	0.7	2.6
Ultimo mes	51	1.3	0.4	2.1
Inhalantes⁵				
Alguna vez	171	4.2	2.7	5.7
Ultimo año	127	3.3	1.9	4.6
Ultimo mes	99	2.5	1.4	3.7

Notas: 1. Incluye marihuana, cocaína, crack, heroína, pastillas no recetadas, drogas de diseño e inhalantes. 2. No incluye uso de crack. 3. Incluye tranquilizantes, sedantes y anfetaminas. 4. Incluye éxtasis, ketamina, lsd, ghb, rohypnol y metanfetaminas. 5. Incluye gasolina, pega, y 'thinner'.

	Nivel Intermedio		Nivel Superior	
	N	%	N	%
Tabla III.B.30.b Uso de Substancias por Nivel, Estudiantes del Nivel Secundario, Sistema Público, Municipio de Guayama, 2002-04				
Tabaco				
Alguna vez	281	17.0	806	32.7
Ultimo año	176	10.6	504	20.6
Ultimo mes	102	6.2	353	14.5
Alcohol				
Alguna vez	766	46.4	1,733	70.2
Ultimo año	583	35.4	1,512	61.5
Ultimo mes	341	20.6	978	39.8
Otras Drogas¹				
Alguna vez	197	11.9	554	22.4
Ultimo año	133	8.1	353	14.3
Ultimo mes	88	5.3	292	11.8
Marihuana				
Alguna vez	144	8.9	484	19.8
Ultimo año	88	5.6	322	13.7
Ultimo mes	49	3.1	232	9.9
Cocaína²				
Alguna vez	39	2.4	40	1.7
Ultimo año	35	2.2	30	1.3
Ultimo mes	28	1.8	30	1.3
Crack				
Alguna vez	42	2.6	71	2.9
Ultimo año	39	2.4	40	1.7
Ultimo mes	28	1.8	40	1.7
Heroína				
Alguna vez	32	1.9	71	2.9
Ultimo año	28	1.8	50	2.1
Ultimo mes	25	1.5	40	1.7
Pastillas (no recetadas)³				
Alguna vez	74	4.5	232	9.6
Ultimo año	53	3.3	161	6.9
Ultimo mes	42	2.7	81	3.4
Drogas de Diseño⁴				
Alguna vez	42	2.6	91	3.8
Ultimo año	18	1.1	50	2.1
Ultimo mes	11	0.7	40	1.7
Inhalantes⁵				
Alguna vez	81	5.0	91	3.7
Ultimo año	67	4.3	60	2.6
Ultimo mes	39	2.5	60	2.6
Notas: 1. Incluye marihuana, cocaína, crack, heroína, pastillas no recetadas, drogas de diseño e inhalantes. 2. No incluye uso de crack. 3. Incluye tranquilizantes, sedantes y anfetaminas. 4. Incluye éxtasis, ketamina, lsd, ghb, rohypnol y metanfetaminas. 5. Incluye gasolina, pega, y 'thinner'.				

Tabla III.B.30.c Uso de Substancias por Género, Estudiantes del Nivel Secundario, Sistema Público, Municipio de Guayama, 2002-04				
	Varones		Hembras	
	N	%	N	%
Tabaco				
Alguna vez	498	29.0	569	24.5
Ultimo año	320	18.9	342	14.8
Ultimo mes	248	14.6	189	8.2
Alcohol				
Alguna vez	990	57.6	1,461	63.0
Ultimo año	825	48.0	1,225	53.1
Ultimo mes	630	36.7	648	28.0
Otras Drogas¹				
Alguna vez	365	21.3	372	16.0
Ultimo año	259	15.1	213	9.2
Ultimo mes	197	11.5	169	7.3
Marihuana				
Alguna vez	300	17.6	314	13.8
Ultimo año	224	13.7	176	7.9
Ultimo mes	156	9.5	115	5.2
Cocaína²				
Alguna vez	62	3.7	14	0.6
Ultimo año	58	3.5	4	0.2
Ultimo mes	51	3.1	4	0.2
Crack				
Alguna vez	92	5.4	21	0.9
Ultimo año	72	4.4	7	0.3
Ultimo mes	61	3.7	7	0.3
Heroína				
Alguna vez	89	5.2	14	0.6
Ultimo año	75	4.5	4	0.2
Ultimo mes	61	3.7	4	0.2
Pastillas (no recetadas)³				
Alguna vez	153	9.1	149	6.5
Ultimo año	116	6.9	95	4.3
Ultimo mes	78	4.7	41	1.9
Drogas de Diseño⁴				
Alguna vez	72	4.3	57	2.5
Ultimo año	41	2.4	24	1.0
Ultimo mes	37	2.2	10	0.4
Inhalantes⁵				
Alguna vez	117	6.9	55	2.4
Ultimo año	86	5.2	41	1.9
Ultimo mes	68	4.1	31	1.4

Notas: 1. Incluye marihuana, cocaína, crack, heroína, pastillas no recetadas, drogas de diseño e inhalantes. 2. No incluye uso de crack. 3. Incluye tranquilizantes, sedantes y anfetaminas. 4. Incluye éxtasis, ketamina, Isd, ghb, rohypnol y metanfetaminas. 5. Incluye gasolina, pega, y 'thinner'.

Gráfico III.B.30.a Uso de Substancias (Último Año) por Nivel, Municipio de Guayama

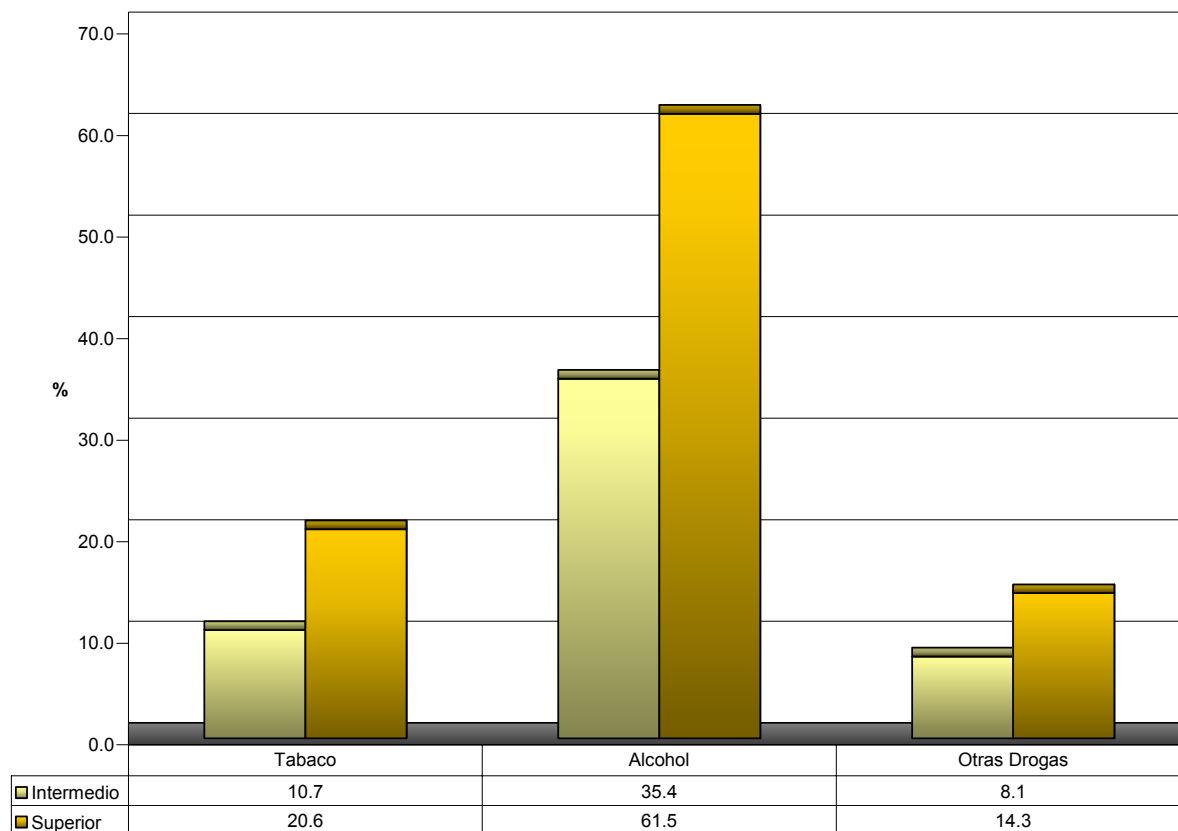
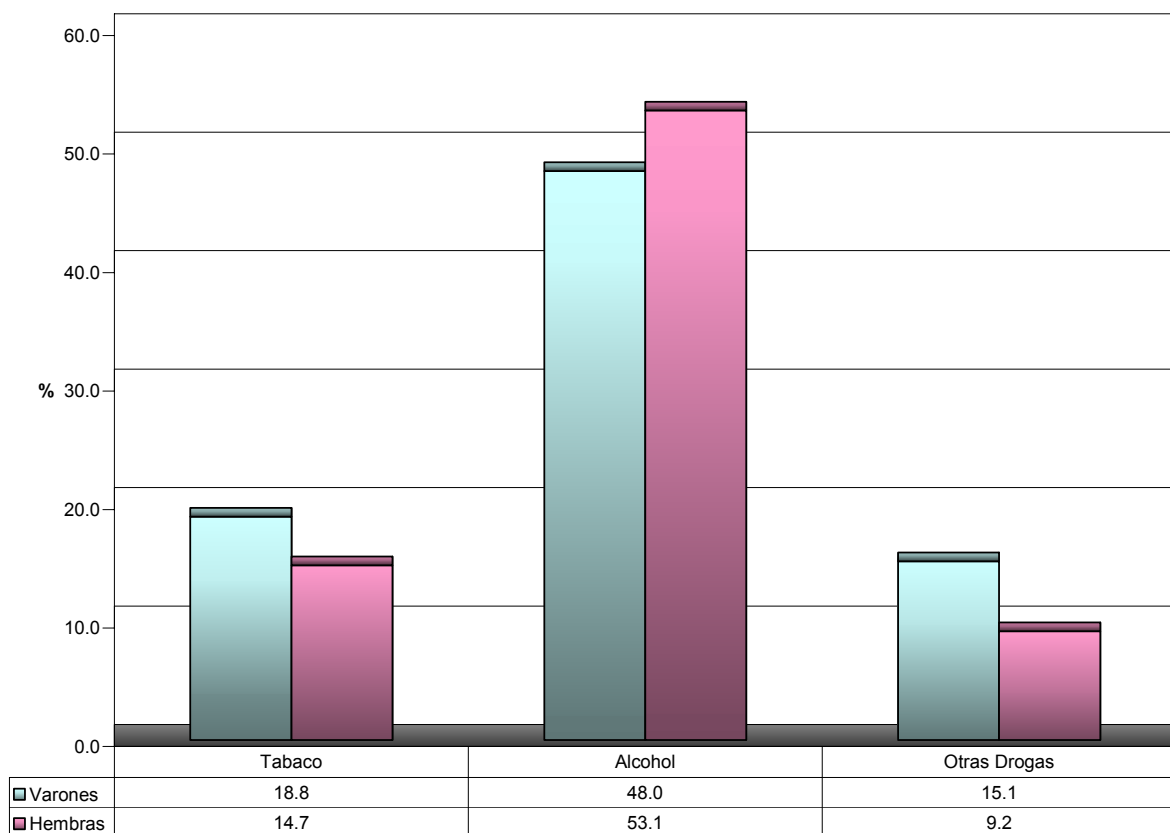


Gráfico III.B.30.b Uso de Substancias (Último Año) por Género, Municipio de Guayama



III.B.31 Guayanilla

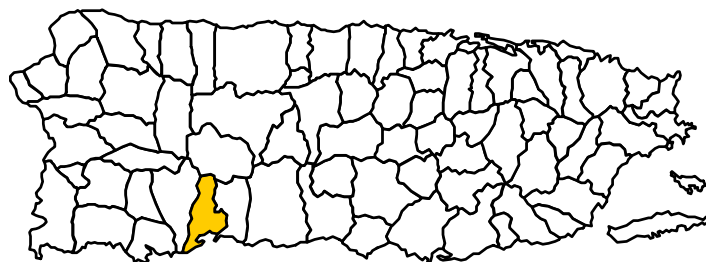


Tabla III.B.31.a Uso de Substancias, Estudiantes del Nivel Secundario, Sistema Público, Municipio de Guayanilla, 2002-04				
	N	%	Intervalos de Confiabilidad	
			Inferior	Superior
Tabaco				
Alguna vez	380	19.6	16.7	22.4
Ultimo año	230	11.8	9.5	14.1
Ultimo mes	139	7.1	5.3	9.0
Alcohol				
Alguna vez	1,080	55.5	51.9	59.1
Ultimo año	925	47.5	44.0	51.1
Ultimo mes	529	27.2	24.0	30.4
Otras Drogas¹				
Alguna vez	185	9.5	7.4	11.6
Ultimo año	123	6.3	4.6	8.1
Ultimo mes	76	3.9	2.5	5.3
Marihuana				
Alguna vez	126	6.6	4.8	8.4
Ultimo año	87	4.6	3.1	6.2
Ultimo mes	48	2.6	1.4	3.7
Cocaína²				
Alguna vez	19	1.0	0.3	1.7
Ultimo año	19	1.0	0.3	1.7
Ultimo mes	11	0.6	0.0	1.2
Crack				
Alguna vez	11	0.6	0.0	1.1
Ultimo año	9	0.5	0.0	1.0
Ultimo mes	9	0.5	0.0	1.0
Heroína				
Alguna vez	9	0.5	0.0	1.0
Ultimo año	9	0.5	0.0	1.0
Ultimo mes	9	0.5	0.0	1.0
Pastillas (no recetadas)³				
Alguna vez	49	2.6	1.4	3.7
Ultimo año	29	1.6	0.7	2.5
Ultimo mes	18	1.0	0.2	1.7
Drogas de Diseño⁴				
Alguna vez	41	2.1	1.1	3.2
Ultimo año	17	0.9	0.2	1.6
Ultimo mes	9	0.5	0.0	1.0
Inhalantes⁵				
Alguna vez	47	2.5	1.3	3.6
Ultimo año	43	2.3	1.2	3.4
Ultimo mes	27	1.5	0.6	2.3

Notas: 1. Incluye marihuana, cocaína, crack, heroína, pastillas no recetadas, drogas de diseño e inhalantes. 2. No incluye uso de crack. 3. Incluye tranquilizantes, sedantes y anfetaminas. 4. Incluye éxtasis, ketamina, lsd, ghb, rohypnol y metanfetaminas. 5. Incluye gasolina, pega, y 'thinner'.

	Nivel Intermedio		Nivel Superior	
	N	%	N	%
Tabla III.B.31.b Uso de Substancias por Nivel, Estudiantes del Nivel Secundario, Sistema Público, Municipio de Guayanilla, 2002-04				
Tabaco				
Alguna vez	108	9.6	272	33.1
Ultimo año	61	5.4	169	20.5
Ultimo mes	47	4.2	91	11.1
Alcohol				
Alguna vez	470	41.9	610	74.2
Ultimo año	369	32.8	556	67.6
Ultimo mes	213	19.0	316	38.4
Otras Drogas¹				
Alguna vez	64	5.7	121	14.7
Ultimo año	47	4.2	75	9.2
Ultimo mes	34	3.0	42	5.1
Marihuana				
Alguna vez	30	2.8	95	11.8
Ultimo año	24	2.2	64	8.0
Ultimo mes	20	1.9	28	3.5
Cocaína²				
Alguna vez	7	0.6	12	1.5
Ultimo año	7	0.6	12	1.5
Ultimo mes	3	0.3	8	1.0
Crack				
Alguna vez	3	0.3	8	1.0
Ultimo año	3	0.3	6	0.7
Ultimo mes	3	0.3	6	0.7
Heroína				
Alguna vez	3	0.3	6	0.7
Ultimo año	3	0.3	6	0.7
Ultimo mes	3	0.3	6	0.7
Pastillas (no recetadas)³				
Alguna vez	14	1.2	36	4.4
Ultimo año	14	1.3	16	2.0
Ultimo mes	10	0.9	8	1.0
Drogas de Diseño⁴				
Alguna vez	17	1.6	24	2.9
Ultimo año	7	0.6	10	1.2
Ultimo mes	3	0.3	6	0.7
Inhalantes⁵				
Alguna vez	27	2.5	20	2.5
Ultimo año	27	2.5	16	2.0
Ultimo mes	14	1.2	14	1.7
Notas: 1. Incluye marihuana, cocaína, crack, heroína, pastillas no recetadas, drogas de diseño e inhalantes. 2. No incluye uso de crack. 3. Incluye tranquilizantes, sedantes y anfetaminas. 4. Incluye éxtasis, ketamina, lsd, ghb, rohypnol y metanfetaminas. 5. Incluye gasolina, pega, y 'thinner'.				

Tabla III.B.31.c Uso de Substancias por Género, Estudiantes del Nivel Secundario, Sistema Público, Municipio de Guayanilla, 2002-04				
	Varones		Hembras	
	N	%	N	%
Tabaco				
Alguna vez	175	20.7	198	19.1
Ultimo año	118	13.9	110	10.6
Ultimo mes	71	8.4	66	6.3
Alcohol				
Alguna vez	460	54.4	591	57.0
Ultimo año	376	44.4	526	50.7
Ultimo mes	236	27.9	279	26.9
Otras Drogas¹				
Alguna vez	107	12.7	73	7.0
Ultimo año	73	8.7	44	4.3
Ultimo mes	41	4.9	29	2.8
Marihuana				
Alguna vez	76	9.2	48	4.7
Ultimo año	56	6.8	29	2.9
Ultimo mes	30	3.7	16	1.6
Cocaína²				
Alguna vez	4	0.5	13	1.2
Ultimo año	4	0.5	13	1.3
Ultimo mes	2	0.2	7	0.7
Crack				
Alguna vez	2	0.2	7	0.7
Ultimo año	2	0.2	5	0.5
Ultimo mes	2	0.2	5	0.5
Heroína				
Alguna vez	2	0.2	5	0.5
Ultimo año	2	0.2	5	0.5
Ultimo mes	2	0.2	5	0.5
Pastillas (no recetadas)³				
Alguna vez	17	2.1	30	2.9
Ultimo año	9	1.1	18	1.8
Ultimo mes	5	0.7	11	1.1
Drogas de Diseño⁴				
Alguna vez	15	1.9	23	2.3
Ultimo año	9	1.1	7	0.7
Ultimo mes	7	0.9	2	0.2
Inhalantes⁵				
Alguna vez	27	3.2	15	1.4
Ultimo año	27	3.3	11	1.1
Ultimo mes	15	1.8	7	0.7

Notas: 1. Incluye marihuana, cocaína, crack, heroína, pastillas no recetadas, drogas de diseño e inhalantes. 2. No incluye uso de crack. 3. Incluye tranquilizantes, sedantes y anfetaminas. 4. Incluye éxtasis, ketamina, Isd, ghb, rohypnol y metanfetaminas. 5. Incluye gasolina, pega, y 'thinner'.

Gráfico III.B.31.a Uso de Substancias (Último Año) por Nivel, Municipio de Guayanilla

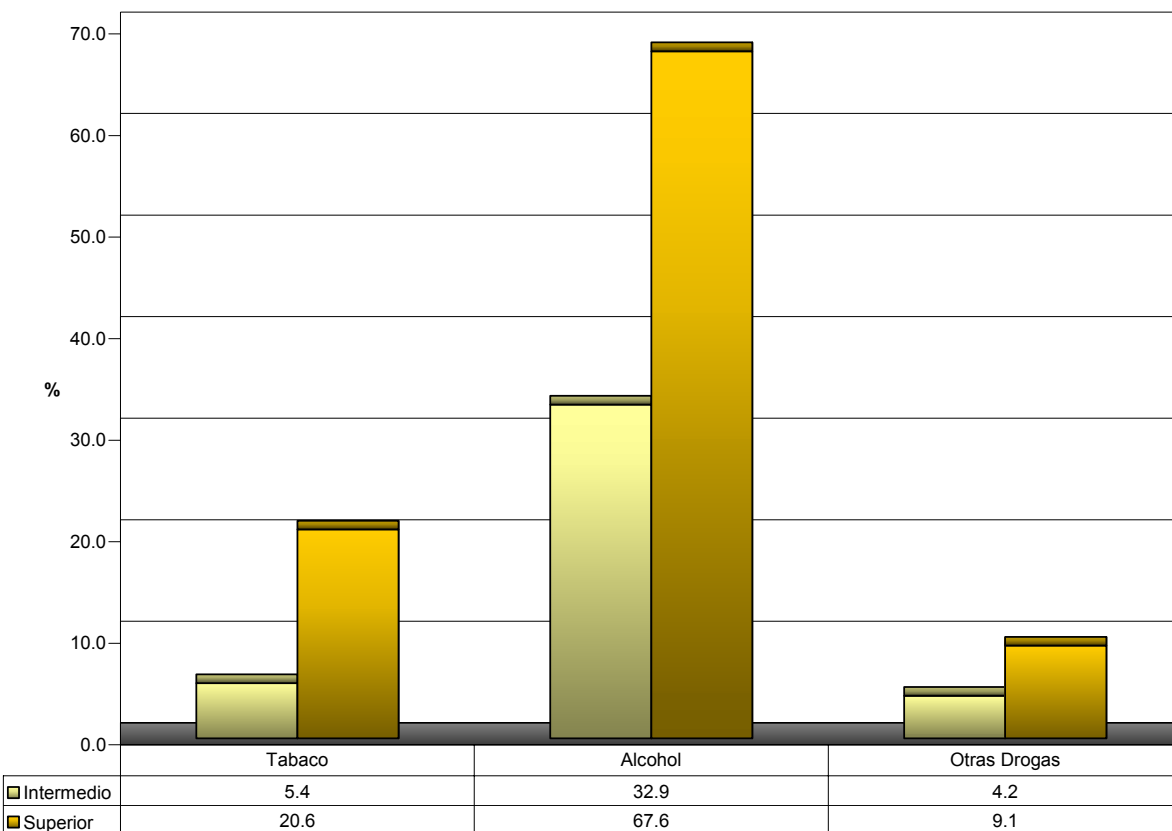
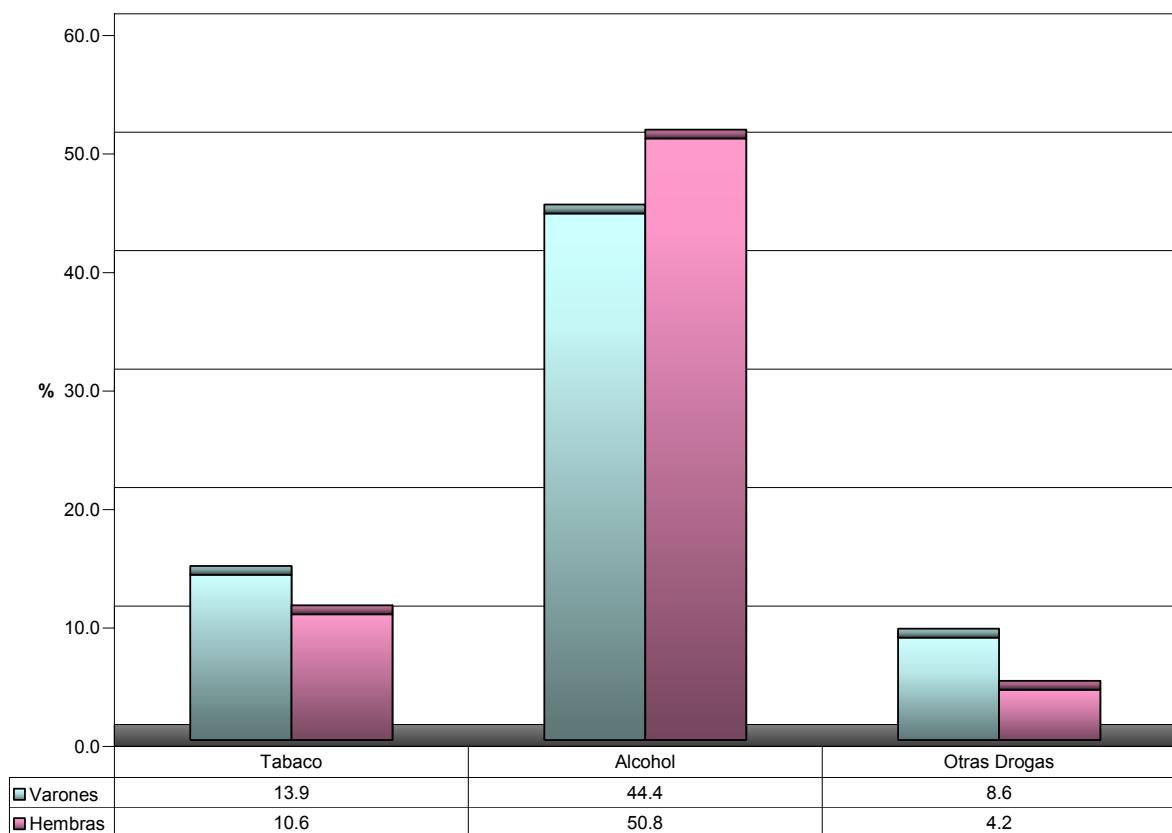


Gráfico III.B.31.b Uso de Substancias (Último Año) por Género, Municipio de Guayanilla



III.B.32 Guaynabo

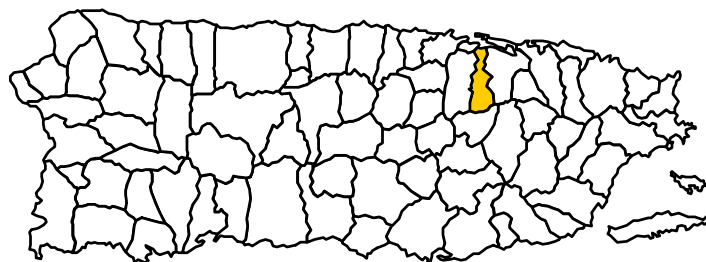


Tabla III.B.32.a Uso de Substancias, Estudiantes del Nivel Secundario, Sistema Público, Municipio de Guaynabo, 2002-04				
	N	%	Intervalos de Confiabilidad	
			Inferior	Superior
Tabaco				
Alguna vez	630	17.7	14.9	20.5
Ultimo año	299	8.5	6.4	10.5
Ultimo mes	171	4.8	3.3	6.4
Alcohol				
Alguna vez	1,952	54.8	51.2	58.5
Ultimo año	1,602	45.3	41.7	48.9
Ultimo mes	949	26.8	23.5	30.0
Otras Drogas¹				
Alguna vez	406	11.4	9.1	13.7
Ultimo año	255	7.2	5.3	9.0
Ultimo mes	157	4.4	2.9	5.9
Marihuana				
Alguna vez	272	7.7	5.8	9.6
Ultimo año	155	4.6	3.0	6.1
Ultimo mes	78	2.3	1.2	3.4
Cocaína²				
Alguna vez	37	1.0	0.3	1.8
Ultimo año	37	1.1	0.3	1.9
Ultimo mes	27	0.8	0.1	1.5
Crack				
Alguna vez	23	0.7	0.1	1.3
Ultimo año	23	0.7	0.1	1.3
Ultimo mes	23	0.7	0.1	1.3
Heroína				
Alguna vez	29	0.8	0.2	1.5
Ultimo año	23	0.7	0.1	1.3
Ultimo mes	23	0.7	0.1	1.3
Pastillas (no recetadas)³				
Alguna vez	117	3.3	2.0	4.6
Ultimo año	78	2.3	1.2	3.4
Ultimo mes	45	1.3	0.5	2.2
Drogas de Diseño⁴				
Alguna vez	60	1.7	0.8	2.7
Ultimo año	31	0.9	0.2	1.6
Ultimo mes	17	0.5	0.0	1.0
Inhalantes⁵				
Alguna vez	107	3.0	1.8	4.3
Ultimo año	88	2.6	1.4	3.7
Ultimo mes	64	1.9	0.9	2.9

Notas: 1. Incluye marihuana, cocaína, crack, heroína, pastillas no recetadas, drogas de diseño e inhalantes. 2. No incluye uso de crack. 3. Incluye tranquilizantes, sedantes y anfetaminas. 4. Incluye éxtasis, ketamina, lsd, ghb, rohypnol y metanfetaminas. 5. Incluye gasolina, pega, y 'thinner'.

	Nivel Intermedio		Nivel Superior	
	N	%	N	%
Tabla III.B.32.b Uso de Substancias por Nivel, Estudiantes del Nivel Secundario, Sistema Público, Municipio de Guaynabo, 2002-04				
Tabaco				
Alguna vez	281	12.8	349	25.6
Ultimo año	140	6.4	159	11.7
Ultimo mes	59	2.7	112	8.3
Alcohol				
Alguna vez	960	43.7	992	72.7
Ultimo año	761	34.9	841	61.8
Ultimo mes	433	19.8	515	38.0
Otras Drogas¹				
Alguna vez	205	9.3	202	14.8
Ultimo año	111	5.1	143	10.5
Ultimo mes	64	2.9	93	6.8
Marihuana				
Alguna vez	94	4.3	178	13.2
Ultimo año	47	2.2	109	8.4
Ultimo mes	23	1.1	54	4.2
Cocaína²				
Alguna vez	18	0.8	19	1.4
Ultimo año	18	0.8	19	1.5
Ultimo mes	12	0.6	16	1.2
Crack				
Alguna vez	12	0.5	12	0.9
Ultimo año	12	0.6	12	0.9
Ultimo mes	12	0.6	12	0.9
Heroína				
Alguna vez	18	0.8	12	0.9
Ultimo año	12	0.6	12	0.9
Ultimo mes	12	0.6	12	0.9
Pastillas (no recetadas)³				
Alguna vez	59	2.7	58	4.3
Ultimo año	35	1.7	43	3.3
Ultimo mes	18	0.8	27	2.1
Drogas de Diseño⁴				
Alguna vez	18	0.8	43	3.2
Ultimo año	12	0.5	19	1.4
Ultimo mes	6	0.3	12	0.9
Inhalantes⁵				
Alguna vez	64	3.0	43	3.2
Ultimo año	53	2.5	35	2.7
Ultimo mes	29	1.4	35	2.7
Notas: 1. Incluye marihuana, cocaína, crack, heroína, pastillas no recetadas, drogas de diseño e inhalantes. 2. No incluye uso de crack. 3. Incluye tranquilizantes, sedantes y anfetaminas. 4. Incluye éxtasis, ketamina, lsd, ghb, rohypnol y metanfetaminas. 5. Incluye gasolina, pega, y 'thinner'.				

Tabla III.B.32.c Uso de Substancias por Género, Estudiantes del Nivel Secundario, Sistema Público, Municipio de Guaynabo, 2002-04				
	Varones		Hembras	
	N	%	N	%
Tabaco				
Alguna vez	280	16.1	315	18.4
Ultimo año	128	7.4	161	9.5
Ultimo mes	78	4.5	89	5.2
Alcohol				
Alguna vez	921	53.1	964	56.3
Ultimo año	746	43.5	793	46.3
Ultimo mes	441	25.6	472	27.6
Otras Drogas¹				
Alguna vez	216	12.4	171	10.0
Ultimo año	132	7.6	103	6.0
Ultimo mes	84	4.8	60	3.5
Marihuana				
Alguna vez	140	8.1	113	6.6
Ultimo año	78	4.7	62	3.8
Ultimo mes	47	2.8	21	1.3
Cocaína²				
Alguna vez	23	1.4	10	0.6
Ultimo año	23	1.4	10	0.6
Ultimo mes	14	0.8	10	0.6
Crack				
Alguna vez	10	0.6	10	0.6
Ultimo año	10	0.6	10	0.6
Ultimo mes	10	0.6	10	0.6
Heroína				
Alguna vez	16	0.9	10	0.6
Ultimo año	10	0.6	10	0.6
Ultimo mes	10	0.6	10	0.6
Pastillas (no recetadas)³				
Alguna vez	64	3.7	49	2.9
Ultimo año	41	2.4	33	2.0
Ultimo mes	21	1.3	19	1.2
Drogas de Diseño⁴				
Alguna vez	33	1.9	23	1.4
Ultimo año	21	1.2	10	0.6
Ultimo mes	17	1.0	0	0.0
Inhalantes⁵				
Alguna vez	54	3.2	45	2.6
Ultimo año	41	2.5	39	2.4
Ultimo mes	23	1.4	33	2.0

Notas: 1. Incluye marihuana, cocaína, crack, heroína, pastillas no recetadas, drogas de diseño e inhalantes. 2. No incluye uso de crack. 3. Incluye tranquilizantes, sedantes y anfetaminas. 4. Incluye éxtasis, ketamina, lsd, ghb, rohypnol y metanfetaminas. 5. Incluye gasolina, pega, y 'thinner'.

Gráfico III.B.32.a Uso de Substancias (Último Año) por Nivel, Municipio de Guaynabo

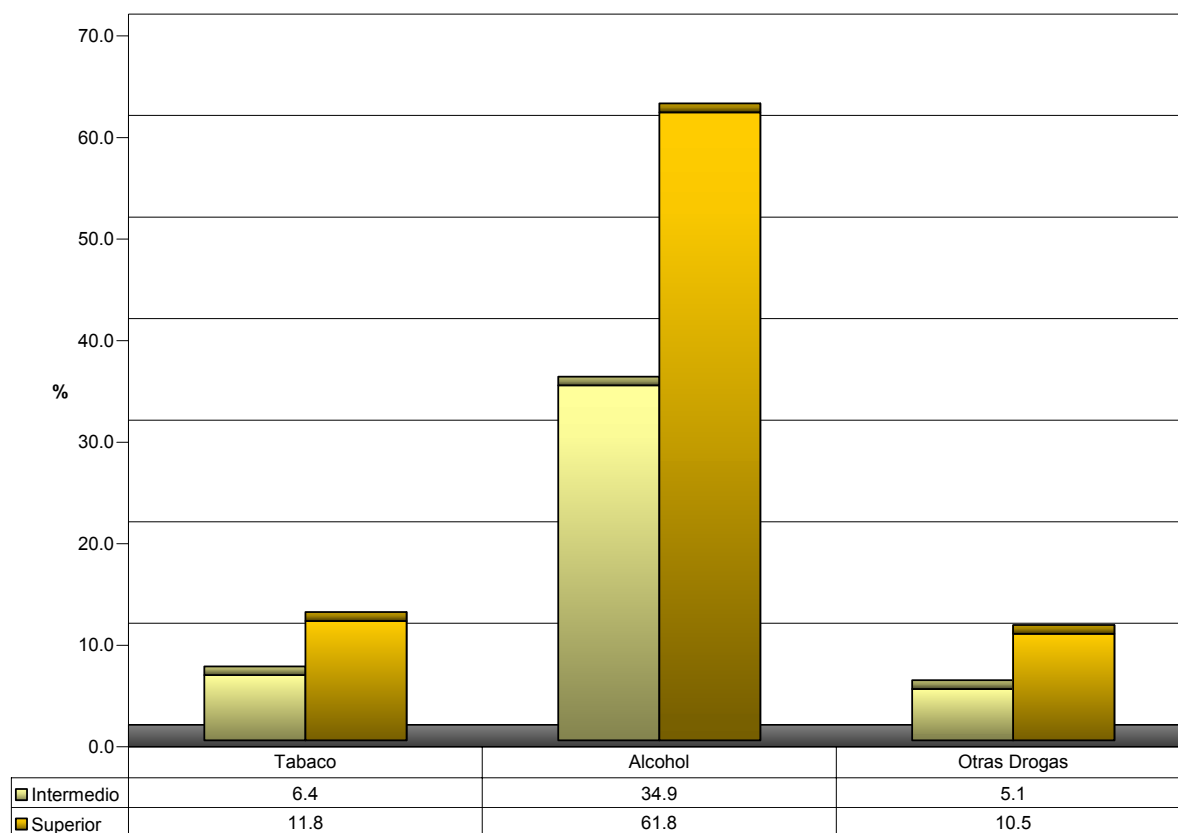
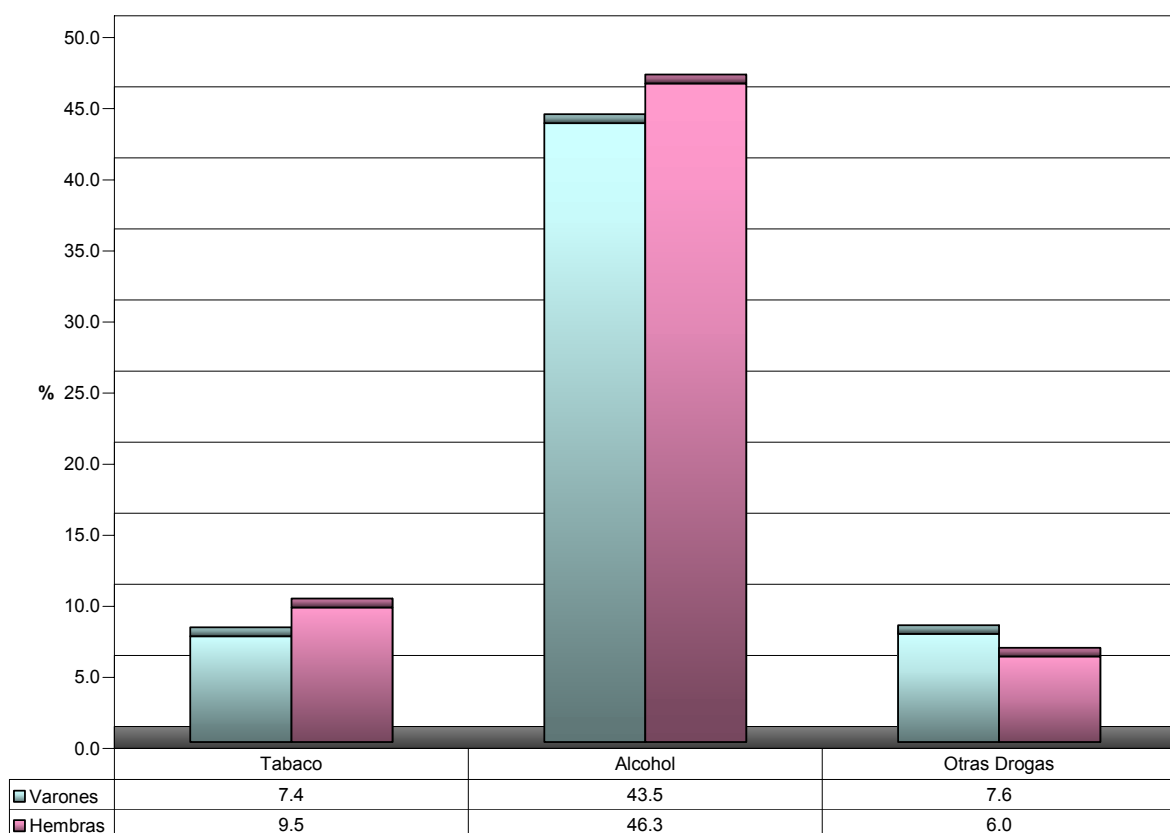
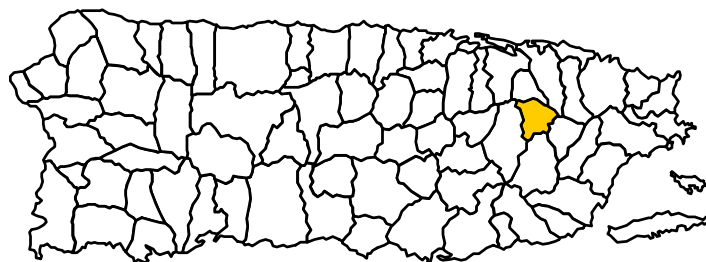


Gráfico III.B.32.b Uso de Substancias (Último Año) por Género, Municipio de Guaynabo



III.B.33 Gurabo



	N	%	Intervalos de Confiabilidad	
			Inferior	Superior
Tabaco				
Alguna vez	455	22.0	19.1	25.0
Ultimo año	270	13.1	10.7	15.5
Ultimo mes	166	8.1	6.2	10.0
Alcohol				
Alguna vez	1,168	56.6	53.1	60.1
Ultimo año	985	47.9	44.4	51.5
Ultimo mes	612	29.8	26.5	33.0
Otras Drogas¹				
Alguna vez	352	17.0	14.4	19.7
Ultimo año	243	11.8	9.5	14.1
Ultimo mes	157	7.6	5.7	9.5
Marihuana				
Alguna vez	294	14.5	11.9	17.0
Ultimo año	193	9.8	7.7	12.0
Ultimo mes	123	6.3	4.5	8.1
Cocaína²				
Alguna vez	38	1.9	0.9	2.9
Ultimo año	27	1.4	0.5	2.2
Ultimo mes	27	1.4	0.5	2.2
Crack				
Alguna vez	33	1.6	0.7	2.5
Ultimo año	25	1.3	0.5	2.1
Ultimo mes	25	1.3	0.5	2.1
Heroína				
Alguna vez	30	1.5	0.6	2.3
Ultimo año	22	1.1	0.4	1.9
Ultimo mes	19	1.0	0.2	1.7
Pastillas (no recetadas)³				
Alguna vez	136	6.8	5.0	8.6
Ultimo año	101	5.2	3.6	6.8
Ultimo mes	54	2.8	1.6	4.0
Drogas de Diseño⁴				
Alguna vez	48	2.4	1.3	3.4
Ultimo año	16	0.8	0.1	1.4
Ultimo mes	12	0.6	0.1	1.2
Inhalantes⁵				
Alguna vez	56	2.8	1.6	4.0
Ultimo año	43	2.2	1.1	3.3
Ultimo mes	31	1.6	0.7	2.5

Notas: 1. Incluye marihuana, cocaína, crack, heroína, pastillas no recetadas, drogas de diseño e inhalantes. 2. No incluye uso de crack. 3. Incluye tranquilizantes, sedantes y anfetaminas. 4. Incluye éxtasis, ketamina, lsd, ghb, rohypnol y metanfetaminas. 5. Incluye gasolina, pega, y 'thinner'.

	Nivel Intermedio		Nivel Superior	
	N	%	N	%
Tabla III.B.33.b Uso de Substancias por Nivel, Estudiantes del Nivel Secundario, Sistema Público, Municipio de Gurabo, 2002-04				
Tabaco				
Alguna vez	172	15.1	283	30.6
Ultimo año	102	9.0	168	18.2
Ultimo mes	60	5.4	106	11.5
Alcohol				
Alguna vez	474	41.6	694	75.1
Ultimo año	360	31.7	625	67.8
Ultimo mes	216	19.0	395	43.0
Otras Drogas¹				
Alguna vez	124	10.9	228	24.6
Ultimo año	89	7.8	154	16.7
Ultimo mes	51	4.5	106	11.4
Marihuana				
Alguna vez	99	8.8	195	21.3
Ultimo año	73	6.9	120	13.4
Ultimo mes	45	4.2	78	8.8
Cocaína²				
Alguna vez	13	1.1	25	2.8
Ultimo año	13	1.2	14	1.6
Ultimo mes	13	1.2	14	1.6
Crack				
Alguna vez	19	1.7	14	1.5
Ultimo año	16	1.5	9	1.0
Ultimo mes	16	1.5	9	1.0
Heroína				
Alguna vez	16	1.4	14	1.5
Ultimo año	13	1.2	9	1.0
Ultimo mes	10	0.9	9	1.0
Pastillas (no recetadas)³				
Alguna vez	45	4.0	92	10.1
Ultimo año	32	3.0	69	7.8
Ultimo mes	13	1.2	41	4.7
Drogas de Diseño⁴				
Alguna vez	22	2.0	25	2.8
Ultimo año	6	0.6	9	1.0
Ultimo mes	3	0.3	9	1.0
Inhalantes⁵				
Alguna vez	29	2.6	28	3.0
Ultimo año	22	2.1	21	2.3
Ultimo mes	13	1.2	18	2.1
Notas: 1. Incluye marihuana, cocaína, crack, heroína, pastillas no recetadas, drogas de diseño e inhalantes. 2. No incluye uso de crack. 3. Incluye tranquilizantes, sedantes y anfetaminas. 4. Incluye éxtasis, ketamina, lsd, ghb, rohypnol y metanfetaminas. 5. Incluye gasolina, pega, y 'thinner'.				

Tabla III.B.33.c Uso de Substancias por Género, Estudiantes del Nivel Secundario, Sistema Público, Municipio de Gurabo, 2002-04				
	Varones		Hembras	
	N	%	N	%
Tabaco				
Alguna vez	269	27.9	162	15.8
Ultimo año	172	18.0	83	8.1
Ultimo mes	116	12.2	44	4.3
Alcohol				
Alguna vez	573	59.3	560	54.4
Ultimo año	489	50.6	470	45.8
Ultimo mes	326	33.7	269	26.2
Otras Drogas¹				
Alguna vez	234	24.2	105	10.2
Ultimo año	175	18.1	54	5.3
Ultimo mes	120	12.4	33	3.2
Marihuana				
Alguna vez	203	21.3	77	7.6
Ultimo año	142	15.4	37	3.8
Ultimo mes	93	10.2	27	2.7
Cocaína²				
Alguna vez	31	3.3	5	0.5
Ultimo año	27	2.9	0	0.0
Ultimo mes	27	2.9	0	0.0
Crack				
Alguna vez	28	3.0	5	0.5
Ultimo año	25	2.8	0	0.0
Ultimo mes	25	2.8	0	0.0
Heroína				
Alguna vez	25	2.6	5	0.5
Ultimo año	20	2.1	2	0.2
Ultimo mes	16	1.8	2	0.2
Pastillas (no recetadas)³				
Alguna vez	91	9.6	38	3.8
Ultimo año	71	7.7	25	2.5
Ultimo mes	50	5.4	5	0.5
Drogas de Diseño⁴				
Alguna vez	25	2.6	20	1.9
Ultimo año	10	1.1	2	0.2
Ultimo mes	10	1.1	2	0.2
Inhalantes⁵				
Alguna vez	42	4.4	11	1.1
Ultimo año	34	3.8	5	0.6
Ultimo mes	29	3.1	2	0.2

Notas: 1. Incluye marihuana, cocaína, crack, heroína, pastillas no recetadas, drogas de diseño e inhalantes. 2. No incluye uso de crack. 3. Incluye tranquilizantes, sedantes y anfetaminas. 4. Incluye éxtasis, ketamina, Isd, ghb, rohypnol y metanfetaminas. 5. Incluye gasolina, pega, y 'thinner'.

Gráfico III.B.33.a Uso de Substancias (Último Año) por Nivel, Municipio de Gurabo

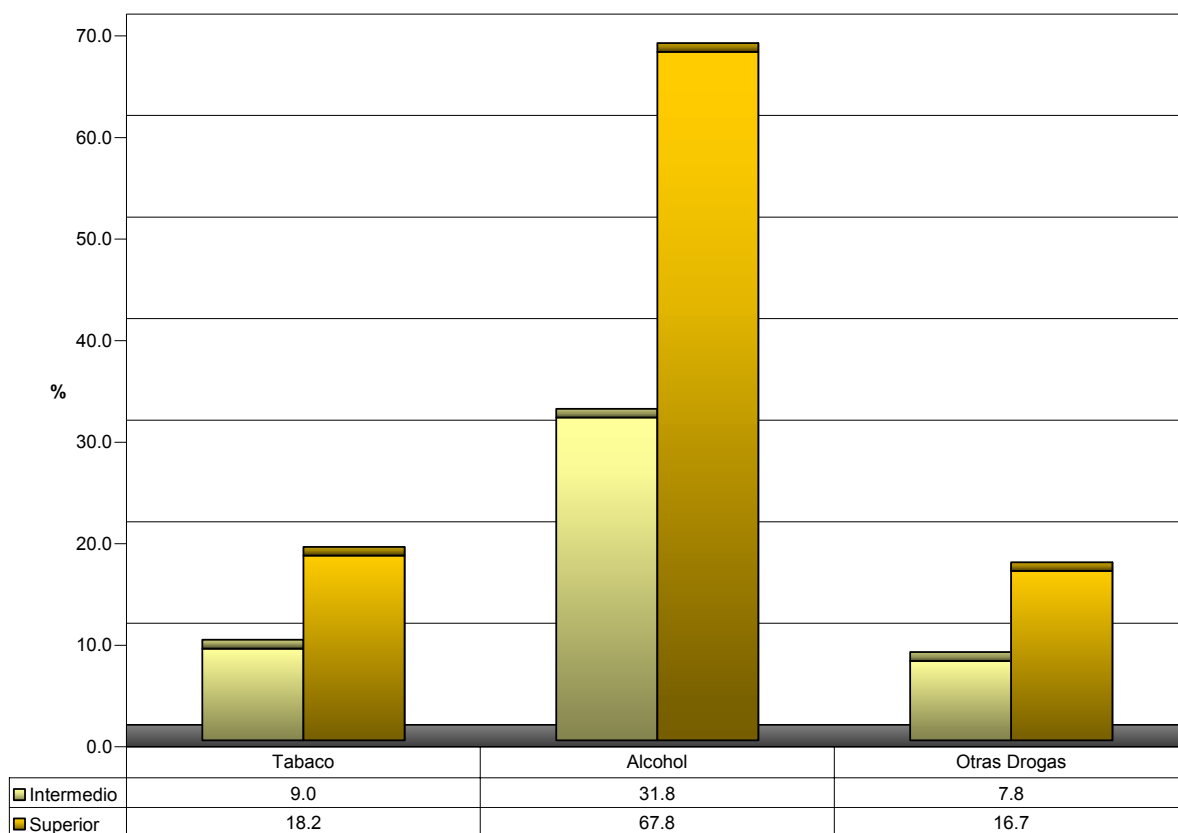
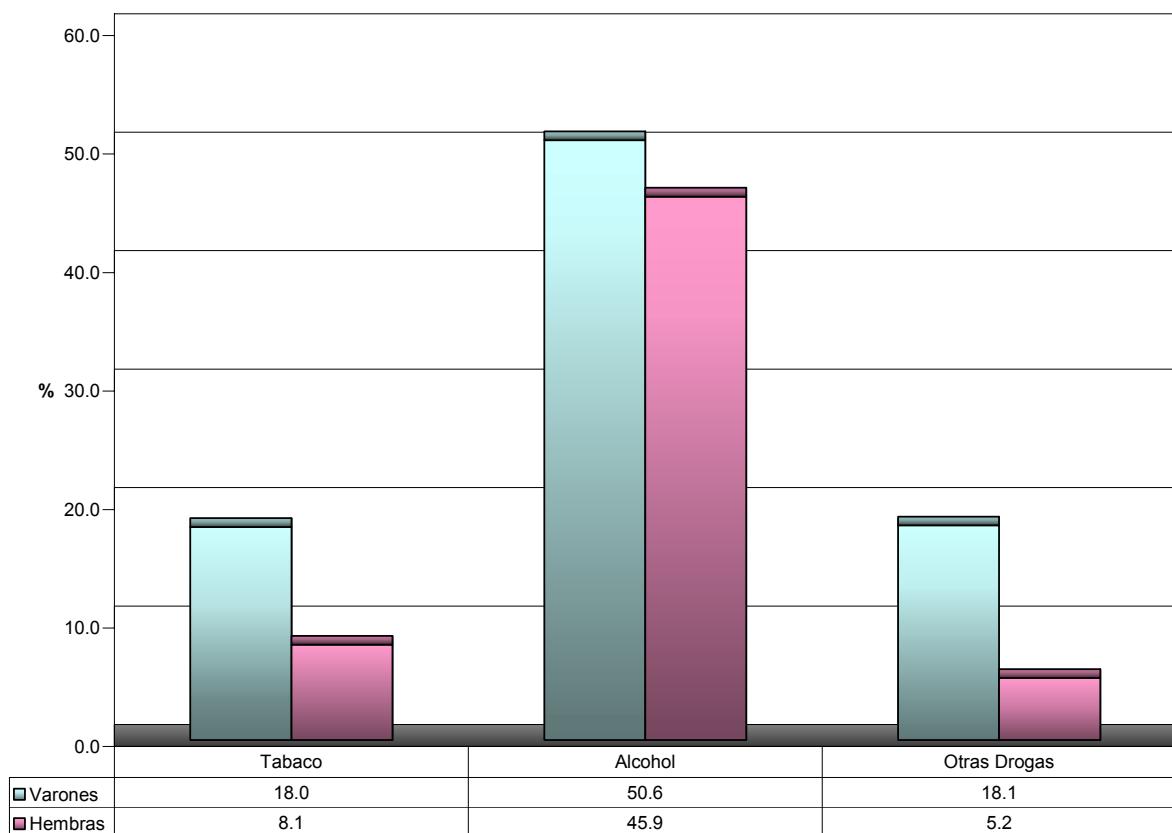


Gráfico III.B.33.b Uso de Substancias (Último Año) por Género, Municipio de Gurabo



III.B.34 Hatillo

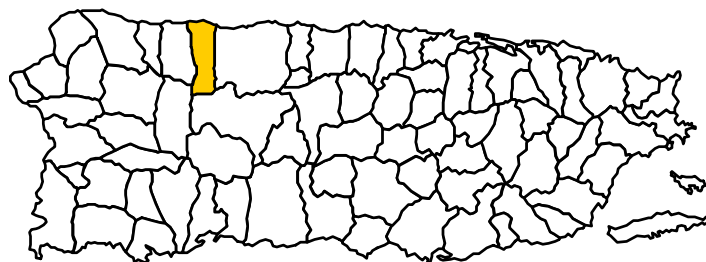


Tabla III.B.34.a Uso de Substancias, Estudiantes del Nivel Secundario, Sistema Público, Municipio de Hatillo, 2002-04				
	N	%	Intervalos de Confiabilidad	
			Inferior	Superior
Tabaco				
Alguna vez	428	16.6	13.8	19.3
Ultimo año	200	7.8	5.8	9.8
Ultimo mes	125	4.9	3.3	6.5
Alcohol				
Alguna vez	1,291	49.9	46.3	53.6
Ultimo año	1,043	40.4	36.8	44.0
Ultimo mes	542	21.0	18.0	24.0
Otras Drogas¹				
Alguna vez	221	8.5	6.5	10.6
Ultimo año	130	5.0	3.4	6.7
Ultimo mes	90	3.5	2.1	4.9
Marihuana				
Alguna vez	176	6.9	5.0	8.7
Ultimo año	105	4.4	2.8	5.9
Ultimo mes	59	2.4	1.3	3.6
Cocaína²				
Alguna vez	47	1.8	0.8	2.8
Ultimo año	37	1.5	0.6	2.5
Ultimo mes	28	1.2	0.3	2.0
Crack				
Alguna vez	36	1.4	0.5	2.3
Ultimo año	33	1.4	0.5	2.3
Ultimo mes	27	1.1	0.3	1.9
Heroína				
Alguna vez	39	1.5	0.6	2.4
Ultimo año	36	1.5	0.6	2.4
Ultimo mes	30	1.2	0.4	2.1
Pastillas (no recetadas)³				
Alguna vez	79	3.1	1.8	4.4
Ultimo año	60	2.5	1.3	3.7
Ultimo mes	36	1.5	0.6	2.4
Drogas de Diseño⁴				
Alguna vez	32	1.2	0.4	2.1
Ultimo año	12	0.5	0.0	1.0
Ultimo mes	12	0.5	0.0	1.0
Inhalantes⁵				
Alguna vez	50	1.9	0.9	3.0
Ultimo año	43	1.8	0.8	2.8
Ultimo mes	30	1.2	0.4	2.1

Notas: 1. Incluye marihuana, cocaína, crack, heroína, pastillas no recetadas, drogas de diseño e inhalantes. 2. No incluye uso de crack. 3. Incluye tranquilizantes, sedantes y anfetaminas. 4. Incluye éxtasis, ketamina, lsd, ghb, rohypnol y metanfetaminas. 5. Incluye gasolina, pega, y 'thinner'.

	Nivel Intermedio		Nivel Superior	
	N	%	N	%
Tabla III.B.34.b Uso de Sustancias por Nivel, Estudiantes del Nivel Secundario, Sistema Público, Municipio de Hatillo, 2002-04				
Tabaco				
Alguna vez	128	9.2	300	25.1
Ultimo año	75	5.4	126	10.6
Ultimo mes	48	3.5	77	6.5
Alcohol				
Alguna vez	467	33.7	824	68.8
Ultimo año	357	25.7	686	57.4
Ultimo mes	159	11.4	383	32.1
Otras Drogas¹				
Alguna vez	62	4.4	159	13.3
Ultimo año	35	2.5	95	7.9
Ultimo mes	35	2.5	55	4.6
Marihuana				
Alguna vez	44	3.2	132	11.2
Ultimo año	22	1.7	83	7.5
Ultimo mes	22	1.7	37	3.3
Cocaína²				
Alguna vez	22	1.6	25	2.1
Ultimo año	22	1.7	15	1.4
Ultimo mes	22	1.7	6	0.6
Crack				
Alguna vez	18	1.3	18	1.6
Ultimo año	18	1.4	15	1.4
Ultimo mes	18	1.4	9	0.8
Heroína				
Alguna vez	18	1.3	21	1.8
Ultimo año	18	1.4	18	1.7
Ultimo mes	18	1.4	12	1.1
Pastillas (no recetadas)³				
Alguna vez	26	1.9	52	4.4
Ultimo año	26	2.0	34	3.1
Ultimo mes	18	1.4	18	1.7
Drogas de Diseño⁴				
Alguna vez	13	1.0	18	1.6
Ultimo año	9	0.6	3	0.3
Ultimo mes	9	0.6	3	0.3
Inhalantes⁵				
Alguna vez	22	1.6	28	2.3
Ultimo año	22	1.7	21	1.9
Ultimo mes	18	1.3	12	1.1
Notas: 1. Incluye marihuana, cocaína, crack, heroína, pastillas no recetadas, drogas de diseño e inhalantes. 2. No incluye uso de crack. 3. Incluye tranquilizantes, sedantes y anfetaminas. 4. Incluye éxtasis, ketamina, lsd, ghb, rohypnol y metanfetaminas. 5. Incluye gasolina, pega, y 'thinner'.				

Tabla III.B.34.c Uso de Substancias por Género, Estudiantes del Nivel Secundario, Sistema Público, Municipio de Hatillo, 2002-04				
	Varones		Hembras	
	N	%	N	%
Tabaco				
Alguna vez	252	20.5	168	12.8
Ultimo año	139	11.4	57	4.4
Ultimo mes	82	6.7	39	3.0
Alcohol				
Alguna vez	645	52.5	627	47.7
Ultimo año	523	42.7	500	38.1
Ultimo mes	280	22.9	245	18.6
Otras Drogas¹				
Alguna vez	138	11.2	76	5.8
Ultimo año	94	7.6	36	2.8
Ultimo mes	60	4.9	30	2.3
Marihuana				
Alguna vez	117	9.6	56	4.3
Ultimo año	82	7.3	23	1.8
Ultimo mes	45	4.0	14	1.1
Cocaína²				
Alguna vez	36	3.0	11	0.8
Ultimo año	30	2.7	7	0.6
Ultimo mes	21	1.8	7	0.6
Crack				
Alguna vez	29	2.3	7	0.6
Ultimo año	25	2.3	7	0.6
Ultimo mes	22	2.0	4	0.4
Heroína				
Alguna vez	32	2.6	7	0.6
Ultimo año	29	2.5	7	0.6
Ultimo mes	22	2.0	7	0.6
Pastillas (no recetadas)³				
Alguna vez	62	5.1	17	1.3
Ultimo año	50	4.4	11	0.9
Ultimo mes	29	2.5	7	0.6
Drogas de Diseño⁴				
Alguna vez	19	1.6	12	0.9
Ultimo año	12	1.0	0	0.0
Ultimo mes	12	1.0	0	0.0
Inhalantes⁵				
Alguna vez	32	2.6	18	1.4
Ultimo año	29	2.6	15	1.2
Ultimo mes	18	1.6	12	1.0

Notas: 1. Incluye marihuana, cocaína, crack, heroína, pastillas no recetadas, drogas de diseño e inhalantes. 2. No incluye uso de crack. 3. Incluye tranquilizantes, sedantes y anfetaminas. 4. Incluye éxtasis, ketamina, Isd, ghb, rohypnol y metanfetaminas. 5. Incluye gasolina, pega, y 'thinner'.

Gráfico III.B.34.a Uso de Substancias (Último Año) por Nivel, Municipio de Hatillo

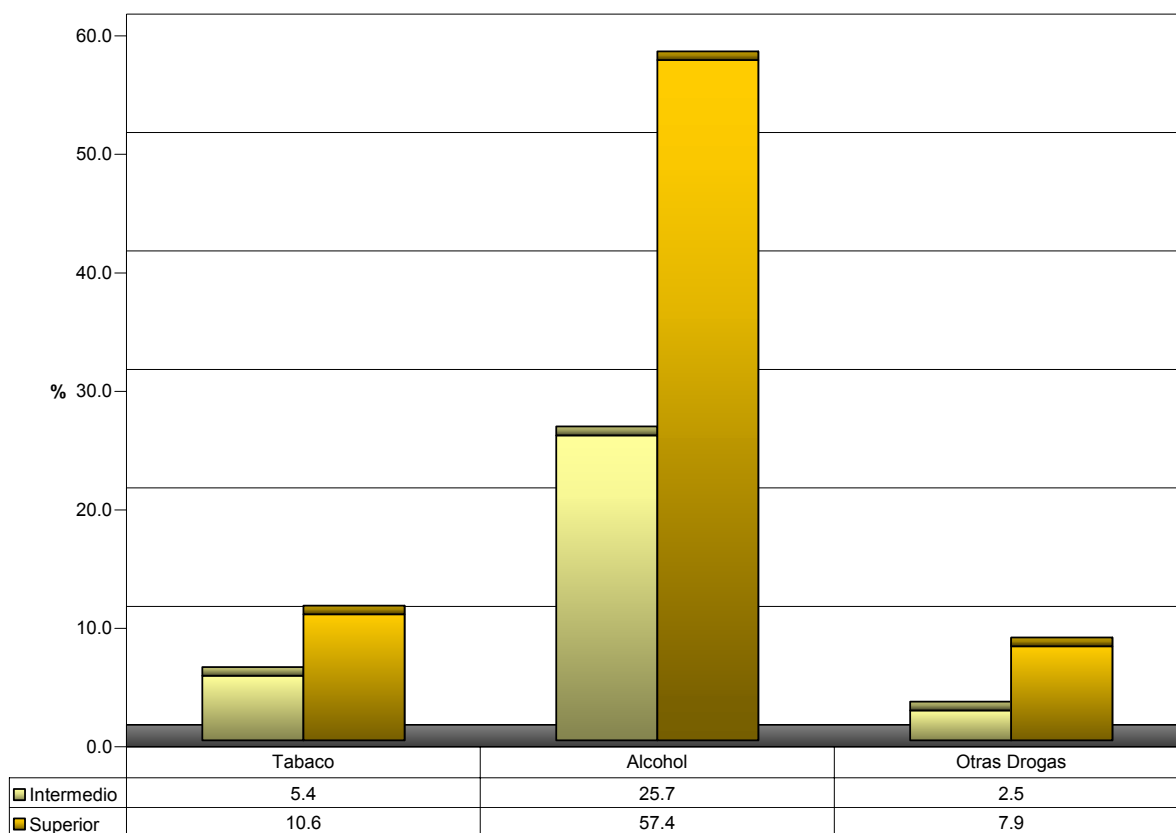
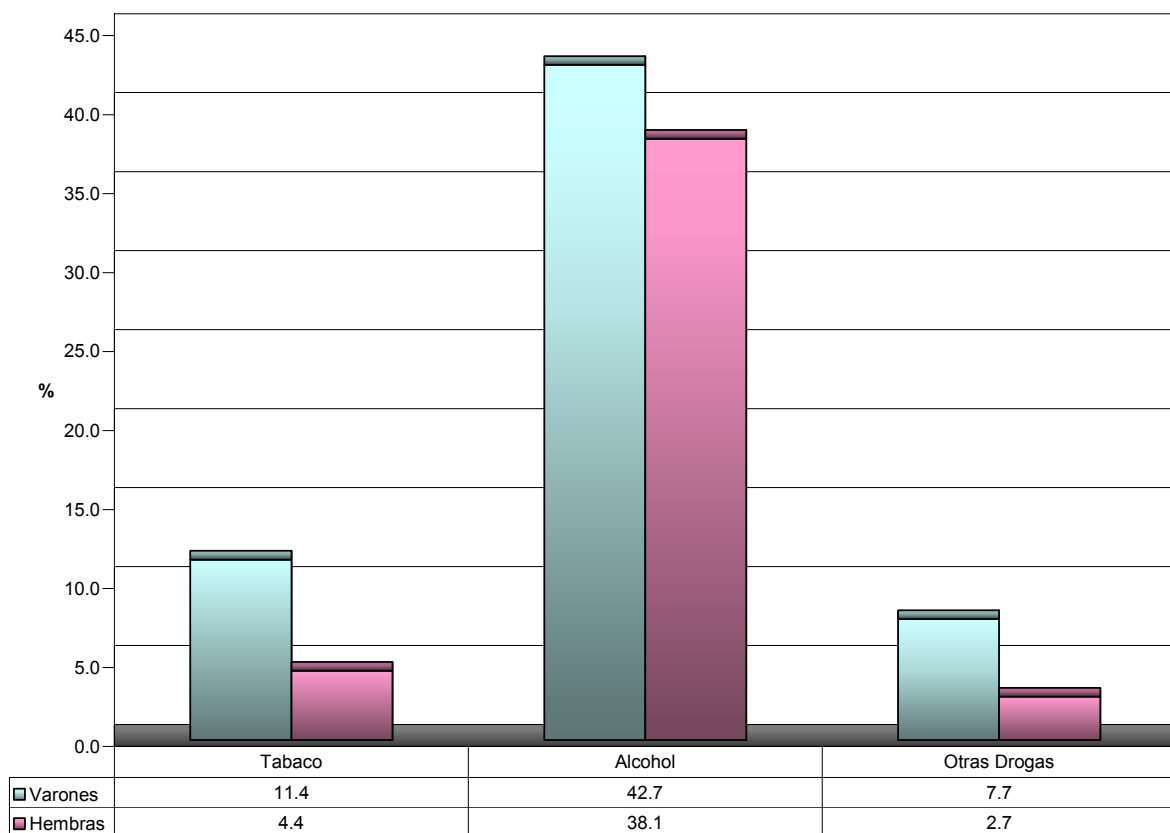


Gráfico III.B.34.b Uso de Substancias (Último Año) por Género, Municipio de Hatillo



III.B.35 Hormigueros



Tabla III.B.35.a Uso de Substancias, Estudiantes del Nivel Secundario, Sistema Público, Municipio de Hormigueros, 2002-04				
	N	%	Intervalos de Confiabilidad	
			Inferior	Superior
Tabaco				
Alguna vez	225	21.4	18.3	24.4
Ultimo año	118	11.2	8.9	13.6
Ultimo mes	70	6.7	4.8	8.5
Alcohol				
Alguna vez	590	56.0	52.3	59.6
Ultimo año	474	45.0	41.3	48.7
Ultimo mes	267	25.4	22.2	28.6
Otras Drogas¹				
Alguna vez	151	14.3	11.7	16.9
Ultimo año	97	9.2	7.0	11.3
Ultimo mes	58	5.5	3.8	7.2
Marihuana				
Alguna vez	97	9.3	7.1	11.4
Ultimo año	59	5.8	4.1	7.6
Ultimo mes	30	3.0	1.7	4.2
Cocaína²				
Alguna vez	13	1.3	0.5	2.1
Ultimo año	7	0.7	0.1	1.3
Ultimo mes	5	0.5	0.0	1.0
Crack				
Alguna vez	9	0.9	0.2	1.6
Ultimo año	5	0.5	0.0	1.0
Ultimo mes	4	0.4	0.0	0.9
Heroína				
Alguna vez	7	0.7	0.1	1.3
Ultimo año	5	0.5	0.0	1.0
Ultimo mes	4	0.4	0.0	0.9
Pastillas (no recetadas)³				
Alguna vez	46	4.4	2.9	5.9
Ultimo año	32	3.2	1.9	4.5
Ultimo mes	17	1.6	0.7	2.6
Drogas de Diseño⁴				
Alguna vez	15	1.4	0.5	2.3
Ultimo año	5	0.5	0.0	1.0
Ultimo mes	2	0.2	0.0	0.5
Inhalantes⁵				
Alguna vez	41	3.9	2.5	5.4
Ultimo año	24	2.3	1.2	3.5
Ultimo mes	18	1.8	0.8	2.8

Notas: 1. Incluye marihuana, cocaína, crack, heroína, pastillas no recetadas, drogas de diseño e inhalantes. 2. No incluye uso de crack. 3. Incluye tranquilizantes, sedantes y anfetaminas. 4. Incluye éxtasis, ketamina, lsd, ghb, rohypnol y metanfetaminas. 5. Incluye gasolina, pega, y 'thinner'.

	Nivel Intermedio		Nivel Superior	
	N	%	N	%
Tabla III.B.35.b Uso de Sustancias por Nivel, Estudiantes del Nivel Secundario, Sistema Público, Municipio de Hormigueros, 2002-04				
Tabaco				
Alguna vez	60	9.7	165	38.2
Ultimo año	30	4.9	88	20.4
Ultimo mes	17	2.8	53	12.3
Alcohol				
Alguna vez	250	40.1	340	78.8
Ultimo año	175	28.1	299	69.2
Ultimo mes	97	15.6	170	39.4
Otras Drogas¹				
Alguna vez	63	10.0	89	20.5
Ultimo año	41	6.6	56	12.9
Ultimo mes	26	4.2	32	7.4
Marihuana				
Alguna vez	17	2.8	79	18.6
Ultimo año	11	1.8	48	11.5
Ultimo mes	6	1.1	24	5.6
Cocaína²				
Alguna vez	0	0.0	13	3.1
Ultimo año	0	0.0	7	1.7
Ultimo mes	0	0.0	5	1.2
Crack				
Alguna vez	2	0.4	7	1.7
Ultimo año	0	0.0	5	1.2
Ultimo mes	0	0.0	4	1.0
Heroína				
Alguna vez	0	0.0	7	1.7
Ultimo año	0	0.0	5	1.2
Ultimo mes	0	0.0	4	1.0
Pastillas (no recetadas)³				
Alguna vez	15	2.5	31	7.2
Ultimo año	11	1.8	22	5.1
Ultimo mes	2	0.4	14	3.4
Drogas de Diseño⁴				
Alguna vez	9	1.4	6	1.5
Ultimo año	2	0.4	3	0.7
Ultimo mes	0	0.0	2	0.5
Inhalantes⁵				
Alguna vez	34	5.6	6	1.4
Ultimo año	19	3.3	4	1.0
Ultimo mes	15	2.5	3	0.7
Notas: 1. Incluye marihuana, cocaína, crack, heroína, pastillas no recetadas, drogas de diseño e inhalantes. 2. No incluye uso de crack. 3. Incluye tranquilizantes, sedantes y anfetaminas. 4. Incluye éxtasis, ketamina, lsd, ghb, rohypnol y metanfetaminas. 5. Incluye gasolina, pega, y 'thinner'.				

Tabla III.B.35.c Uso de Substancias por Género, Estudiantes del Nivel Secundario, Sistema Público, Municipio de Hormigueros, 2002-04				
	Varones		Hembras	
	N	%	N	%
Tabaco				
Alguna vez	118	26.8	105	17.2
Ultimo año	60	13.9	55	9.1
Ultimo mes	43	9.7	25	4.1
Alcohol				
Alguna vez	255	58.0	331	54.2
Ultimo año	219	49.7	252	41.4
Ultimo mes	131	29.7	134	22.0
Otras Drogas¹				
Alguna vez	73	16.6	76	12.4
Ultimo año	48	10.9	47	7.6
Ultimo mes	33	7.6	24	4.0
Marihuana				
Alguna vez	54	12.4	41	6.7
Ultimo año	39	9.4	18	3.0
Ultimo mes	24	5.7	6	1.1
Cocaína²				
Alguna vez	11	2.6	2	0.3
Ultimo año	7	1.7	0	0.0
Ultimo mes	5	1.2	0	0.0
Crack				
Alguna vez	7	1.7	2	0.4
Ultimo año	5	1.2	0	0.0
Ultimo mes	4	1.0	0	0.0
Heroína				
Alguna vez	7	1.7	0	0.0
Ultimo año	5	1.2	0	0.0
Ultimo mes	4	1.0	0	0.0
Pastillas (no recetadas)³				
Alguna vez	24	5.5	22	3.7
Ultimo año	16	3.7	17	2.8
Ultimo mes	11	2.7	5	0.9
Drogas de Diseño⁴				
Alguna vez	7	1.7	7	1.2
Ultimo año	3	0.7	2	0.4
Ultimo mes	2	0.5	0	0.0
Inhalantes⁵				
Alguna vez	19	4.4	22	3.6
Ultimo año	8	2.0	15	2.6
Ultimo mes	7	1.8	11	1.8

Notas: 1. Incluye marihuana, cocaína, crack, heroína, pastillas no recetadas, drogas de diseño e inhalantes. 2. No incluye uso de crack. 3. Incluye tranquilizantes, sedantes y anfetaminas. 4. Incluye éxtasis, ketamina, Isd, ghb, rohypnol y metanfetaminas. 5. Incluye gasolina, pega, y 'thinner'.

Gráfico III.B.35.a Uso de Substancias (Último Año) por Nivel, Municipio de Hormigueros

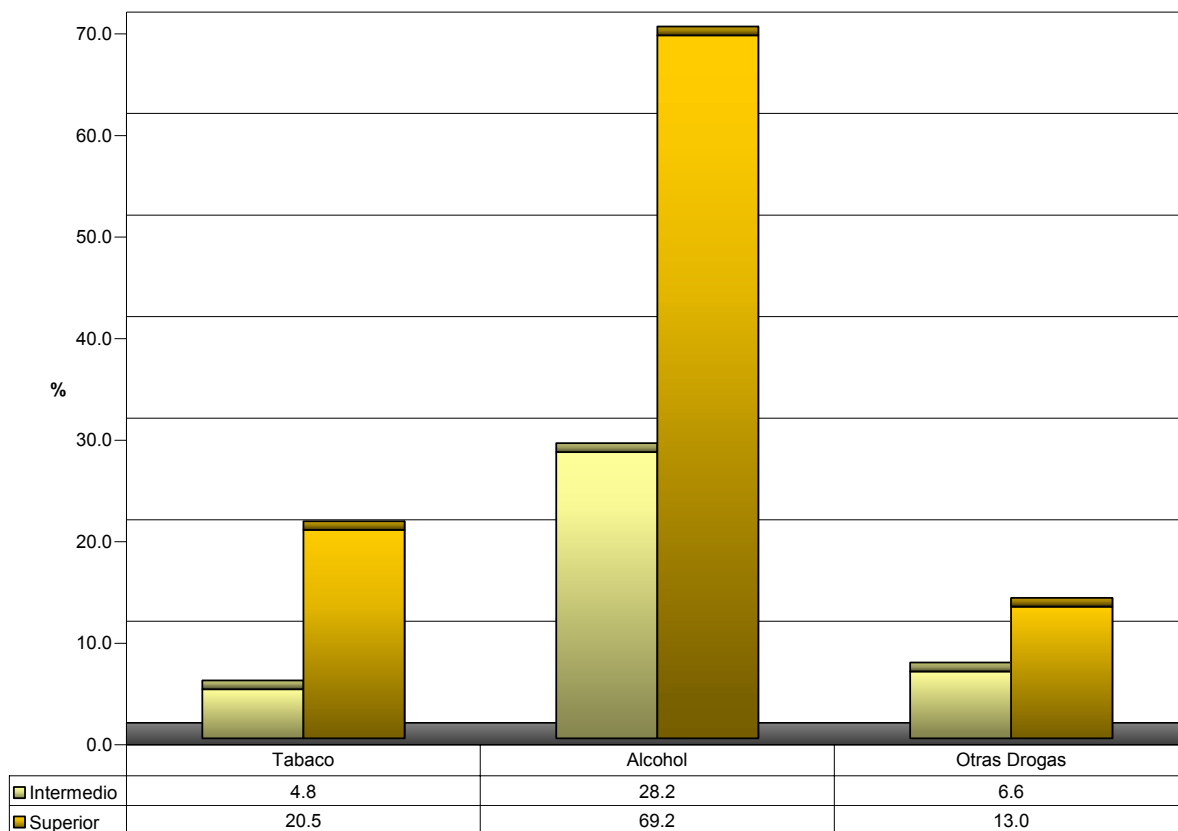
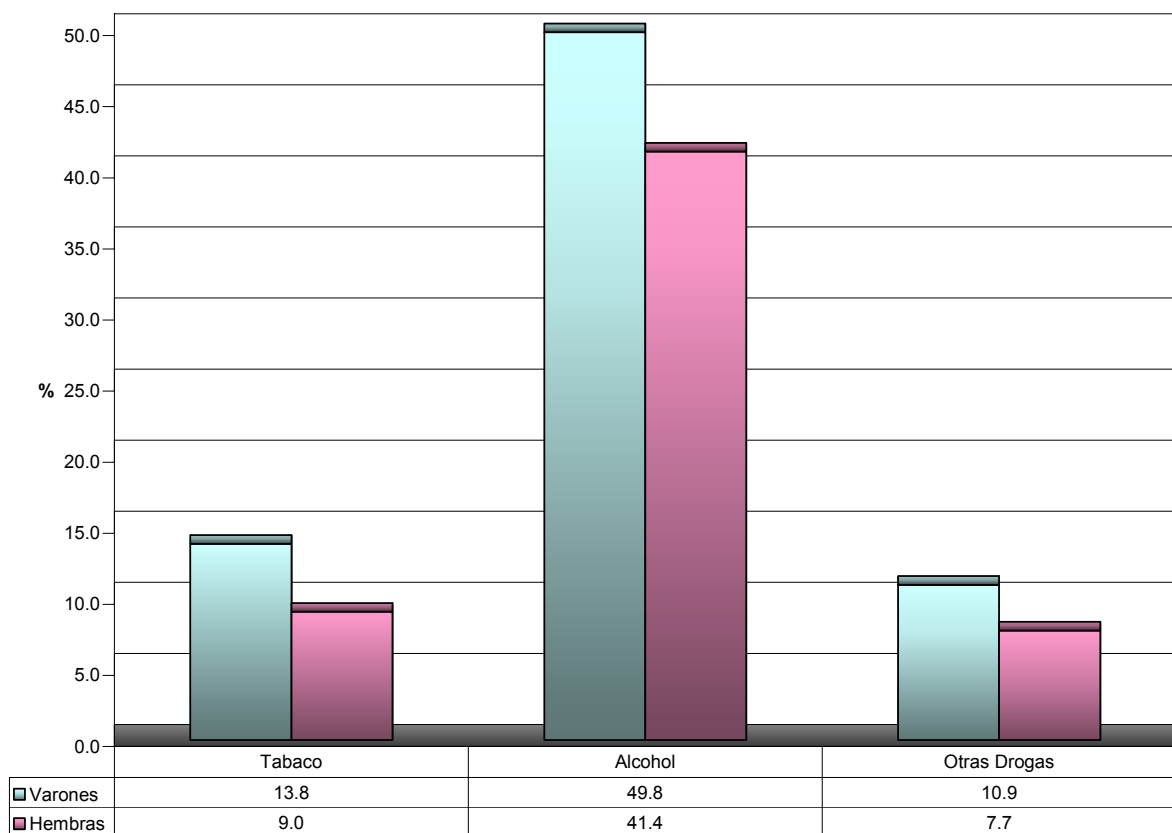


Gráfico III.B.35.b Uso de Substancias (Último Año) por Género, Municipio de Hormigueros



III.B.36 Humacao

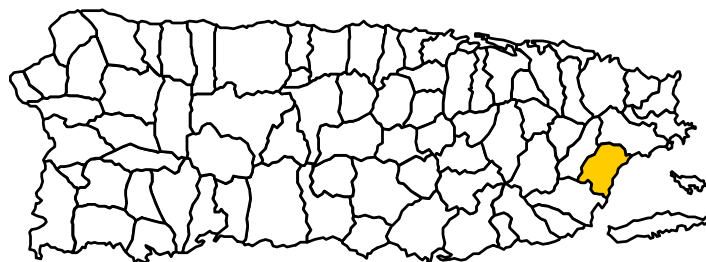


Tabla III.B.36.a Uso de Substancias, Estudiantes del Nivel Secundario, Sistema Público, Municipio de Humacao, 2002-04				
	N	%	Intervalos de Confiabilidad	
			Inferior	Superior
Tabaco				
Alguna vez	851	19.0	15.9	22.1
Ultimo año	406	9.1	6.8	11.4
Ultimo mes	249	5.6	3.7	7.4
Alcohol				
Alguna vez	2,518	56.2	52.2	60.1
Ultimo año	2,002	44.7	40.8	48.7
Ultimo mes	1,234	27.7	24.2	31.3
Otras Drogas¹				
Alguna vez	488	10.9	8.4	13.4
Ultimo año	276	6.2	4.2	8.1
Ultimo mes	189	4.2	2.6	5.8
Marihuana				
Alguna vez	351	8.0	5.8	10.2
Ultimo año	173	4.0	2.4	5.6
Ultimo mes	108	2.5	1.2	3.8
Cocaína²				
Alguna vez	59	1.4	0.4	2.3
Ultimo año	22	0.5	0.0	1.1
Ultimo mes	22	0.5	0.0	1.1
Crack				
Alguna vez	44	1.0	0.2	1.8
Ultimo año	27	0.6	0.0	1.3
Ultimo mes	27	0.6	0.0	1.3
Heroína				
Alguna vez	33	0.8	0.1	1.4
Ultimo año	33	0.8	0.1	1.5
Ultimo mes	33	0.8	0.1	1.5
Pastillas (no recetadas)³				
Alguna vez	146	3.3	1.9	4.8
Ultimo año	113	2.7	1.3	4.0
Ultimo mes	81	1.9	0.8	3.0
Drogas de Diseño⁴				
Alguna vez	82	1.9	0.8	2.9
Ultimo año	54	1.2	0.3	2.1
Ultimo mes	38	0.9	0.1	1.6
Inhalantes⁵				
Alguna vez	98	2.2	1.0	3.4
Ultimo año	55	1.3	0.4	2.2
Ultimo mes	44	1.0	0.2	1.8

Notas: 1. Incluye marihuana, cocaína, crack, heroína, pastillas no recetadas, drogas de diseño e inhalantes. 2. No incluye uso de crack. 3. Incluye tranquilizantes, sedantes y anfetaminas. 4. Incluye éxtasis, ketamina, lsd, ghb, rohypnol y metanfetaminas. 5. Incluye gasolina, pega, y 'thinner'.

	Nivel Intermedio		Nivel Superior	
	N	%	N	%
Tabla III.B.36.b Uso de Substancias por Nivel, Estudiantes del Nivel Secundario, Sistema Público, Municipio de Humacao, 2002-04				
Tabaco				
Alguna vez	315	14.7	537	22.9
Ultimo año	138	6.5	268	11.5
Ultimo mes	77	3.6	172	7.3
Alcohol				
Alguna vez	822	38.4	1,696	72.5
Ultimo año	596	27.9	1,406	60.1
Ultimo mes	386	18.2	848	36.4
Otras Drogas¹				
Alguna vez	177	8.2	311	13.3
Ultimo año	72	3.4	204	8.7
Ultimo mes	50	2.3	140	6.0
Marihuana				
Alguna vez	94	4.5	258	11.2
Ultimo año	33	1.6	140	6.2
Ultimo mes	22	1.1	86	3.8
Cocaína²				
Alguna vez	17	0.8	43	1.9
Ultimo año	11	0.5	11	0.5
Ultimo mes	11	0.5	11	0.5
Crack				
Alguna vez	22	1.1	21	0.9
Ultimo año	17	0.8	11	0.5
Ultimo mes	17	0.8	11	0.5
Heroína				
Alguna vez	22	1.1	11	0.5
Ultimo año	22	1.1	11	0.5
Ultimo mes	22	1.1	11	0.5
Pastillas (no recetadas)³				
Alguna vez	50	2.4	97	4.2
Ultimo año	28	1.4	86	3.8
Ultimo mes	28	1.4	54	2.4
Drogas de Diseño⁴				
Alguna vez	39	1.8	43	1.9
Ultimo año	22	1.1	32	1.4
Ultimo mes	17	0.8	21	0.9
Inhalantes⁵				
Alguna vez	55	2.6	43	1.9
Ultimo año	44	2.2	11	0.5
Ultimo mes	33	1.6	11	0.5
Notas: 1. Incluye marihuana, cocaína, crack, heroína, pastillas no recetadas, drogas de diseño e inhalantes. 2. No incluye uso de crack. 3. Incluye tranquilizantes, sedantes y anfetaminas. 4. Incluye éxtasis, ketamina, lsd, ghb, rohypnol y metanfetaminas. 5. Incluye gasolina, pega, y 'thinner'.				

Tabla III.B.36.c Uso de Substancias por Género, Estudiantes del Nivel Secundario, Sistema Público, Municipio de Humacao, 2002-04				
	Varones		Hembras	
	N	%	N	%
Tabaco				
Alguna vez	510	25.3	325	13.7
Ultimo año	222	11.1	178	7.6
Ultimo mes	163	8.1	86	3.7
Alcohol				
Alguna vez	1,139	56.5	1,357	57.3
Ultimo año	878	43.6	1,108	46.8
Ultimo mes	548	27.3	675	28.7
Otras Drogas¹				
Alguna vez	277	13.7	206	8.7
Ultimo año	163	8.1	108	4.5
Ultimo mes	114	5.6	70	3.0
Marihuana				
Alguna vez	200	10.1	146	6.3
Ultimo año	92	4.8	75	3.3
Ultimo mes	54	2.8	48	2.1
Cocaína²				
Alguna vez	27	1.4	33	1.4
Ultimo año	16	0.8	6	0.2
Ultimo mes	16	0.8	6	0.2
Crack				
Alguna vez	38	1.9	6	0.2
Ultimo año	22	1.1	6	0.2
Ultimo mes	22	1.1	6	0.2
Heroína				
Alguna vez	27	1.4	6	0.2
Ultimo año	27	1.4	6	0.2
Ultimo mes	27	1.4	6	0.2
Pastillas (no recetadas)³				
Alguna vez	92	4.7	54	2.3
Ultimo año	76	4.0	38	1.7
Ultimo mes	54	2.8	27	1.2
Drogas de Diseño⁴				
Alguna vez	54	2.8	22	0.9
Ultimo año	33	1.7	16	0.7
Ultimo mes	16	0.8	16	0.7
Inhalantes⁵				
Alguna vez	76	3.9	16	0.7
Ultimo año	44	2.3	6	0.2
Ultimo mes	33	1.7	6	0.2

Notas: 1. Incluye marihuana, cocaína, crack, heroína, pastillas no recetadas, drogas de diseño e inhalantes. 2. No incluye uso de crack. 3. Incluye tranquilizantes, sedantes y anfetaminas. 4. Incluye éxtasis, ketamina, lsd, ghb, rohypnol y metanfetaminas. 5. Incluye gasolina, pega, y 'thinner'.

Gráfico III.B.36.a Uso de Substancias (Último Año) por Nivel, Municipio de Humacao

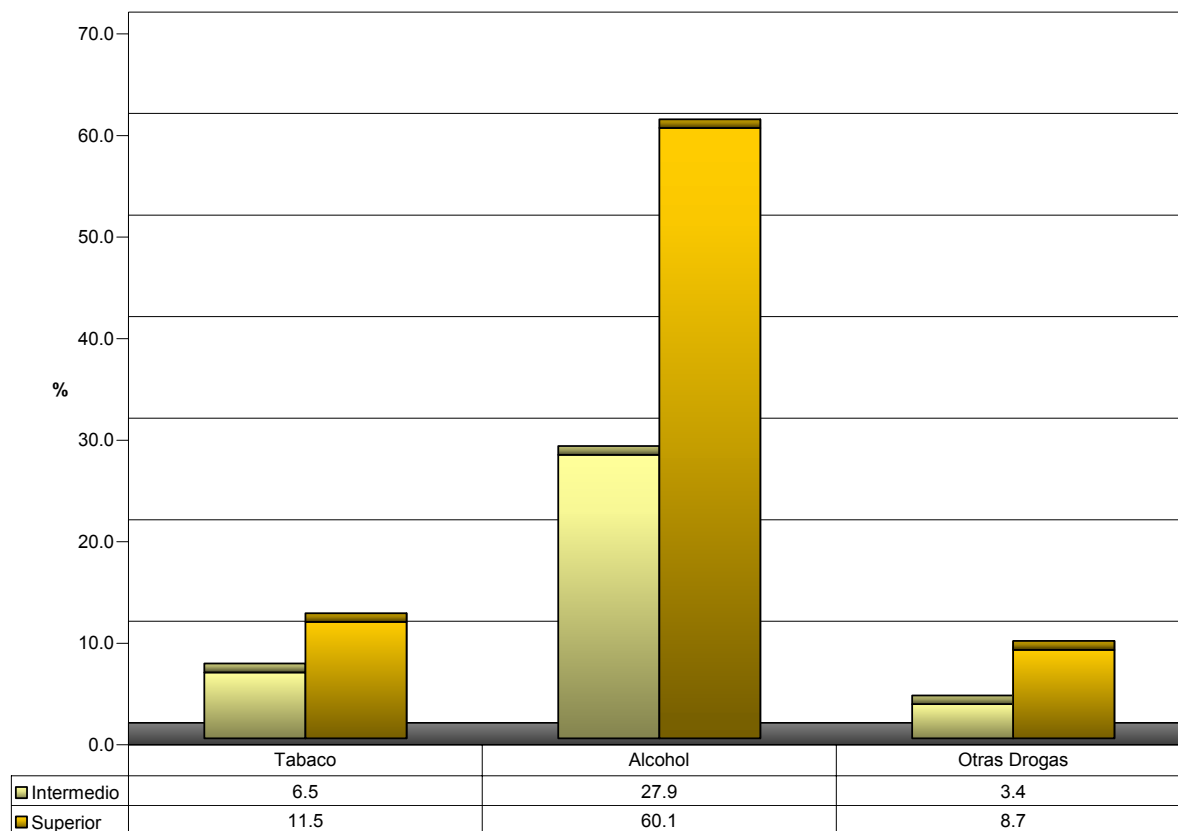
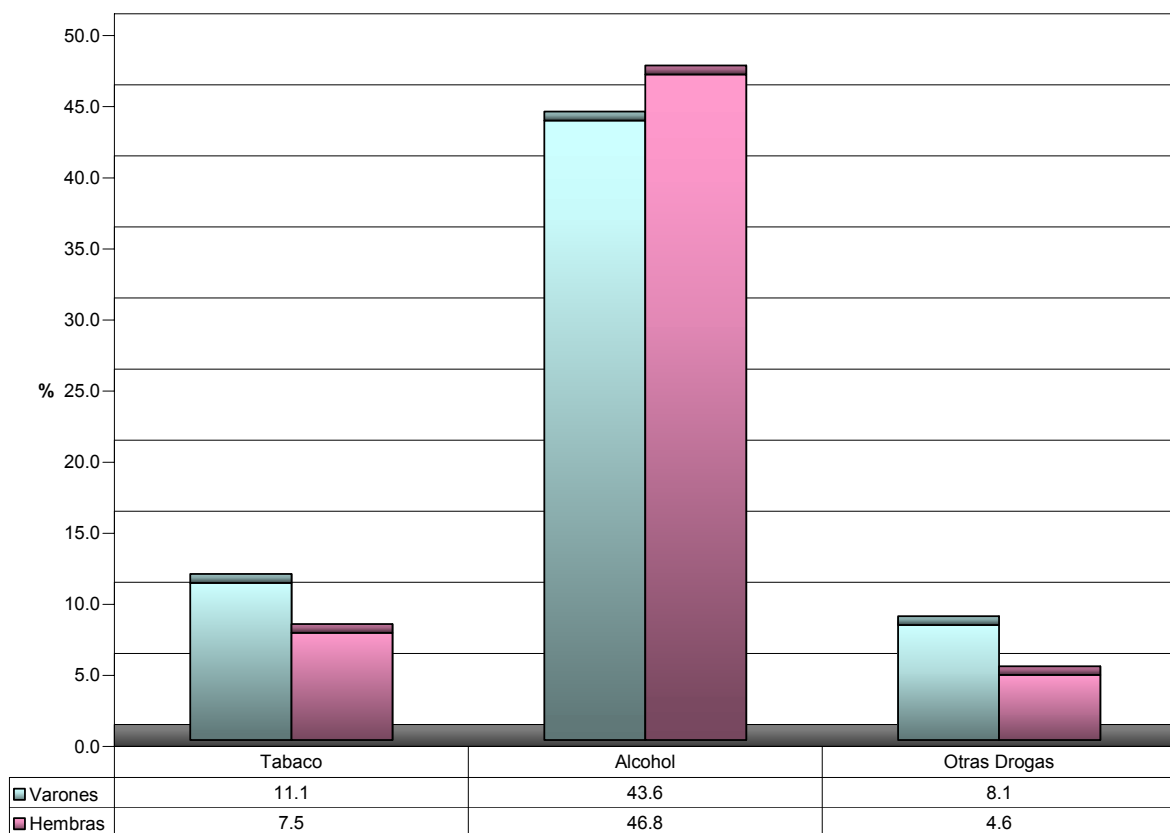


Gráfico III.B.36.b Uso de Substancias (Último Año) por Género, Municipio de Humacao



III.B.37 Isabela



Tabla III.B.37.a Uso de Substancias, Estudiantes del Nivel Secundario, Sistema Público, Municipio de Isabela, 2002-04

	N	%	Intervalos de Confiabilidad	
			Inferior	Superior
Tabaco				
Alguna vez	788	24.7	21.4	28.0
Ultimo año	473	14.8	12.1	17.5
Ultimo mes	269	8.4	6.3	10.6
Alcohol				
Alguna vez	1,858	58.2	54.4	61.9
Ultimo año	1,566	49.1	45.3	52.9
Ultimo mes	732	23.0	19.8	26.2
Otras Drogas¹				
Alguna vez	534	16.7	13.9	19.6
Ultimo año	338	10.6	8.2	12.9
Ultimo mes	247	7.7	5.7	9.8
Marihuana				
Alguna vez	398	12.6	10.0	15.1
Ultimo año	270	8.8	6.6	11.0
Ultimo mes	182	5.9	4.1	7.8
Cocaína²				
Alguna vez	70	2.2	1.1	3.4
Ultimo año	62	2.0	0.9	3.1
Ultimo mes	43	1.4	0.5	2.3
Crack				
Alguna vez	23	0.7	0.1	1.4
Ultimo año	23	0.8	0.1	1.4
Ultimo mes	19	0.6	0.0	1.2
Heroína				
Alguna vez	43	1.4	0.5	2.2
Ultimo año	34	1.1	0.3	1.9
Ultimo mes	34	1.1	0.3	1.9
Pastillas (no recetadas)³				
Alguna vez	173	5.5	3.8	7.2
Ultimo año	139	4.5	2.9	6.1
Ultimo mes	107	3.5	2.1	4.9
Drogas de Diseño⁴				
Alguna vez	85	2.7	1.5	3.9
Ultimo año	47	1.5	0.6	2.4
Ultimo mes	37	1.2	0.4	2.0
Inhalantes⁵				
Alguna vez	149	4.7	3.1	6.3
Ultimo año	87	2.8	1.5	4.1
Ultimo mes	60	2.0	0.9	3.0

Notas: 1. Incluye marihuana, cocaína, crack, heroína, pastillas no recetadas, drogas de diseño e inhalantes. 2. No incluye uso de crack. 3. Incluye tranquilizantes, sedantes y anfetaminas. 4. Incluye éxtasis, ketamina, lsd, ghb, rohypnol y metanfetaminas. 5. Incluye gasolina, pega, y 'thinner'.

Tabla III.B.37.b Uso de Sustancias por Nivel, Estudiantes del Nivel Secundario, Sistema Público, Municipio de Isabela, 2002-04				
	Nivel Intermedio		Nivel Superior	
	N	%	N	%
Tabaco				
Alguna vez	318	17.6	471	33.9
Ultimo año	198	11.0	275	19.8
Ultimo mes	125	7.0	144	10.4
Alcohol				
Alguna vez	886	49.1	972	69.9
Ultimo año	730	40.6	837	60.2
Ultimo mes	370	20.6	362	26.0
Otras Drogas¹				
Alguna vez	229	12.7	305	21.9
Ultimo año	120	6.6	218	15.7
Ultimo mes	99	5.5	148	10.7
Marihuana				
Alguna vez	141	7.9	257	18.6
Ultimo año	78	4.5	192	14.2
Ultimo mes	47	2.7	135	10.1
Cocaína²				
Alguna vez	31	1.8	39	2.8
Ultimo año	31	1.8	31	2.3
Ultimo mes	26	1.5	17	1.3
Crack				
Alguna vez	10	0.6	13	0.9
Ultimo año	10	0.6	13	1.0
Ultimo mes	10	0.6	9	0.6
Heroína				
Alguna vez	21	1.2	22	1.6
Ultimo año	21	1.2	13	1.0
Ultimo mes	21	1.2	13	1.0
Pastillas (no recetadas)³				
Alguna vez	99	5.6	74	5.4
Ultimo año	78	4.5	61	4.5
Ultimo mes	68	3.9	39	2.9
Drogas de Diseño⁴				
Alguna vez	42	2.4	44	3.2
Ultimo año	21	1.2	26	1.9
Ultimo mes	16	0.9	22	1.6
Inhalantes⁵				
Alguna vez	57	3.2	92	6.6
Ultimo año	26	1.5	61	4.5
Ultimo mes	21	1.2	39	2.9

Notas: 1. Incluye marihuana, cocaína, crack, heroína, pastillas no recetadas, drogas de diseño e inhalantes. 2. No incluye uso de crack. 3. Incluye tranquilizantes, sedantes y anfetaminas. 4. Incluye éxtasis, ketamina, lsd, ghb, rohypnol y metanfetaminas. 5. Incluye gasolina, pega, y 'thinner'.

Tabla III.B.37.c Uso de Substancias por Género, Estudiantes del Nivel Secundario, Sistema Público, Municipio de Isabela, 2002-04				
	Varones		Hembras	
	N	%	N	%
Tabaco				
Alguna vez	374	25.7	395	23.4
Ultimo año	236	16.3	231	13.7
Ultimo mes	126	8.7	137	8.2
Alcohol				
Alguna vez	874	60.1	959	56.8
Ultimo año	760	52.4	787	46.6
Ultimo mes	396	27.4	331	19.6
Otras Drogas¹				
Alguna vez	270	18.5	251	14.8
Ultimo año	169	11.6	159	9.4
Ultimo mes	120	8.2	122	7.2
Marihuana				
Alguna vez	206	14.4	178	10.6
Ultimo año	151	11.1	110	6.6
Ultimo mes	110	8.0	67	4.1
Cocaína²				
Alguna vez	37	2.6	28	1.7
Ultimo año	33	2.4	23	1.4
Ultimo mes	29	2.1	15	0.9
Crack				
Alguna vez	9	0.6	15	0.9
Ultimo año	9	0.6	15	0.9
Ultimo mes	4	0.3	15	0.9
Heroína				
Alguna vez	13	0.9	24	1.5
Ultimo año	9	0.6	20	1.2
Ultimo mes	9	0.6	20	1.2
Pastillas (no recetadas)³				
Alguna vez	51	3.6	117	7.0
Ultimo año	37	2.6	97	5.9
Ultimo mes	32	2.3	70	4.2
Drogas de Diseño⁴				
Alguna vez	51	3.6	29	1.7
Ultimo año	28	1.9	14	0.8
Ultimo mes	18	1.3	14	0.8
Inhalantes⁵				
Alguna vez	91	6.4	52	3.1
Ultimo año	54	3.9	28	1.7
Ultimo mes	31	2.3	23	1.4

Notas: 1. Incluye marihuana, cocaína, crack, heroína, pastillas no recetadas, drogas de diseño e inhalantes. 2. No incluye uso de crack. 3. Incluye tranquilizantes, sedantes y anfetaminas. 4. Incluye éxtasis, ketamina, lsd, ghb, rohypnol y metanfetaminas. 5. Incluye gasolina, pega, y 'thinner'.

Gráfico III.B.37.a Uso de Substancias (Último Año) por Nivel, Municipio de Isabela

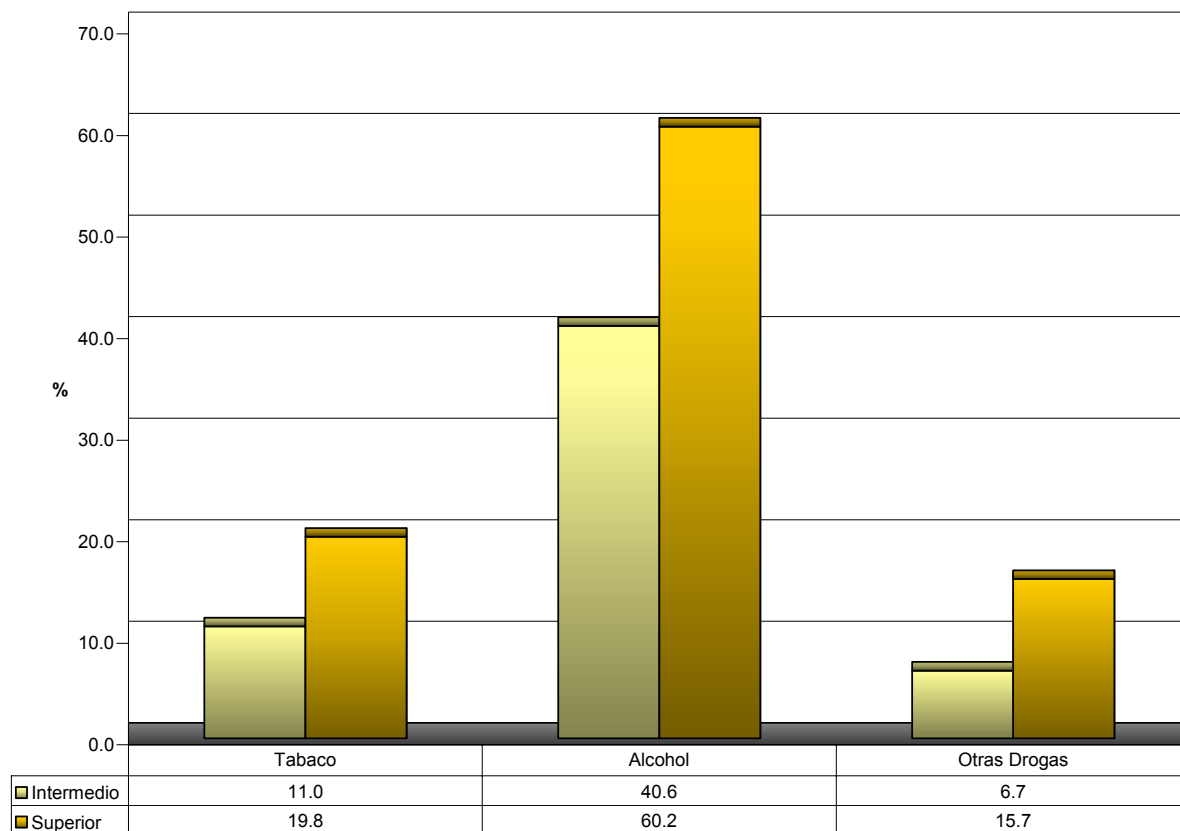
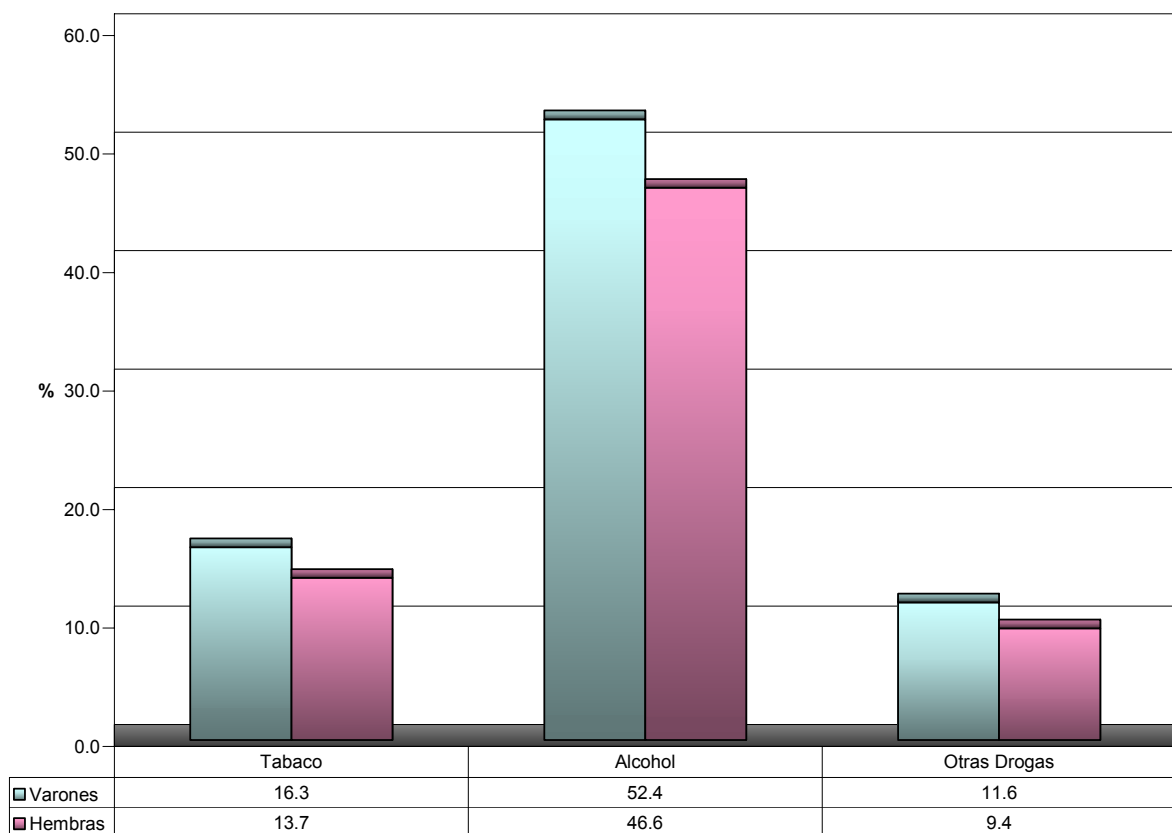


Gráfico III.B.37.b Uso de Substancias (Último Año) por Género, Municipio de Isabela



III.B.38 Jayuya

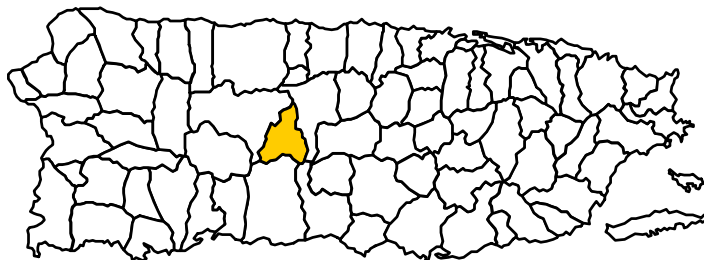


Tabla III.B.38.a Uso de Substancias, Estudiantes del Nivel Secundario, Sistema Público, Municipio de Jayuya, 2002-04				
	N	%	Intervalos de Confiabilidad	
			Inferior	Superior
Tabaco				
Alguna vez	398	19.3	16.4	22.1
Ultimo año	223	10.9	8.6	13.1
Ultimo mes	143	7.0	5.1	8.8
Alcohol				
Alguna vez	1,157	56.0	52.4	59.5
Ultimo año	933	45.2	41.6	48.8
Ultimo mes	619	30.0	26.7	33.3
Otras Drogas¹				
Alguna vez	219	10.6	8.4	12.8
Ultimo año	150	7.3	5.4	9.1
Ultimo mes	103	5.0	3.4	6.6
Marihuana				
Alguna vez	162	8.0	6.0	9.9
Ultimo año	114	5.8	4.1	7.5
Ultimo mes	79	4.0	2.6	5.5
Cocaína²				
Alguna vez	60	3.0	1.7	4.2
Ultimo año	44	2.3	1.2	3.4
Ultimo mes	38	1.9	0.9	2.9
Crack				
Alguna vez	51	2.5	1.4	3.7
Ultimo año	46	2.3	1.2	3.4
Ultimo mes	40	2.0	1.0	3.1
Heroína				
Alguna vez	47	2.3	1.2	3.4
Ultimo año	38	1.9	0.9	2.9
Ultimo mes	38	1.9	0.9	2.9
Pastillas (no recetadas)³				
Alguna vez	68	3.3	2.0	4.6
Ultimo año	54	2.7	1.5	3.9
Ultimo mes	39	2.0	0.9	3.0
Drogas de Diseño⁴				
Alguna vez	47	2.3	1.2	3.4
Ultimo año	28	1.4	0.5	2.2
Ultimo mes	24	1.2	0.4	2.0
Inhalantes⁵				
Alguna vez	81	4.0	2.5	5.4
Ultimo año	69	3.5	2.2	4.9
Ultimo mes	47	2.4	1.3	3.5

Notas: 1. Incluye marihuana, cocaína, crack, heroína, pastillas no recetadas, drogas de diseño e inhalantes. 2. No incluye uso de crack. 3. Incluye tranquilizantes, sedantes y anfetaminas. 4. Incluye éxtasis, ketamina, lsd, ghb, rohypnol y metanfetaminas. 5. Incluye gasolina, pega, y 'thinner'.

	Nivel Intermedio		Nivel Superior	
	N	%	N	%
Tabla III.B.38.b Uso de Substancias por Nivel, Estudiantes del Nivel Secundario, Sistema Público, Municipio de Jayuya, 2002-04				
Tabaco				
Alguna vez	157	13.6	241	26.5
Ultimo año	77	6.7	146	16.1
Ultimo mes	52	4.6	91	10.0
Alcohol				
Alguna vez	519	44.9	638	70.1
Ultimo año	366	31.7	567	62.3
Ultimo mes	209	18.1	410	45.1
Otras Drogas¹				
Alguna vez	98	8.4	122	13.4
Ultimo año	59	5.1	91	10.0
Ultimo mes	52	4.5	51	5.6
Marihuana				
Alguna vez	63	5.5	100	11.1
Ultimo año	38	3.5	75	8.7
Ultimo mes	35	3.1	44	5.2
Cocaína²				
Alguna vez	31	2.8	29	3.2
Ultimo año	24	2.2	20	2.3
Ultimo mes	24	2.2	13	1.5
Crack				
Alguna vez	31	2.8	20	2.2
Ultimo año	28	2.5	18	2.1
Ultimo mes	24	2.2	15	1.8
Heroína				
Alguna vez	31	2.8	15	1.7
Ultimo año	24	2.2	13	1.5
Ultimo mes	24	2.2	13	1.5
Pastillas (no recetadas)³				
Alguna vez	35	3.1	33	3.7
Ultimo año	31	2.8	22	2.6
Ultimo mes	21	1.9	18	2.1
Drogas de Diseño⁴				
Alguna vez	31	2.8	15	1.7
Ultimo año	21	1.8	7	0.7
Ultimo mes	17	1.5	7	0.7
Inhalantes⁵				
Alguna vez	45	4.0	35	4.0
Ultimo año	38	3.4	31	3.6
Ultimo mes	31	2.8	15	1.8
Notas: 1. Incluye marihuana, cocaína, crack, heroína, pastillas no recetadas, drogas de diseño e inhalantes. 2. No incluye uso de crack. 3. Incluye tranquilizantes, sedantes y anfetaminas. 4. Incluye éxtasis, ketamina, lsd, ghb, rohypnol y metanfetaminas. 5. Incluye gasolina, pega, y 'thinner'.				

Tabla III.B.38.c Uso de Substancias por Género, Estudiantes del Nivel Secundario, Sistema Público, Municipio de Jayuya, 2002-04				
	Varones		Hembras	
	N	%	N	%
Tabaco				
Alguna vez	233	24.9	156	14.8
Ultimo año	136	14.7	81	7.7
Ultimo mes	94	10.2	44	4.2
Alcohol				
Alguna vez	588	62.9	539	51.2
Ultimo año	479	51.3	427	40.7
Ultimo mes	321	34.5	277	26.4
Otras Drogas¹				
Alguna vez	155	16.6	62	5.9
Ultimo año	100	10.7	47	4.5
Ultimo mes	75	8.0	26	2.5
Marihuana				
Alguna vez	116	12.6	44	4.2
Ultimo año	81	9.1	33	3.2
Ultimo mes	63	7.1	16	1.6
Cocaína²				
Alguna vez	44	4.8	14	1.3
Ultimo año	31	3.5	11	1.1
Ultimo mes	26	3.0	9	0.9
Crack				
Alguna vez	38	4.1	11	1.1
Ultimo año	32	3.6	11	1.1
Ultimo mes	28	3.2	9	0.9
Heroína				
Alguna vez	33	3.6	11	1.1
Ultimo año	26	3.0	9	0.9
Ultimo mes	26	3.0	9	0.9
Pastillas (no recetadas)³				
Alguna vez	41	4.4	25	2.4
Ultimo año	33	3.7	18	1.8
Ultimo mes	24	2.7	13	1.3
Drogas de Diseño⁴				
Alguna vez	30	3.2	15	1.4
Ultimo año	18	2.0	7	0.7
Ultimo mes	15	1.6	7	0.7
Inhalantes⁵				
Alguna vez	56	6.0	23	2.2
Ultimo año	48	5.4	19	1.9
Ultimo mes	35	4.0	11	1.1

Notas: 1. Incluye marihuana, cocaína, crack, heroína, pastillas no recetadas, drogas de diseño e inhalantes. 2. No incluye uso de crack. 3. Incluye tranquilizantes, sedantes y anfetaminas. 4. Incluye éxtasis, ketamina, Isd, ghb, rohypnol y metanfetaminas. 5. Incluye gasolina, pega, y 'thinner'.

Gráfico III.B.38.a Uso de Substancias (Último Año) por Nivel, Municipio de Jayuya

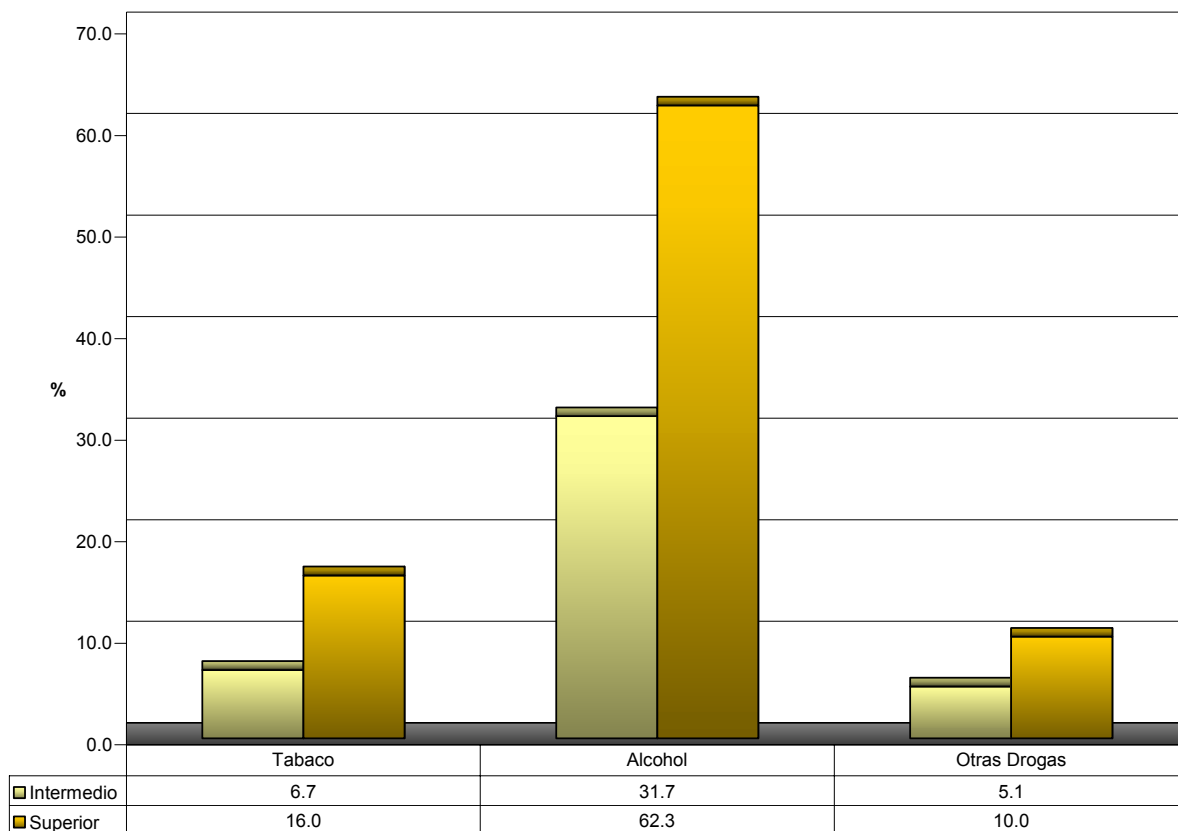
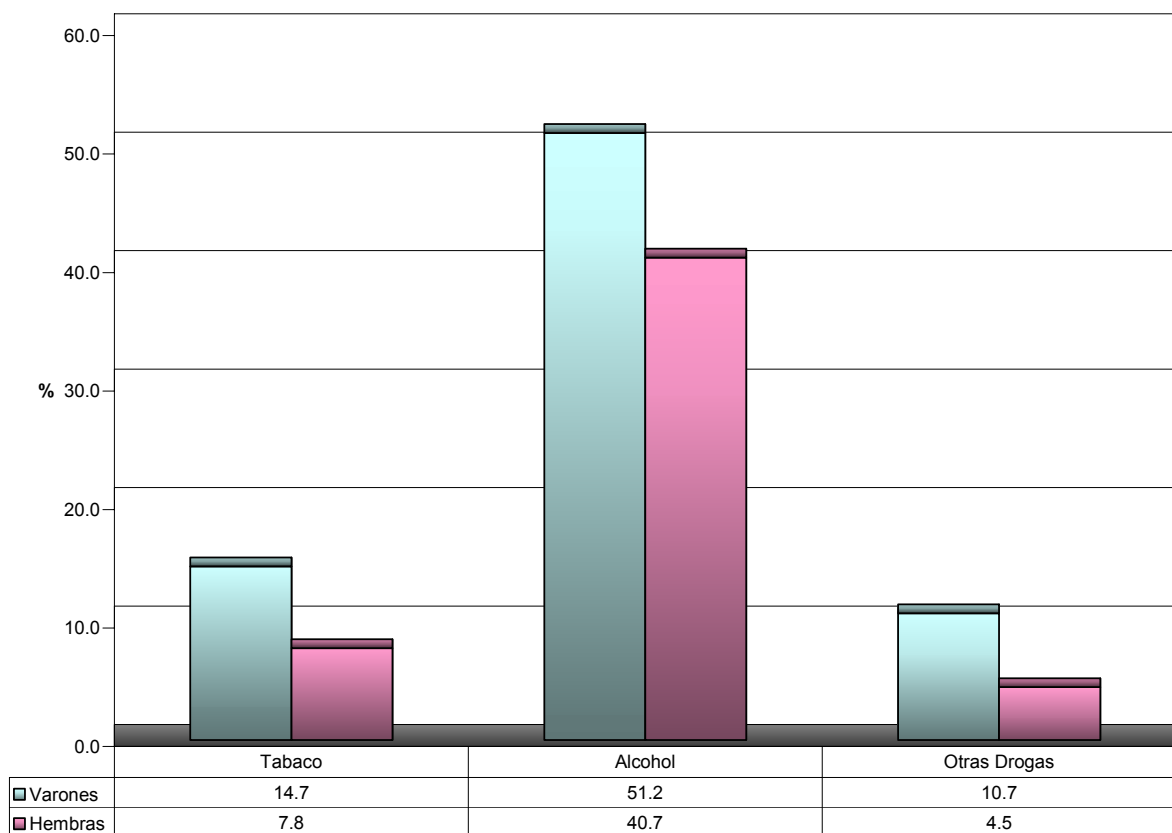


Gráfico III.B.38.b Uso de Substancias (Último Año) por Género, Municipio de Jayuya



III.B.39 Juana Díaz

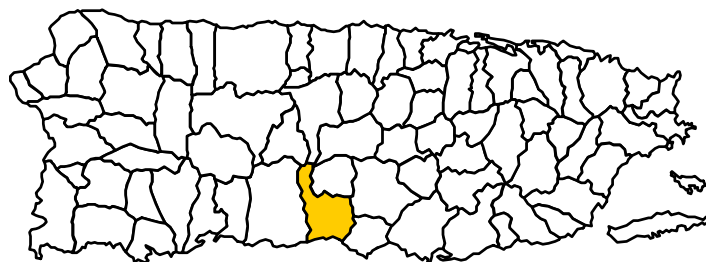


Tabla III.B.39.a Uso de Substancias, Estudiantes del Nivel Secundario, Sistema Público, Municipio de Juana Díaz, 2002-04				
	N	%	Intervalos de Confiabilidad	
			Inferior	Superior
Tabaco				
Alguna vez	910	21.7	18.9	24.5
Ultimo año	535	12.8	10.6	15.1
Ultimo mes	311	7.4	5.7	9.2
Alcohol				
Alguna vez	2,298	54.7	51.4	58.1
Ultimo año	1,929	46.1	42.7	49.4
Ultimo mes	1,223	29.2	26.2	32.3
Otras Drogas¹				
Alguna vez	533	12.7	10.5	14.9
Ultimo año	328	7.8	6.0	9.6
Ultimo mes	261	6.2	4.6	7.8
Marihuana				
Alguna vez	328	7.9	6.1	9.7
Ultimo año	220	5.5	3.9	7.0
Ultimo mes	134	3.3	2.1	4.6
Cocaína²				
Alguna vez	53	1.3	0.5	2.0
Ultimo año	38	0.9	0.3	1.6
Ultimo mes	38	0.9	0.3	1.6
Crack				
Alguna vez	45	1.1	0.4	1.8
Ultimo año	39	1.0	0.3	1.6
Ultimo mes	35	0.9	0.2	1.5
Heroína				
Alguna vez	56	1.4	0.6	2.1
Ultimo año	50	1.3	0.5	2.0
Ultimo mes	25	0.6	0.1	1.2
Pastillas (no recetadas)³				
Alguna vez	161	3.9	2.6	5.2
Ultimo año	84	2.1	1.1	3.1
Ultimo mes	60	1.5	0.7	2.3
Drogas de Diseño⁴				
Alguna vez	103	2.5	1.5	3.6
Ultimo año	64	1.6	0.7	2.4
Ultimo mes	36	0.9	0.2	1.5
Inhalantes⁵				
Alguna vez	186	4.5	3.1	5.9
Ultimo año	144	3.6	2.3	4.9
Ultimo mes	119	3.0	1.8	4.1

Notas: 1. Incluye marihuana, cocaína, crack, heroína, pastillas no recetadas, drogas de diseño e inhalantes. 2. No incluye uso de crack. 3. Incluye tranquilizantes, sedantes y anfetaminas. 4. Incluye éxtasis, ketamina, lsd, ghb, rohypnol y metanfetaminas. 5. Incluye gasolina, pega, y 'thinner'.

	Nivel Intermedio		Nivel Superior	
	N	%	N	%
Tabla III.B.39.b Uso de Substancias por Nivel, Estudiantes del Nivel Secundario, Sistema Público, Municipio de Juana Díaz, 2002-04				
Tabaco				
Alguna vez	316	13.0	595	33.8
Ultimo año	186	7.7	349	20.0
Ultimo mes	107	4.4	204	11.6
Alcohol				
Alguna vez	947	38.9	1,351	76.7
Ultimo año	744	30.7	1,185	67.2
Ultimo mes	462	19.0	761	43.3
Otras Drogas¹				
Alguna vez	242	10.0	291	16.5
Ultimo año	124	5.1	204	11.6
Ultimo mes	107	4.4	154	8.7
Marihuana				
Alguna vez	124	5.2	204	11.8
Ultimo año	79	3.4	141	8.4
Ultimo mes	51	2.2	83	5.0
Cocaína²				
Alguna vez	28	1.2	25	1.4
Ultimo año	17	0.7	21	1.2
Ultimo mes	17	0.7	21	1.2
Crack				
Alguna vez	28	1.2	17	1.0
Ultimo año	23	1.0	17	1.0
Ultimo mes	23	1.0	12	0.7
Heroína				
Alguna vez	39	1.7	17	1.0
Ultimo año	34	1.5	17	1.0
Ultimo mes	17	0.7	8	0.5
Pastillas (no recetadas)³				
Alguna vez	73	3.1	87	5.0
Ultimo año	34	1.4	50	3.0
Ultimo mes	23	1.0	37	2.2
Drogas de Diseño⁴				
Alguna vez	45	1.9	58	3.4
Ultimo año	23	0.9	42	2.4
Ultimo mes	11	0.5	25	1.5
Inhalantes⁵				
Alguna vez	107	4.5	79	4.6
Ultimo año	73	3.1	71	4.2
Ultimo mes	56	2.4	62	3.7
Notas: 1. Incluye marihuana, cocaína, crack, heroína, pastillas no recetadas, drogas de diseño e inhalantes. 2. No incluye uso de crack. 3. Incluye tranquilizantes, sedantes y anfetaminas. 4. Incluye éxtasis, ketamina, lsd, ghb, rohypnol y metanfetaminas. 5. Incluye gasolina, pega, y 'thinner'.				

Tabla III.B.39.c Uso de Substancias por Género, Estudiantes del Nivel Secundario, Sistema Público, Municipio de Juana Díaz, 2002-04				
	Varones		Hembras	
	N	%	N	%
Tabaco				
Alguna vez	403	21.4	474	22.3
Ultimo año	224	12.0	278	13.1
Ultimo mes	127	6.8	155	7.3
Alcohol				
Alguna vez	1,046	55.5	1,166	54.8
Ultimo año	865	46.0	989	46.6
Ultimo mes	596	31.7	563	26.6
Otras Drogas¹				
Alguna vez	258	13.7	244	11.5
Ultimo año	162	8.6	141	6.6
Ultimo mes	142	7.6	99	4.7
Marihuana				
Alguna vez	178	9.5	130	6.2
Ultimo año	120	6.7	86	4.2
Ultimo mes	73	4.1	53	2.6
Cocaína²				
Alguna vez	34	1.8	10	0.5
Ultimo año	24	1.3	10	0.5
Ultimo mes	24	1.3	10	0.5
Crack				
Alguna vez	25	1.4	10	0.5
Ultimo año	20	1.1	10	0.5
Ultimo mes	20	1.1	6	0.3
Heroína				
Alguna vez	41	2.2	15	0.7
Ultimo año	35	1.9	15	0.8
Ultimo mes	20	1.1	6	0.3
Pastillas (no recetadas)³				
Alguna vez	53	2.8	88	4.2
Ultimo año	24	1.3	46	2.3
Ultimo mes	20	1.1	32	1.6
Drogas de Diseño⁴				
Alguna vez	61	3.3	32	1.6
Ultimo año	40	2.2	18	0.9
Ultimo mes	22	1.2	8	0.4
Inhalantes⁵				
Alguna vez	108	5.8	69	3.3
Ultimo año	83	4.6	52	2.5
Ultimo mes	73	4.0	36	1.8

Notas: 1. Incluye marihuana, cocaína, crack, heroína, pastillas no recetadas, drogas de diseño e inhalantes. 2. No incluye uso de crack. 3. Incluye tranquilizantes, sedantes y anfetaminas. 4. Incluye éxtasis, ketamina, Isd, ghb, rohypnol y metanfetaminas. 5. Incluye gasolina, pega, y 'thinner'.

Gráfico III.B.39.a Uso de Substancias (Último Año) por Nivel, Municipio de Juana Díaz

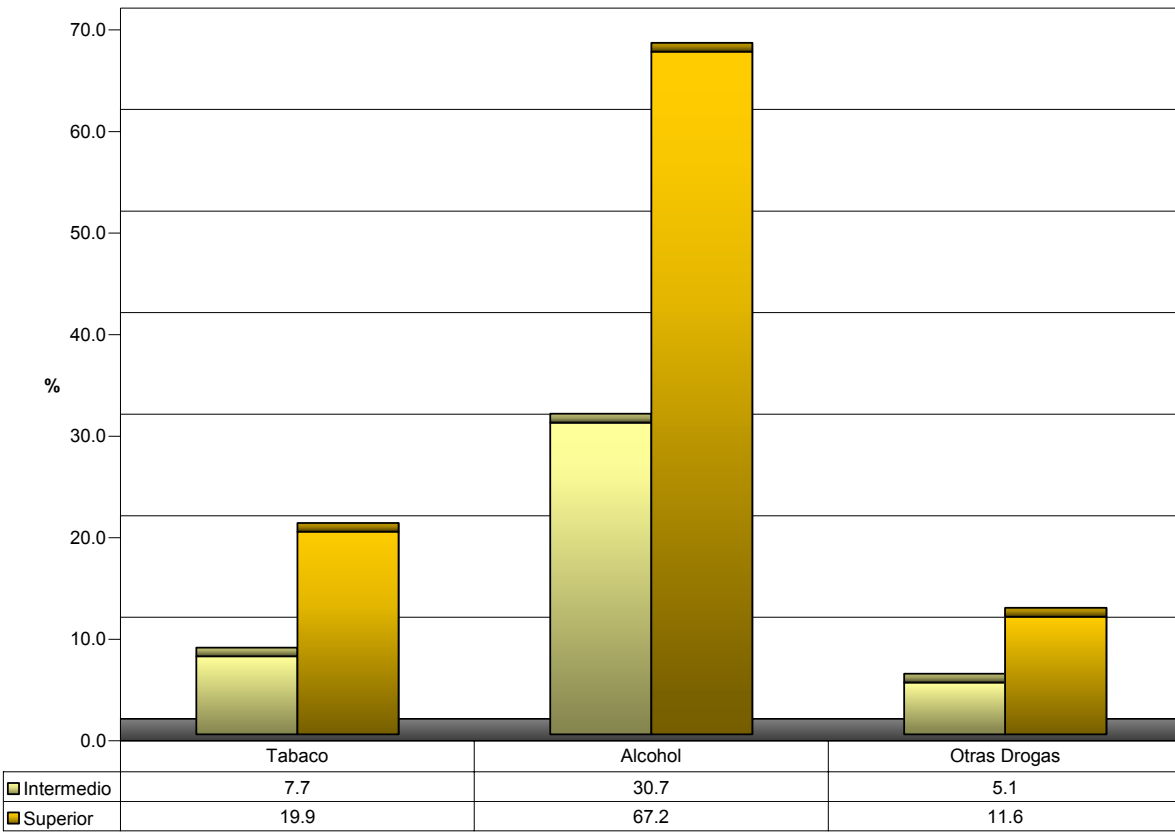
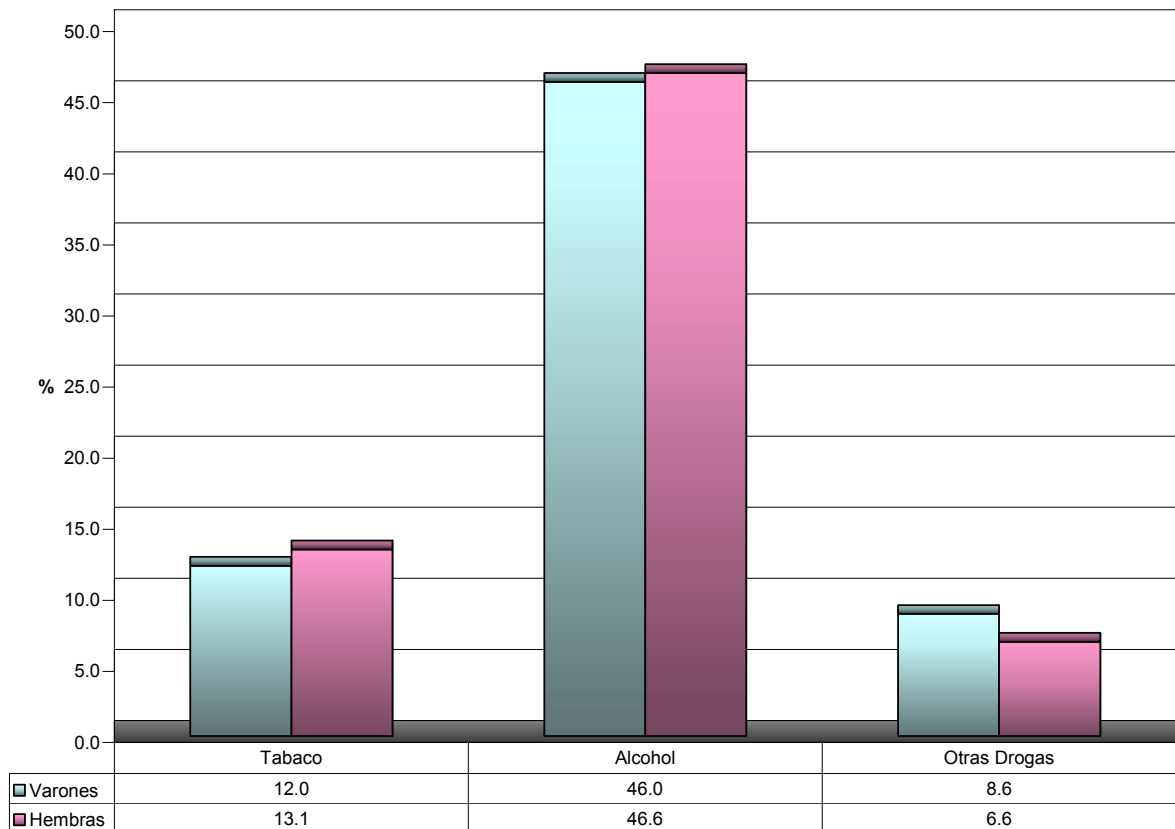


Gráfico III.B.39.b Uso de Substancias (Último Año) por Género, Municipio de Juana Díaz



III.B.40 Juncos

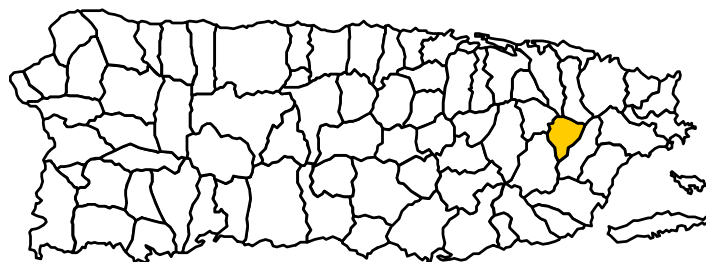


Tabla III.B.40.a Uso de Substancias, Estudiantes del Nivel Secundario, Sistema Público, Municipio de Juncos, 2002-04				
	N	%	Intervalos de Confiabilidad	
			Inferior	Superior
Tabaco				
Alguna vez	600	21.1	18.0	24.3
Ultimo año	333	11.7	9.2	14.2
Ultimo mes	209	7.4	5.3	9.4
Alcohol				
Alguna vez	1,500	52.8	49.0	56.7
Ultimo año	1,183	41.9	38.1	45.7
Ultimo mes	658	23.2	19.9	26.5
Otras Drogas¹				
Alguna vez	382	13.5	10.8	16.1
Ultimo año	266	9.4	7.1	11.7
Ultimo mes	191	6.7	4.8	8.7
Marihuana				
Alguna vez	311	11.1	8.6	13.5
Ultimo año	213	7.8	5.7	9.9
Ultimo mes	129	4.7	3.0	6.4
Cocaína²				
Alguna vez	22	0.8	0.1	1.5
Ultimo año	18	0.6	0.0	1.3
Ultimo mes	18	0.6	0.0	1.3
Crack				
Alguna vez	31	1.1	0.3	1.9
Ultimo año	22	0.8	0.1	1.5
Ultimo mes	22	0.8	0.1	1.5
Heroína				
Alguna vez	31	1.1	0.3	1.9
Ultimo año	18	0.6	0.0	1.3
Ultimo mes	18	0.6	0.0	1.3
Pastillas (no recetadas)³				
Alguna vez	129	4.6	3.0	6.2
Ultimo año	94	3.4	2.0	4.8
Ultimo mes	62	2.3	1.1	3.4
Drogas de Diseño⁴				
Alguna vez	80	2.9	1.6	4.2
Ultimo año	54	1.9	0.8	3.0
Ultimo mes	40	1.4	0.5	2.4
Inhalantes⁵				
Alguna vez	94	3.3	1.9	4.7
Ultimo año	62	2.3	1.1	3.5
Ultimo mes	45	1.6	0.6	2.6

Notas: 1. Incluye marihuana, cocaína, crack, heroína, pastillas no recetadas, drogas de diseño e inhalantes. 2. No incluye uso de crack. 3. Incluye tranquilizantes, sedantes y anfetaminas. 4. Incluye éxtasis, ketamina, lsd, ghb, rohypnol y metanfetaminas. 5. Incluye gasolina, pega, y 'thinner'.

Tabla III.B.40.b Uso de Substancias por Nivel, Estudiantes del Nivel Secundario, Sistema Público, Municipio de Juncos, 2002-04				
	Nivel Intermedio		Nivel Superior	
	N	%	N	%
Tabaco				
Alguna vez	260	15.5	340	29.3
Ultimo año	134	8.0	199	17.1
Ultimo mes	103	6.2	106	9.1
Alcohol				
Alguna vez	757	45.2	742	63.9
Ultimo año	569	34.2	614	52.9
Ultimo mes	296	17.7	362	31.2
Otras Drogas¹				
Alguna vez	143	8.6	239	20.5
Ultimo año	99	5.9	168	14.4
Ultimo mes	85	5.1	106	9.1
Marihuana				
Alguna vez	90	5.4	221	19.3
Ultimo año	58	3.6	155	13.9
Ultimo mes	36	2.2	93	8.3
Cocaína²				
Alguna vez	13	0.8	9	0.8
Ultimo año	13	0.8	4	0.4
Ultimo mes	13	0.8	4	0.4
Crack				
Alguna vez	18	1.1	13	1.2
Ultimo año	13	0.8	9	0.8
Ultimo mes	13	0.8	9	0.8
Heroína				
Alguna vez	18	1.1	13	1.2
Ultimo año	9	0.5	9	0.8
Ultimo mes	9	0.5	9	0.8
Pastillas (no recetadas)³				
Alguna vez	72	4.3	57	5.0
Ultimo año	54	3.3	40	3.6
Ultimo mes	40	2.5	22	2.0
Drogas de Diseño⁴				
Alguna vez	49	3.0	31	2.7
Ultimo año	36	2.2	18	1.6
Ultimo mes	27	1.6	13	1.2
Inhalantes⁵				
Alguna vez	58	3.5	35	3.1
Ultimo año	40	2.5	22	2.0
Ultimo mes	31	1.9	13	1.2

Notas: 1. Incluye marihuana, cocaína, crack, heroína, pastillas no recetadas, drogas de diseño e inhalantes. 2. No incluye uso de crack. 3. Incluye tranquilizantes, sedantes y anfetaminas. 4. Incluye éxtasis, ketamina, lsd, ghb, rohypnol y metanfetaminas. 5. Incluye gasolina, pega, y 'thinner'.

Tabla III.B.40.c Uso de Substancias por Género, Estudiantes del Nivel Secundario, Sistema Público, Municipio de Juncos, 2002-04				
	Varones		Hembras	
	N	%	N	%
Tabaco				
Alguna vez	302	23.7	275	18.7
Ultimo año	160	12.6	164	11.2
Ultimo mes	94	7.4	107	7.3
Alcohol				
Alguna vez	708	55.5	752	51.1
Ultimo año	543	42.8	614	42.0
Ultimo mes	325	25.5	311	21.2
Otras Drogas¹				
Alguna vez	178	13.9	182	12.4
Ultimo año	124	9.8	129	8.8
Ultimo mes	102	8.0	76	5.1
Marihuana				
Alguna vez	146	11.6	142	9.8
Ultimo año	102	8.4	97	6.8
Ultimo mes	75	6.2	40	2.8
Cocaína²				
Alguna vez	22	1.8	0	0.0
Ultimo año	18	1.5	0	0.0
Ultimo mes	18	1.5	0	0.0
Crack				
Alguna vez	27	2.1	4	0.3
Ultimo año	18	1.5	4	0.3
Ultimo mes	18	1.5	4	0.3
Heroína				
Alguna vez	31	2.5	0	0.0
Ultimo año	18	1.5	0	0.0
Ultimo mes	18	1.5	0	0.0
Pastillas (no recetadas)³				
Alguna vez	71	5.6	54	3.7
Ultimo año	53	4.3	36	2.5
Ultimo mes	40	3.2	22	1.6
Drogas de Diseño⁴				
Alguna vez	44	3.6	27	1.9
Ultimo año	27	2.1	22	1.5
Ultimo mes	22	1.8	13	0.9
Inhalantes⁵				
Alguna vez	67	5.3	27	1.9
Ultimo año	49	4.0	13	0.9
Ultimo mes	40	3.3	4	0.3

Notas: 1. Incluye marihuana, cocaína, crack, heroína, pastillas no recetadas, drogas de diseño e inhalantes. 2. No incluye uso de crack. 3. Incluye tranquilizantes, sedantes y anfetaminas. 4. Incluye éxtasis, ketamina, Isd, ghb, rohypnol y metanfetaminas. 5. Incluye gasolina, pega, y 'thinner'.

Gráfico III.B.40.a Uso de Substancias (Último Año) por Nivel, Municipio de Juncos

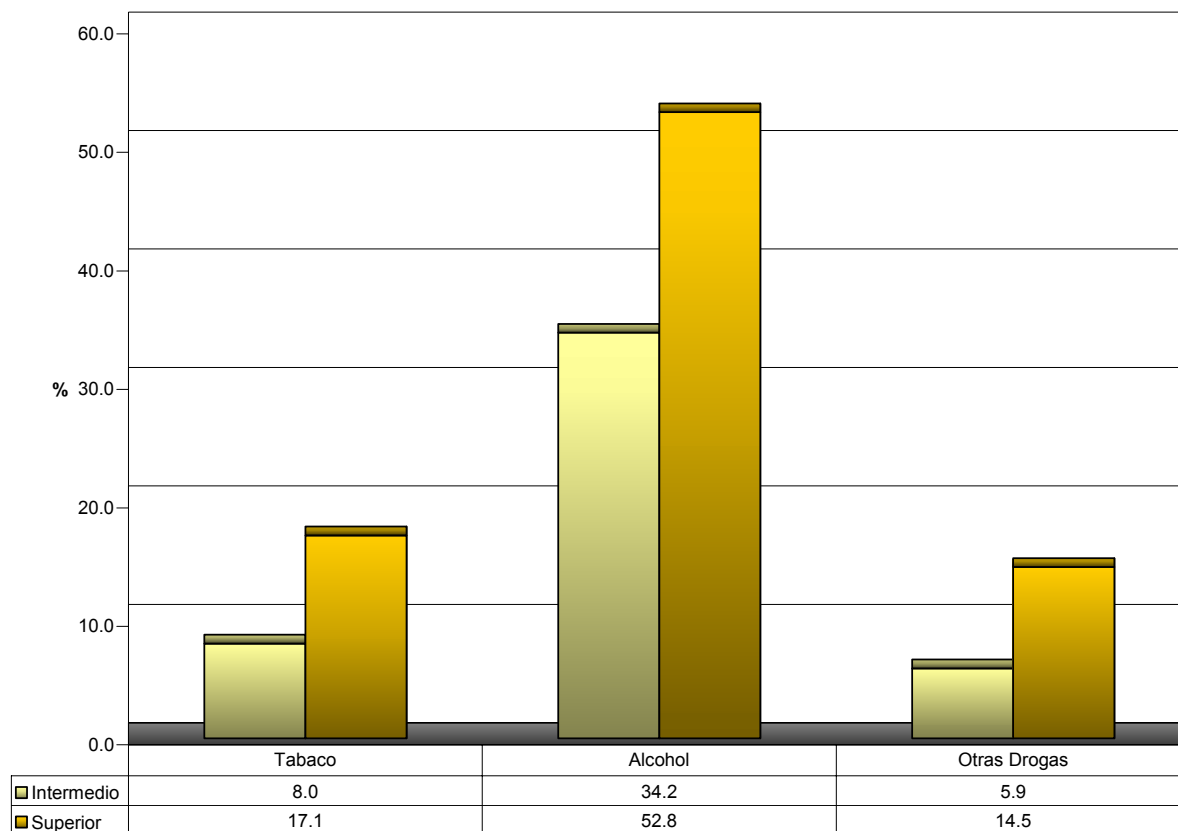
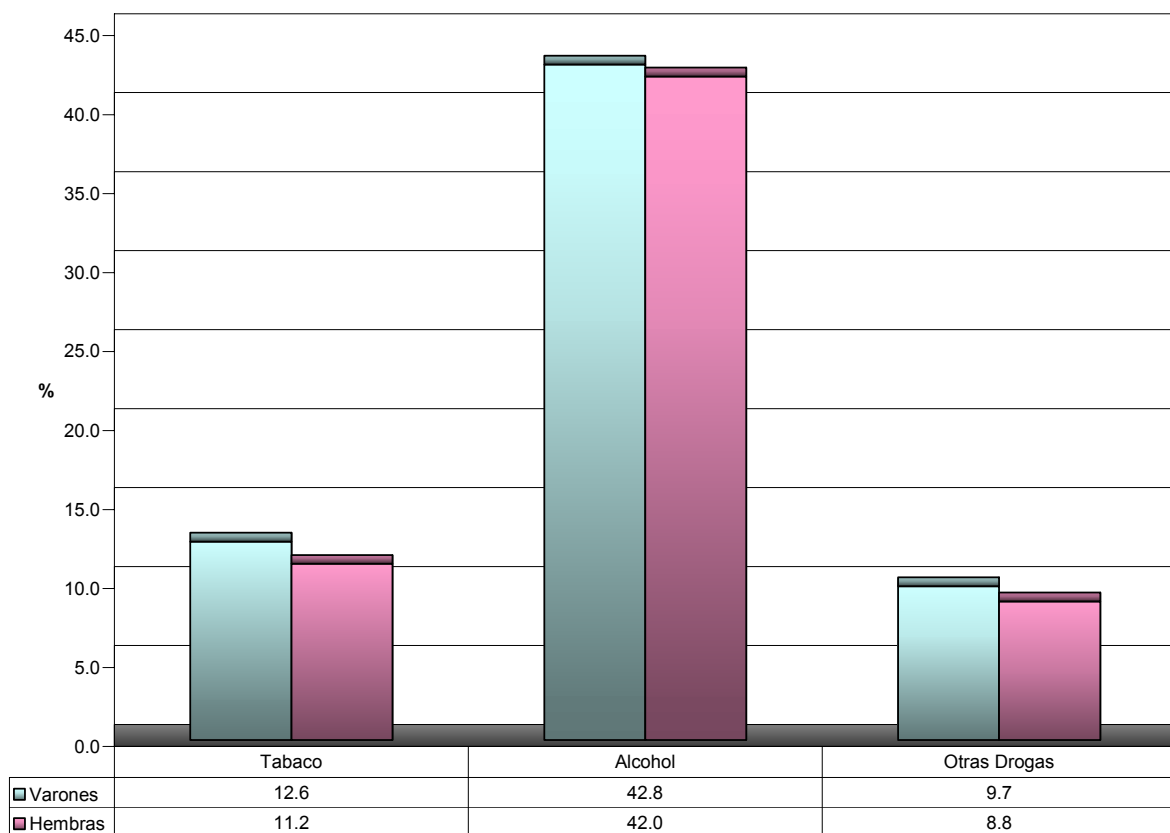


Gráfico III.B.40.b Uso de Substancias (Último Año) por Género, Municipio de Juncos



III.B.41 Lajas

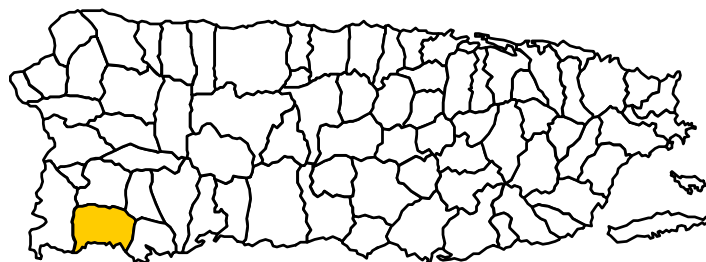


Tabla III.B.41.a Uso de Substancias, Estudiantes del Nivel Secundario, Sistema Público, Municipio de Lajas, 2002-04				
	N	%	Intervalos de Confiabilidad	
			Inferior	Superior
Tabaco				
Alguna vez	375	21.9	19.0	24.8
Ultimo año	240	14.1	11.6	16.6
Ultimo mes	157	9.2	7.2	11.3
Alcohol				
Alguna vez	918	53.5	49.9	57.0
Ultimo año	726	42.3	38.8	45.8
Ultimo mes	438	25.5	22.4	28.6
Otras Drogas¹				
Alguna vez	234	13.6	11.2	16.0
Ultimo año	163	9.5	7.4	11.5
Ultimo mes	117	6.8	5.0	8.6
Marihuana				
Alguna vez	173	10.2	8.0	12.3
Ultimo año	118	7.2	5.3	9.0
Ultimo mes	89	5.4	3.8	7.1
Cocaína²				
Alguna vez	47	2.8	1.6	3.9
Ultimo año	42	2.5	1.4	3.7
Ultimo mes	34	2.0	1.0	3.1
Crack				
Alguna vez	24	1.4	0.6	2.2
Ultimo año	19	1.2	0.4	1.9
Ultimo mes	16	1.0	0.3	1.7
Heroína				
Alguna vez	26	1.5	0.6	2.4
Ultimo año	23	1.4	0.5	2.2
Ultimo mes	20	1.2	0.4	2.0
Pastillas (no recetadas)³				
Alguna vez	98	5.8	4.1	7.4
Ultimo año	69	4.2	2.8	5.7
Ultimo mes	47	2.8	1.6	4.0
Drogas de Diseño⁴				
Alguna vez	40	2.4	1.3	3.5
Ultimo año	18	1.1	0.3	1.8
Ultimo mes	18	1.1	0.3	1.8
Inhalantes⁵				
Alguna vez	49	2.9	1.7	4.1
Ultimo año	34	2.1	1.0	3.1
Ultimo mes	27	1.6	0.7	2.5

Notas: 1. Incluye marihuana, cocaína, crack, heroína, pastillas no recetadas, drogas de diseño e inhalantes. 2. No incluye uso de crack. 3. Incluye tranquilizantes, sedantes y anfetaminas. 4. Incluye éxtasis, ketamina, lsd, ghb, rohypnol y metanfetaminas. 5. Incluye gasolina, pega, y 'thinner'.

	Nivel Intermedio		Nivel Superior	
	N	%	N	%
Tabla III.B.41.b Uso de Substancias por Nivel, Estudiantes del Nivel Secundario, Sistema Público, Municipio de Lajas, 2002-04				
Tabaco				
Alguna vez	113	12.2	263	33.4
Ultimo año	69	7.5	171	22.0
Ultimo mes	44	4.8	113	14.5
Alcohol				
Alguna vez	344	37.0	575	72.9
Ultimo año	239	25.7	487	61.8
Ultimo mes	126	13.6	312	39.6
Otras Drogas¹				
Alguna vez	60	6.5	173	22.0
Ultimo año	44	4.7	119	15.0
Ultimo mes	38	4.1	78	10.0
Marihuana				
Alguna vez	36	3.9	137	17.7
Ultimo año	25	2.8	93	12.2
Ultimo mes	22	2.5	67	8.9
Cocaína²				
Alguna vez	14	1.5	33	4.3
Ultimo año	11	1.2	31	4.1
Ultimo mes	8	0.9	26	3.4
Crack				
Alguna vez	11	1.2	13	1.7
Ultimo año	8	0.9	11	1.4
Ultimo mes	5	0.6	11	1.4
Heroína				
Alguna vez	11	1.2	15	1.9
Ultimo año	8	0.9	15	1.9
Ultimo mes	5	0.6	15	1.9
Pastillas (no recetadas)³				
Alguna vez	25	2.7	73	9.4
Ultimo año	22	2.5	47	6.2
Ultimo mes	19	2.2	27	3.6
Drogas de Diseño⁴				
Alguna vez	16	1.8	24	3.1
Ultimo año	11	1.2	7	1.0
Ultimo mes	11	1.2	7	1.0
Inhalantes⁵				
Alguna vez	22	2.4	27	3.5
Ultimo año	14	1.6	20	2.7
Ultimo mes	14	1.6	13	1.7
Notas: 1. Incluye marihuana, cocaína, crack, heroína, pastillas no recetadas, drogas de diseño e inhalantes. 2. No incluye uso de crack. 3. Incluye tranquilizantes, sedantes y anfetaminas. 4. Incluye éxtasis, ketamina, lsd, ghb, rohypnol y metanfetaminas. 5. Incluye gasolina, pega, y 'thinner'.				

Tabla III.B.41.c Uso de Substancias por Género, Estudiantes del Nivel Secundario, Sistema Público, Municipio de Lajas, 2002-04				
	Varones		Hembras	
	N	%	N	%
Tabaco				
Alguna vez	193	23.4	181	21.2
Ultimo año	130	15.9	109	12.8
Ultimo mes	88	10.8	68	7.9
Alcohol				
Alguna vez	458	55.7	447	52.2
Ultimo año	356	43.3	359	41.9
Ultimo mes	240	29.2	194	22.6
Otras Drogas¹				
Alguna vez	126	15.3	104	12.1
Ultimo año	90	11.0	70	8.2
Ultimo mes	70	8.5	45	5.2
Marihuana				
Alguna vez	101	12.4	69	8.2
Ultimo año	73	9.2	43	5.2
Ultimo mes	58	7.4	29	3.6
Cocaína²				
Alguna vez	25	3.0	20	2.4
Ultimo año	25	3.1	16	1.9
Ultimo mes	23	2.9	9	1.1
Crack				
Alguna vez	9	1.1	13	1.5
Ultimo año	9	1.1	8	1.0
Ultimo mes	9	1.1	5	0.7
Heroína				
Alguna vez	15	1.8	9	1.1
Ultimo año	15	1.8	6	0.8
Ultimo mes	15	1.8	4	0.4
Pastillas (no recetadas)³				
Alguna vez	31	3.8	63	7.5
Ultimo año	22	2.7	46	5.6
Ultimo mes	18	2.3	26	3.2
Drogas de Diseño⁴				
Alguna vez	19	2.4	21	2.5
Ultimo año	12	1.5	6	0.8
Ultimo mes	12	1.5	6	0.8
Inhalantes⁵				
Alguna vez	26	3.2	22	2.6
Ultimo año	18	2.3	14	1.7
Ultimo mes	16	2.1	8	1.0

Notas: 1. Incluye marihuana, cocaína, crack, heroína, pastillas no recetadas, drogas de diseño e inhalantes. 2. No incluye uso de crack. 3. Incluye tranquilizantes, sedantes y anfetaminas. 4. Incluye éxtasis, ketamina, lsd, ghb, rohypnol y metanfetaminas. 5. Incluye gasolina, pega, y 'thinner'.

Gráfico III.B.41.a Uso de Substancias (Último Año) por Nivel, Municipio de Lajas

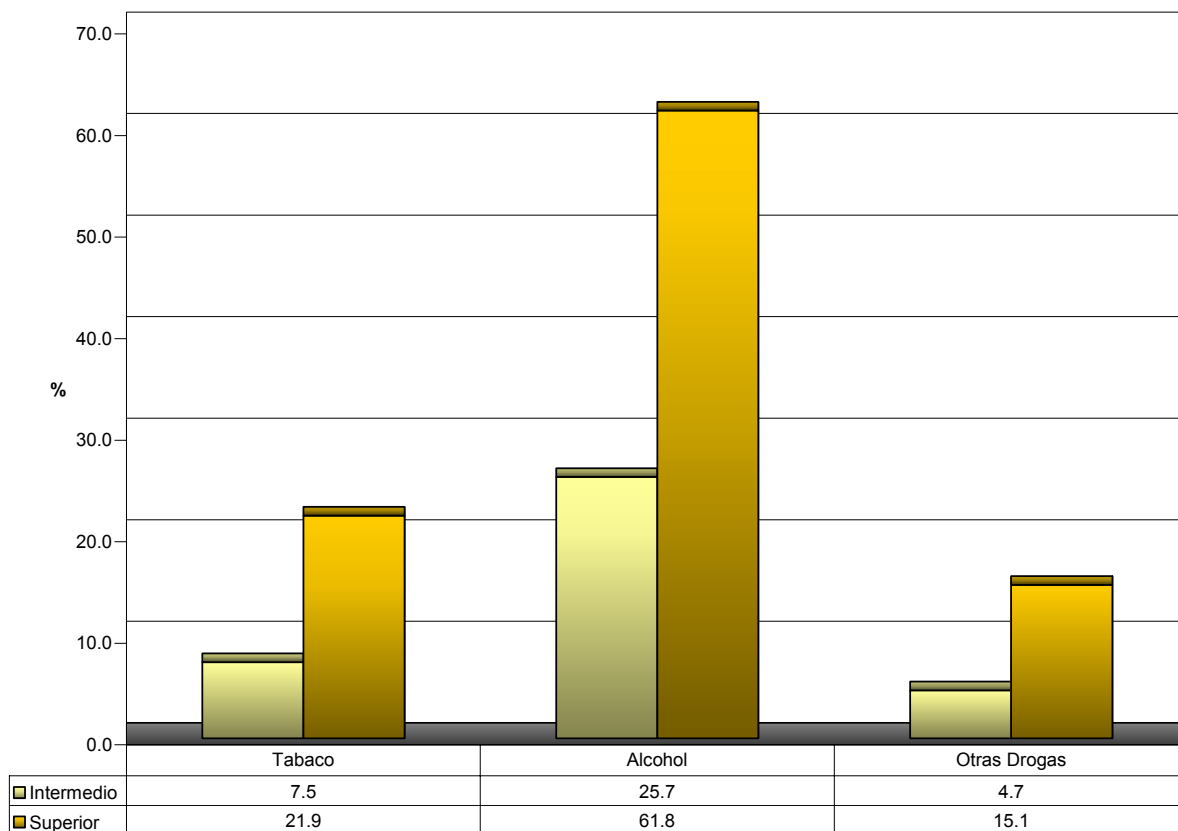
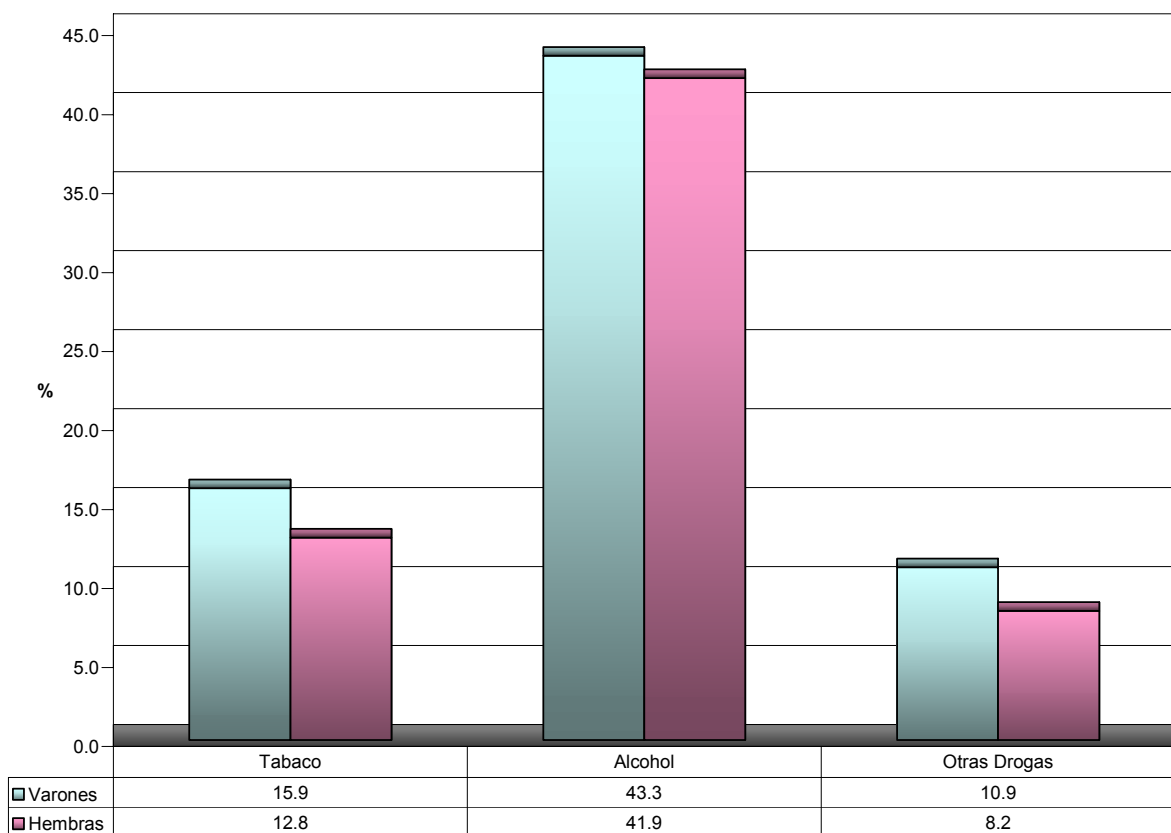


Gráfico III.B.41.b Uso de Substancias (Último Año) por Género, Municipio de Lajas



III.B.42 Lares



Tabla III.B.42.a Uso de Substancias, Estudiantes del Nivel Secundario, Sistema Público, Municipio de Lares, 2002-04				
	N	%	Intervalos de Confiabilidad	
			Inferior	Superior
Tabaco				
Alguna vez	645	20.7	17.5	23.8
Ultimo año	360	11.6	9.1	14.1
Ultimo mes	242	7.8	5.7	9.8
Alcohol				
Alguna vez	1,516	48.6	44.7	52.4
Ultimo año	1,171	37.6	33.9	41.4
Ultimo mes	624	20.1	17.0	23.2
Otras Drogas¹				
Alguna vez	245	7.8	5.8	9.9
Ultimo año	160	5.1	3.4	6.8
Ultimo mes	117	3.8	2.3	5.2
Marihuana				
Alguna vez	148	4.8	3.1	6.5
Ultimo año	108	3.7	2.2	5.2
Ultimo mes	89	3.0	1.7	4.4
Cocaína²				
Alguna vez	19	0.6	0.0	1.2
Ultimo año	14	0.5	0.0	1.0
Ultimo mes	14	0.5	0.0	1.0
Crack				
Alguna vez	14	0.4	0.0	1.0
Ultimo año	9	0.3	0.0	0.8
Ultimo mes	9	0.3	0.0	0.8
Heroína				
Alguna vez	18	0.6	0.0	1.2
Ultimo año	14	0.5	0.0	1.0
Ultimo mes	14	0.5	0.0	1.0
Pastillas (no recetadas)³				
Alguna vez	67	2.2	1.1	3.3
Ultimo año	47	1.6	0.6	2.6
Ultimo mes	23	0.8	0.1	1.5
Drogas de Diseño⁴				
Alguna vez	48	1.5	0.6	2.5
Ultimo año	24	0.8	0.1	1.5
Ultimo mes	19	0.6	0.0	1.2
Inhalantes⁵				
Alguna vez	97	3.1	1.8	4.5
Ultimo año	66	2.3	1.1	3.4
Ultimo mes	42	1.4	0.5	2.4

Notas: 1. Incluye marihuana, cocaína, crack, heroína, pastillas no recetadas, drogas de diseño e inhalantes. 2. No incluye uso de crack. 3. Incluye tranquilizantes, sedantes y anfetaminas. 4. Incluye éxtasis, ketamina, lsd, ghb, rohypnol y metanfetaminas. 5. Incluye gasolina, pega, y 'thinner'.

	Nivel Intermedio		Nivel Superior	
	N	%	N	%
Tabla III.B.42.b Uso de Substancias por Nivel, Estudiantes del Nivel Secundario, Sistema Público, Municipio de Lares, 2002-04				
Tabaco				
Alguna vez	273	15.0	371	28.5
Ultimo año	150	8.4	209	16.1
Ultimo mes	96	5.3	146	11.2
Alcohol				
Alguna vez	679	37.3	837	64.3
Ultimo año	501	27.6	669	51.6
Ultimo mes	273	15.1	350	27.0
Otras Drogas¹				
Alguna vez	114	6.3	131	10.0
Ultimo año	82	4.5	78	6.0
Ultimo mes	55	3.0	63	4.8
Marihuana				
Alguna vez	59	3.3	89	6.9
Ultimo año	46	2.7	63	5.1
Ultimo mes	36	2.1	52	4.3
Cocaína²				
Alguna vez	14	0.8	5	0.4
Ultimo año	9	0.5	5	0.4
Ultimo mes	9	0.5	5	0.4
Crack				
Alguna vez	14	0.8	0	0.0
Ultimo año	9	0.5	0	0.0
Ultimo mes	9	0.5	0	0.0
Heroína				
Alguna vez	18	1.0	0	0.0
Ultimo año	14	0.8	0	0.0
Ultimo mes	14	0.8	0	0.0
Pastillas (no recetadas)³				
Alguna vez	41	2.3	26	2.0
Ultimo año	36	2.1	10	0.9
Ultimo mes	18	1.1	5	0.4
Drogas de Diseño⁴				
Alguna vez	32	1.8	16	1.2
Ultimo año	14	0.8	10	0.8
Ultimo mes	14	0.8	5	0.4
Inhalantes⁵				
Alguna vez	55	3.1	42	3.3
Ultimo año	46	2.6	21	1.7
Ultimo mes	32	1.9	10	0.9
Notas: 1. Incluye marihuana, cocaína, crack, heroína, pastillas no recetadas, drogas de diseño e inhalantes. 2. No incluye uso de crack. 3. Incluye tranquilizantes, sedantes y anfetaminas. 4. Incluye éxtasis, ketamina, lsd, ghb, rohypnol y metanfetaminas. 5. Incluye gasolina, pega, y 'thinner'.				

Tabla III.B.42.c Uso de Substancias por Género, Estudiantes del Nivel Secundario, Sistema Público, Municipio de Lares, 2002-04				
	Varones		Hembras	
	N	%	N	%
Tabaco				
Alguna vez	394	26.8	237	15.1
Ultimo año	235	16.1	115	7.4
Ultimo mes	170	11.6	67	4.3
Alcohol				
Alguna vez	812	55.2	667	42.3
Ultimo año	649	44.2	494	31.6
Ultimo mes	386	26.3	224	14.3
Otras Drogas¹				
Alguna vez	133	9.1	102	6.5
Ultimo año	93	6.4	58	3.7
Ultimo mes	74	5.1	38	2.4
Marihuana				
Alguna vez	100	6.9	48	3.1
Ultimo año	80	5.7	29	1.9
Ultimo mes	65	4.6	24	1.6
Cocaína²				
Alguna vez	5	0.4	14	0.9
Ultimo año	5	0.4	9	0.6
Ultimo mes	5	0.4	9	0.6
Crack				
Alguna vez	0	0.0	14	0.9
Ultimo año	0	0.0	9	0.6
Ultimo mes	0	0.0	9	0.6
Heroína				
Alguna vez	5	0.3	14	0.9
Ultimo año	5	0.3	9	0.6
Ultimo mes	5	0.3	9	0.6
Pastillas (no recetadas)³				
Alguna vez	19	1.3	44	2.8
Ultimo año	19	1.4	23	1.6
Ultimo mes	5	0.4	14	0.9
Drogas de Diseño⁴				
Alguna vez	24	1.7	23	1.5
Ultimo año	15	1.0	9	0.6
Ultimo mes	10	0.7	9	0.6
Inhalantes⁵				
Alguna vez	38	2.7	53	3.5
Ultimo año	28	2.0	34	2.3
Ultimo mes	19	1.4	23	1.6

Notas: 1. Incluye marihuana, cocaína, crack, heroína, pastillas no recetadas, drogas de diseño e inhalantes. 2. No incluye uso de crack. 3. Incluye tranquilizantes, sedantes y anfetaminas. 4. Incluye éxtasis, ketamina, lsd, ghb, rohypnol y metanfetaminas. 5. Incluye gasolina, pega, y 'thinner'.

Gráfico III.B.42.a Uso de Substancias (Último Año) por Nivel, Municipio de Lares

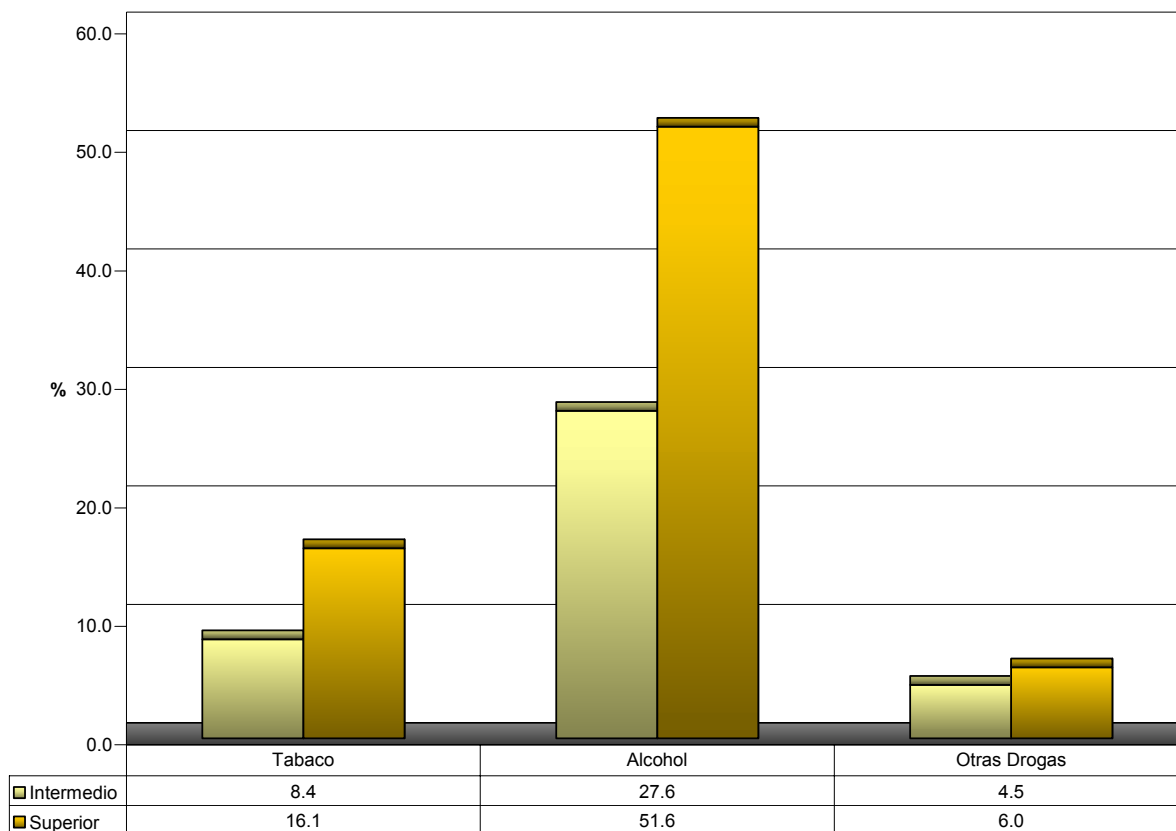
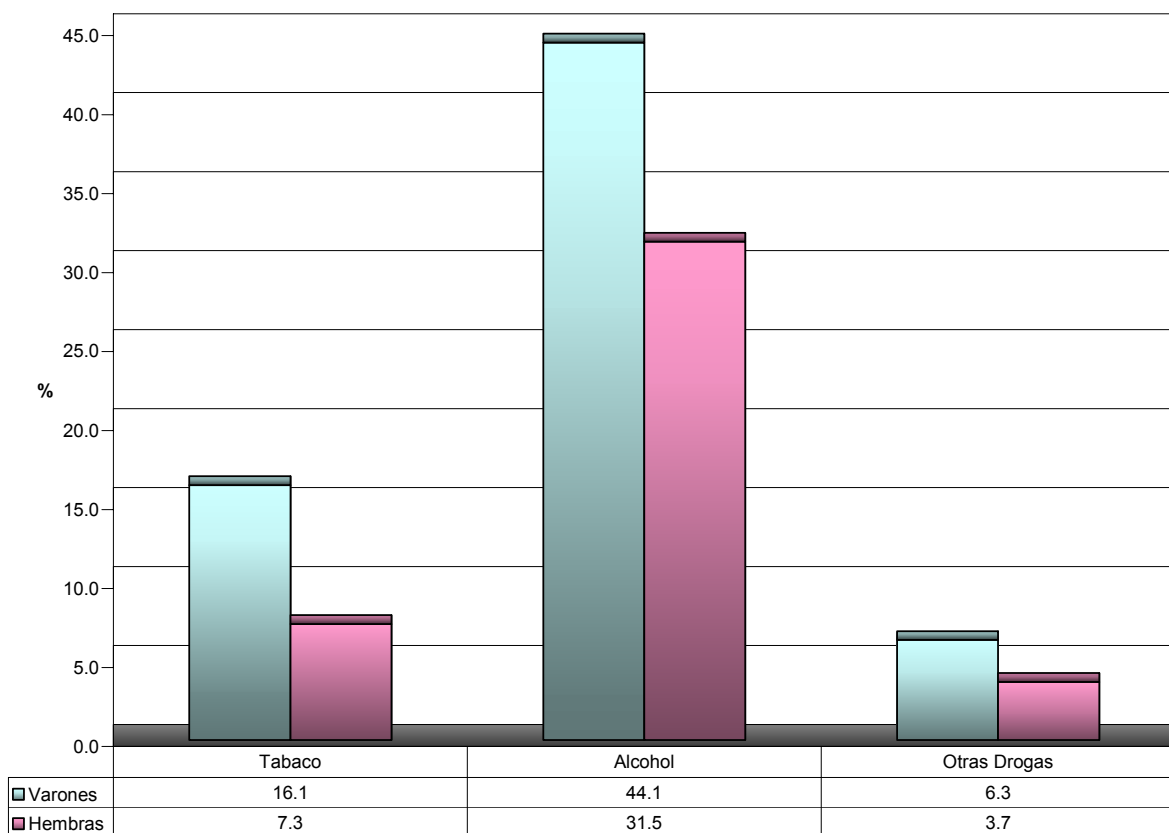


Gráfico III.B.42.b Uso de Substancias (Último Año) por Género, Municipio de Lares



III.B.43 Las Marías

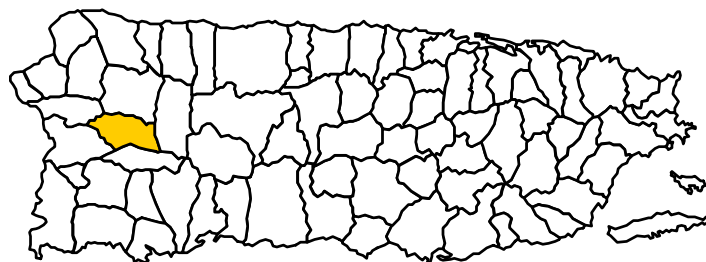


Tabla III.B.43.a Uso de Substancias, Estudiantes del Nivel Secundario, Sistema Público, Municipio de Las Marías, 2002-04				
	N	%	Intervalos de Confiabilidad	
			Inferior	Superior
Tabaco				
Alguna vez	207	22.3	18.9	25.7
Ultimo año	109	11.8	9.2	14.5
Ultimo mes	66	7.2	5.1	9.3
Alcohol				
Alguna vez	507	54.4	50.4	58.5
Ultimo año	391	42.0	37.9	46.0
Ultimo mes	237	25.4	21.8	28.9
Otras Drogas¹				
Alguna vez	121	13.0	10.2	15.7
Ultimo año	83	8.9	6.6	11.3
Ultimo mes	59	6.4	4.4	8.3
Marihuana				
Alguna vez	70	7.7	5.5	9.9
Ultimo año	48	5.4	3.5	7.3
Ultimo mes	36	4.2	2.5	5.8
Cocaína²				
Alguna vez	34	3.8	2.2	5.3
Ultimo año	26	3.0	1.6	4.4
Ultimo mes	16	1.8	0.7	2.9
Crack				
Alguna vez	25	2.8	1.4	4.1
Ultimo año	23	2.6	1.3	3.9
Ultimo mes	18	2.1	0.9	3.3
Heroína				
Alguna vez	35	3.9	2.3	5.5
Ultimo año	31	3.5	2.0	5.0
Ultimo mes	24	2.7	1.4	4.1
Pastillas (no recetadas)³				
Alguna vez	53	5.8	3.8	7.7
Ultimo año	42	4.8	3.0	6.6
Ultimo mes	31	3.5	2.0	5.1
Drogas de Diseño⁴				
Alguna vez	21	2.3	1.0	3.5
Ultimo año	15	1.6	0.6	2.7
Ultimo mes	15	1.6	0.6	2.7
Inhalantes⁵				
Alguna vez	39	4.2	2.6	5.9
Ultimo año	35	4.0	2.4	5.7
Ultimo mes	26	3.0	1.6	4.4

Notas: 1. Incluye marihuana, cocaína, crack, heroína, pastillas no recetadas, drogas de diseño e inhalantes. 2. No incluye uso de crack. 3. Incluye tranquilizantes, sedantes y anfetaminas. 4. Incluye éxtasis, ketamina, lsd, ghb, rohypnol y metanfetaminas. 5. Incluye gasolina, pega, y 'thinner'.

	Nivel Intermedio		Nivel Superior	
	N	%	N	%
Tabla III.B.43.b Uso de Substancias por Nivel, Estudiantes del Nivel Secundario, Sistema Público, Municipio de Las Marías, 2002-04				
Tabaco				
Alguna vez	90	16.4	117	30.7
Ultimo año	53	9.7	56	14.9
Ultimo mes	44	8.0	23	6.0
Alcohol				
Alguna vez	235	42.7	273	71.4
Ultimo año	168	30.5	223	58.4
Ultimo mes	104	18.8	133	34.8
Otras Drogas¹				
Alguna vez	62	11.3	59	15.3
Ultimo año	46	8.4	37	9.7
Ultimo mes	32	5.9	27	7.1
Marihuana				
Alguna vez	28	5.1	43	11.4
Ultimo año	21	4.0	27	7.5
Ultimo mes	18	3.6	18	5.0
Cocaína²				
Alguna vez	21	3.8	14	3.6
Ultimo año	18	3.5	8	2.2
Ultimo mes	9	1.8	7	1.9
Crack				
Alguna vez	18	3.4	7	1.8
Ultimo año	16	3.1	7	1.9
Ultimo mes	12	2.2	7	1.9
Heroína				
Alguna vez	25	4.7	10	2.7
Ultimo año	23	4.4	8	2.2
Ultimo mes	16	3.1	8	2.2
Pastillas (no recetadas)³				
Alguna vez	32	6.0	20	5.4
Ultimo año	28	5.3	15	4.0
Ultimo mes	21	4.0	10	2.8
Drogas de Diseño⁴				
Alguna vez	14	2.6	7	1.8
Ultimo año	12	2.1	3	0.9
Ultimo mes	12	2.1	3	0.9
Inhalantes⁵				
Alguna vez	23	4.3	16	4.2
Ultimo año	23	4.4	12	3.4
Ultimo mes	16	3.1	10	2.8
Notas: 1. Incluye marihuana, cocaína, crack, heroína, pastillas no recetadas, drogas de diseño e inhalantes. 2. No incluye uso de crack. 3. Incluye tranquilizantes, sedantes y anfetaminas. 4. Incluye éxtasis, ketamina, lsd, ghb, rohypnol y metanfetaminas. 5. Incluye gasolina, pega, y 'thinner'.				

Tabla III.B.43.c Uso de Substancias por Género, Estudiantes del Nivel Secundario, Sistema Público, Municipio de Las Marías, 2002-04				
	Varones		Hembras	
	N	%	N	%
Tabaco				
Alguna vez	118	27.0	89	18.8
Ultimo año	65	14.9	44	9.4
Ultimo mes	40	9.2	26	5.6
Alcohol				
Alguna vez	224	51.2	276	58.5
Ultimo año	167	38.1	222	47.0
Ultimo mes	114	26.0	118	25.0
Otras Drogas¹				
Alguna vez	71	16.1	45	9.6
Ultimo año	51	11.7	27	5.8
Ultimo mes	39	8.9	18	3.9
Marihuana				
Alguna vez	44	10.2	24	5.2
Ultimo año	32	7.8	14	3.0
Ultimo mes	26	6.4	10	2.3
Cocaína²				
Alguna vez	16	3.7	14	3.0
Ultimo año	13	3.1	9	2.0
Ultimo mes	7	1.7	7	1.5
Crack				
Alguna vez	14	3.2	9	2.0
Ultimo año	14	3.3	7	1.5
Ultimo mes	11	2.8	7	1.5
Heroína				
Alguna vez	19	4.5	11	2.5
Ultimo año	17	4.2	9	2.0
Ultimo mes	17	4.2	7	1.5
Pastillas (no recetadas)³				
Alguna vez	27	6.3	20	4.5
Ultimo año	23	5.6	15	3.3
Ultimo mes	17	4.2	11	2.5
Drogas de Diseño⁴				
Alguna vez	17	4.0	3	0.7
Ultimo año	15	3.4	0	0.0
Ultimo mes	15	3.4	0	0.0
Inhalantes⁵				
Alguna vez	23	5.2	11	2.5
Ultimo año	21	5.0	10	2.3
Ultimo mes	15	3.6	9	2.0

Notas: 1. Incluye marihuana, cocaína, crack, heroína, pastillas no recetadas, drogas de diseño e inhalantes. 2. No incluye uso de crack. 3. Incluye tranquilizantes, sedantes y anfetaminas. 4. Incluye éxtasis, ketamina, lsd, ghb, rohypnol y metanfetaminas. 5. Incluye gasolina, pega, y 'thinner'.

Gráfico III.B.43.a Uso de Substancias (Último Año) por Nivel, Municipio de Las Marías

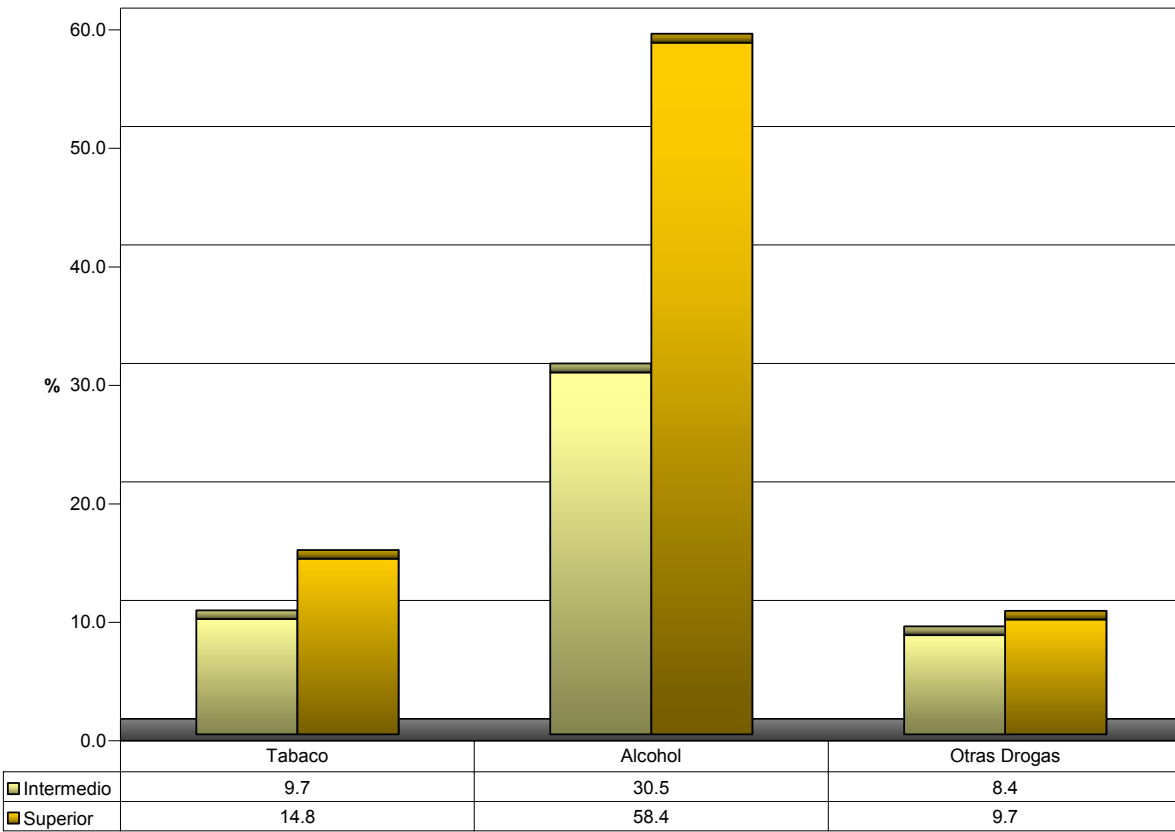
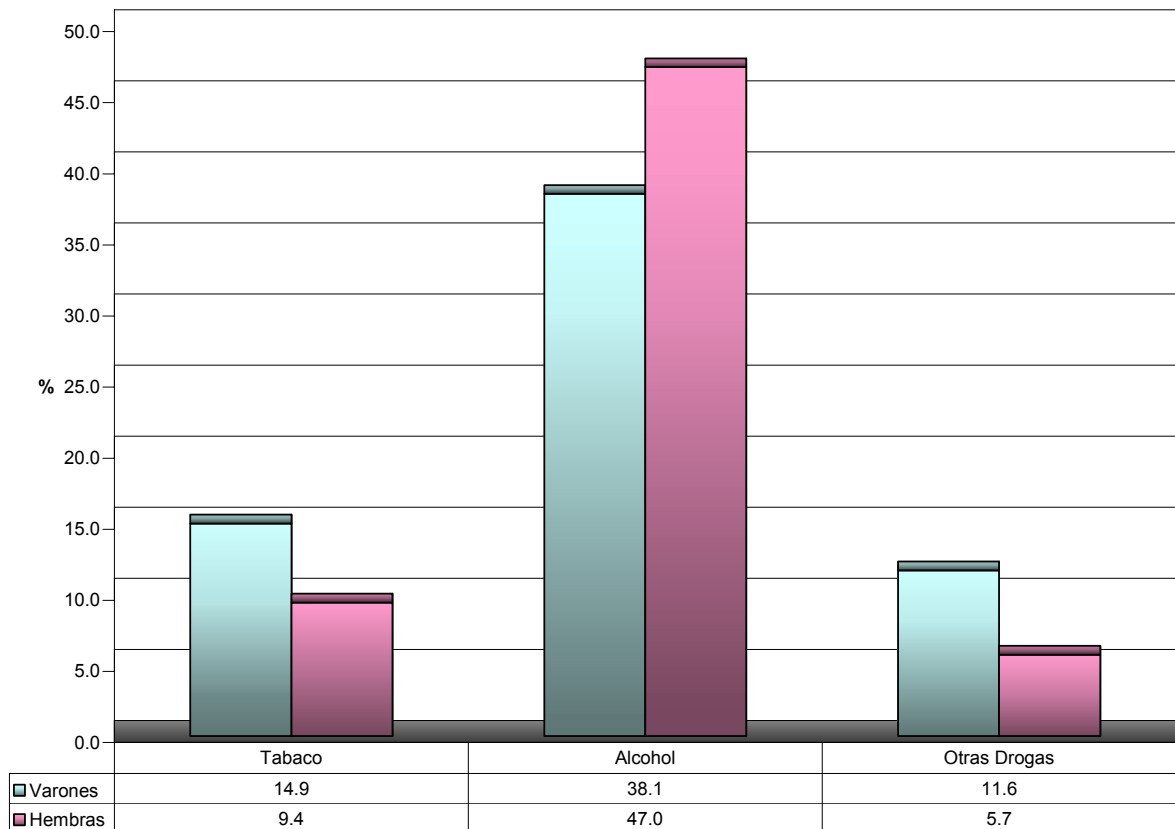


Gráfico III.B.43.b Uso de Substancias (Último Año) por Género, Municipio de Las Marías



III.B.44 Las Piedras



Tabla III.B.44.a Uso de Substancias, Estudiantes del Nivel Secundario, Sistema Público, Municipio de Las Piedras, 2002-04				
	N	%	Intervalos de Confiabilidad	
			Inferior	Superior
Tabaco				
Alguna vez	528	23.3	20.4	26.1
Ultimo año	311	13.7	11.4	16.0
Ultimo mes	172	7.7	5.9	9.4
Alcohol				
Alguna vez	1,303	57.4	54.1	60.7
Ultimo año	1,048	46.1	42.8	49.4
Ultimo mes	618	27.2	24.2	30.2
Otras Drogas¹				
Alguna vez	308	13.5	11.2	15.8
Ultimo año	210	9.2	7.3	11.2
Ultimo mes	149	6.5	4.9	8.2
Marihuana				
Alguna vez	237	10.5	8.4	12.5
Ultimo año	168	7.6	5.8	9.4
Ultimo mes	106	4.8	3.4	6.3
Cocaína²				
Alguna vez	34	1.5	0.7	2.3
Ultimo año	26	1.2	0.5	1.9
Ultimo mes	16	0.7	0.1	1.3
Crack				
Alguna vez	24	1.1	0.4	1.7
Ultimo año	19	0.8	0.2	1.5
Ultimo mes	19	0.8	0.2	1.5
Heroína				
Alguna vez	24	1.1	0.4	1.7
Ultimo año	19	0.8	0.2	1.5
Ultimo mes	19	0.8	0.2	1.5
Pastillas (no recetadas)³				
Alguna vez	101	4.5	3.1	5.8
Ultimo año	72	3.2	2.0	4.4
Ultimo mes	53	2.4	1.4	3.4
Drogas de Diseño⁴				
Alguna vez	50	2.2	1.2	3.2
Ultimo año	29	1.3	0.5	2.0
Ultimo mes	18	0.8	0.2	1.4
Inhalantes⁵				
Alguna vez	74	3.3	2.1	4.5
Ultimo año	61	2.8	1.6	3.9
Ultimo mes	40	1.8	0.9	2.7

Notas: 1. Incluye marihuana, cocaína, crack, heroína, pastillas no recetadas, drogas de diseño e inhalantes. 2. No incluye uso de crack. 3. Incluye tranquilizantes, sedantes y anfetaminas. 4. Incluye éxtasis, ketamina, lsd, ghb, rohypnol y metanfetaminas. 5. Incluye gasolina, pega, y 'thinner'.

	Nivel Intermedio		Nivel Superior	
	N	%	N	%
Tabla III.B.44.b Uso de Substancias por Nivel, Estudiantes del Nivel Secundario, Sistema Público, Municipio de Las Piedras, 2002-04				
Tabaco				
Alguna vez	143	12.4	385	34.5
Ultimo año	83	7.2	227	20.4
Ultimo mes	52	4.5	120	10.9
Alcohol				
Alguna vez	474	41.0	829	74.3
Ultimo año	321	27.7	727	65.2
Ultimo mes	198	17.1	420	37.6
Otras Drogas¹				
Alguna vez	96	8.3	211	18.9
Ultimo año	55	4.7	155	13.9
Ultimo mes	44	3.8	104	9.4
Marihuana				
Alguna vez	47	4.1	190	17.1
Ultimo año	29	2.6	139	12.8
Ultimo mes	23	2.1	83	7.6
Cocaína²				
Alguna vez	16	1.4	19	1.7
Ultimo año	10	0.9	16	1.5
Ultimo mes	5	0.5	11	1.0
Crack				
Alguna vez	10	0.9	13	1.2
Ultimo año	5	0.5	13	1.2
Ultimo mes	5	0.5	13	1.2
Heroína				
Alguna vez	8	0.7	16	1.4
Ultimo año	5	0.5	13	1.2
Ultimo mes	5	0.5	13	1.2
Pastillas (no recetadas)³				
Alguna vez	29	2.5	72	6.5
Ultimo año	18	1.6	53	4.9
Ultimo mes	16	1.4	37	3.4
Drogas de Diseño⁴				
Alguna vez	23	2.0	27	2.4
Ultimo año	23	2.0	5	0.5
Ultimo mes	16	1.4	3	0.2
Inhalantes⁵				
Alguna vez	34	3.0	40	3.6
Ultimo año	29	2.6	32	2.9
Ultimo mes	10	0.9	29	2.7
Notas: 1. Incluye marihuana, cocaína, crack, heroína, pastillas no recetadas, drogas de diseño e inhalantes. 2. No incluye uso de crack. 3. Incluye tranquilizantes, sedantes y anfetaminas. 4. Incluye éxtasis, ketamina, lsd, ghb, rohypnol y metanfetaminas. 5. Incluye gasolina, pega, y 'thinner'.				

Tabla III.B.44.c Uso de Substancias por Género, Estudiantes del Nivel Secundario, Sistema Público, Municipio de Las Piedras, 2002-04				
	Varones		Hembras	
	N	%	N	%
Tabaco				
Alguna vez	298	29.2	223	18.5
Ultimo año	168	16.5	138	11.5
Ultimo mes	90	8.9	80	6.7
Alcohol				
Alguna vez	621	60.9	659	54.8
Ultimo año	494	48.5	535	44.5
Ultimo mes	308	30.2	294	24.4
Otras Drogas¹				
Alguna vez	183	17.9	117	9.7
Ultimo año	125	12.2	82	6.8
Ultimo mes	90	8.8	53	4.4
Marihuana				
Alguna vez	141	13.9	91	7.6
Ultimo año	101	10.3	64	5.4
Ultimo mes	67	6.8	37	3.2
Cocaína²				
Alguna vez	21	2.1	13	1.1
Ultimo año	19	1.9	8	0.7
Ultimo mes	11	1.1	5	0.4
Crack				
Alguna vez	13	1.3	10	0.9
Ultimo año	13	1.3	5	0.4
Ultimo mes	13	1.3	5	0.4
Heroína				
Alguna vez	16	1.6	8	0.7
Ultimo año	13	1.4	5	0.4
Ultimo mes	13	1.4	5	0.4
Pastillas (no recetadas)³				
Alguna vez	56	5.5	42	3.5
Ultimo año	43	4.3	27	2.3
Ultimo mes	29	2.9	21	1.8
Drogas de Diseño⁴				
Alguna vez	32	3.1	13	1.1
Ultimo año	16	1.6	8	0.7
Ultimo mes	8	0.8	8	0.7
Inhalantes⁵				
Alguna vez	58	5.7	16	1.3
Ultimo año	45	4.6	16	1.3
Ultimo mes	32	3.2	8	0.7

Notas: 1. Incluye marihuana, cocaína, crack, heroína, pastillas no recetadas, drogas de diseño e inhalantes. 2. No incluye uso de crack. 3. Incluye tranquilizantes, sedantes y anfetaminas. 4. Incluye éxtasis, ketamina, Isd, ghb, rohypnol y metanfetaminas. 5. Incluye gasolina, pega, y 'thinner'.

Gráfico III.B.44.a Uso de Substancias (Último Año) por Nivel, Municipio de Las Piedras

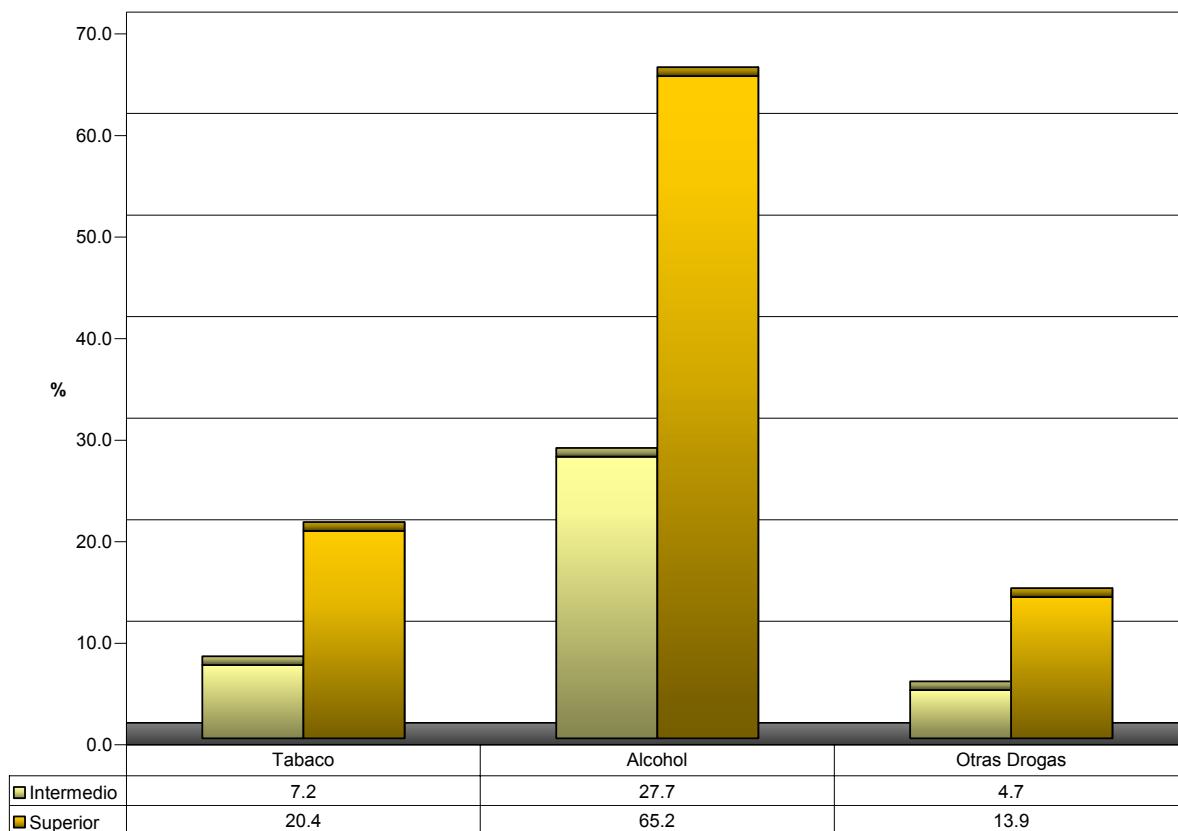
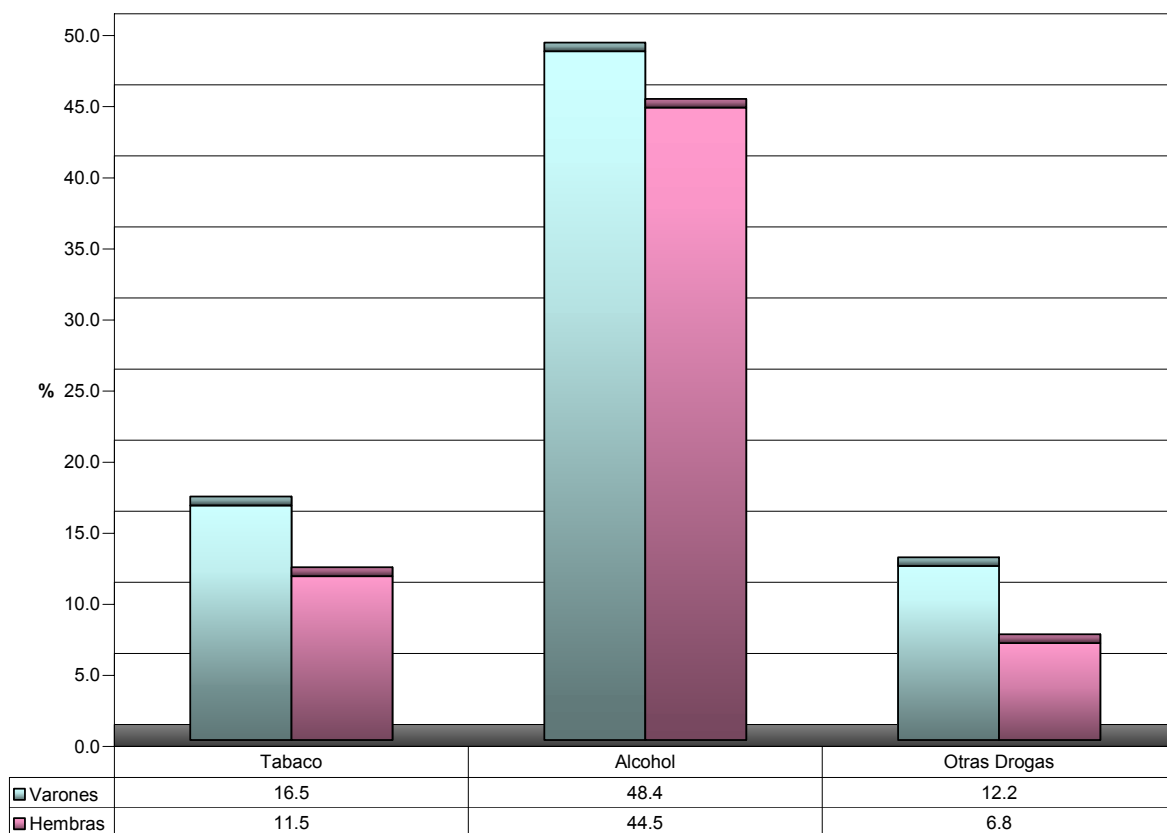


Gráfico III.B.44.b Uso de Substancias (Último Año) por Género, Municipio de Las Piedras



III.B.45 Loíza

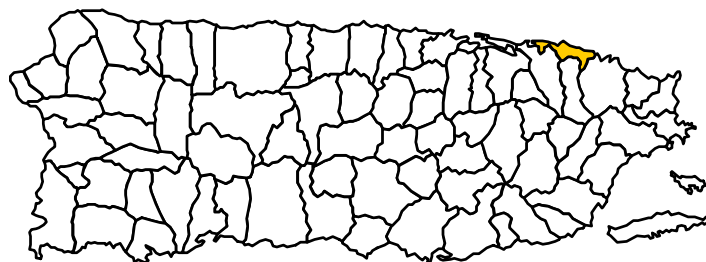


Tabla III.B.45.a Uso de Substancias, Estudiantes del Nivel Secundario, Sistema Público, Municipio de Loíza, 2002-04				
	N	%	Intervalos de Confiabilidad	
			Inferior	Superior
Tabaco				
Alguna vez	222	11.0	8.8	13.3
Ultimo año	108	5.4	3.8	7.0
Ultimo mes	69	3.4	2.1	4.7
Alcohol				
Alguna vez	1,023	50.9	47.3	54.4
Ultimo año	806	40.2	36.7	43.6
Ultimo mes	574	28.6	25.4	31.8
Otras Drogas¹				
Alguna vez	174	8.6	6.7	10.6
Ultimo año	108	5.4	3.8	6.9
Ultimo mes	91	4.5	3.1	6.0
Marihuana				
Alguna vez	139	7.1	5.2	8.9
Ultimo año	83	4.3	2.8	5.8
Ultimo mes	66	3.5	2.1	4.8
Cocaína²				
Alguna vez	48	2.5	1.3	3.6
Ultimo año	41	2.2	1.1	3.2
Ultimo mes	36	1.9	0.9	2.9
Crack				
Alguna vez	48	2.5	1.3	3.6
Ultimo año	40	2.1	1.0	3.1
Ultimo mes	36	1.9	0.9	2.9
Heroína				
Alguna vez	58	2.9	1.7	4.1
Ultimo año	54	2.8	1.6	4.0
Ultimo mes	52	2.7	1.5	3.9
Pastillas (no recetadas)³				
Alguna vez	54	2.7	1.6	3.9
Ultimo año	46	2.4	1.3	3.6
Ultimo mes	41	2.2	1.1	3.2
Drogas de Diseño⁴				
Alguna vez	38	1.9	0.9	2.9
Ultimo año	25	1.3	0.5	2.1
Ultimo mes	20	1.0	0.3	1.7
Inhalantes⁵				
Alguna vez	62	3.1	1.9	4.4
Ultimo año	50	2.6	1.5	3.8
Ultimo mes	37	1.9	0.9	2.9

Notas: 1. Incluye marihuana, cocaína, crack, heroína, pastillas no recetadas, drogas de diseño e inhalantes. 2. No incluye uso de crack. 3. Incluye tranquilizantes, sedantes y anfetaminas. 4. Incluye éxtasis, ketamina, lsd, ghb, rohypnol y metanfetaminas. 5. Incluye gasolina, pega, y 'thinner'.

	Nivel Intermedio		Nivel Superior	
	N	%	N	%
Tabla III.B.45.b Uso de Substancias por Nivel, Estudiantes del Nivel Secundario, Sistema Público, Municipio de Loíza, 2002-04				
Tabaco				
Alguna vez	99	8.0	123	15.9
Ultimo año	51	4.1	57	7.4
Ultimo mes	32	2.6	37	4.8
Alcohol				
Alguna vez	500	40.3	523	67.9
Ultimo año	375	30.3	431	56.0
Ultimo mes	253	20.5	321	41.6
Otras Drogas¹				
Alguna vez	74	5.9	100	13.0
Ultimo año	55	4.4	53	6.9
Ultimo mes	48	3.9	43	5.6
Marihuana				
Alguna vez	51	4.2	88	11.8
Ultimo año	42	3.5	41	5.8
Ultimo mes	35	2.9	31	4.4
Cocaína²				
Alguna vez	32	2.6	16	2.2
Ultimo año	29	2.4	12	1.7
Ultimo mes	26	2.1	10	1.5
Crack				
Alguna vez	32	2.6	16	2.2
Ultimo año	26	2.1	14	2.0
Ultimo mes	26	2.1	10	1.5
Heroína				
Alguna vez	35	2.9	22	3.0
Ultimo año	35	2.9	18	2.6
Ultimo mes	35	2.9	16	2.3
Pastillas (no recetadas)³				
Alguna vez	35	2.9	18	2.5
Ultimo año	32	2.7	14	2.0
Ultimo mes	29	2.4	12	1.7
Drogas de Diseño⁴				
Alguna vez	26	2.1	12	1.7
Ultimo año	19	1.6	6	0.8
Ultimo mes	16	1.3	4	0.6
Inhalantes⁵				
Alguna vez	42	3.4	20	2.8
Ultimo año	32	2.7	18	2.6
Ultimo mes	22	1.9	14	2.0
Notas: 1. Incluye marihuana, cocaína, crack, heroína, pastillas no recetadas, drogas de diseño e inhalantes. 2. No incluye uso de crack. 3. Incluye tranquilizantes, sedantes y anfetaminas. 4. Incluye éxtasis, ketamina, lsd, ghb, rohypnol y metanfetaminas. 5. Incluye gasolina, pega, y 'thinner'.				

Tabla III.B.45.c Uso de Substancias por Género, Estudiantes del Nivel Secundario, Sistema Público, Municipio de Loíza, 2002-04				
	Varones		Hembras	
	N	%	N	%
Tabaco				
Alguna vez	106	12.2	99	9.6
Ultimo año	53	6.1	47	4.6
Ultimo mes	30	3.5	33	3.2
Alcohol				
Alguna vez	433	49.7	548	53.2
Ultimo año	304	35.1	466	45.2
Ultimo mes	232	26.8	310	30.1
Otras Drogas¹				
Alguna vez	89	10.2	71	6.9
Ultimo año	68	7.8	28	2.7
Ultimo mes	53	6.1	26	2.5
Marihuana				
Alguna vez	72	8.4	54	5.3
Ultimo año	52	6.3	19	1.9
Ultimo mes	38	4.5	17	1.7
Cocaína²				
Alguna vez	26	3.1	10	1.0
Ultimo año	21	2.5	10	1.1
Ultimo mes	19	2.3	10	1.1
Crack				
Alguna vez	26	3.1	8	0.8
Ultimo año	23	2.8	8	0.9
Ultimo mes	19	2.3	8	0.9
Heroína				
Alguna vez	26	3.1	18	1.8
Ultimo año	26	3.1	16	1.6
Ultimo mes	26	3.1	16	1.6
Pastillas (no recetadas)³				
Alguna vez	28	3.3	16	1.6
Ultimo año	24	2.9	13	1.3
Ultimo mes	19	2.3	13	1.3
Drogas de Diseño⁴				
Alguna vez	24	2.8	10	1.0
Ultimo año	19	2.2	3	0.3
Ultimo mes	17	2.0	0	0.0
Inhalantes⁵				
Alguna vez	39	4.5	14	1.4
Ultimo año	30	3.6	10	1.1
Ultimo mes	19	2.2	8	0.9

Notas: 1. Incluye marihuana, cocaína, crack, heroína, pastillas no recetadas, drogas de diseño e inhalantes. 2. No incluye uso de crack. 3. Incluye tranquilizantes, sedantes y anfetaminas. 4. Incluye éxtasis, ketamina, Isd, ghb, rohypnol y metanfetaminas. 5. Incluye gasolina, pega, y 'thinner'.

Gráfico III.B.45.a Uso de Substancias (Último Año) por Nivel, Municipio de Loíza

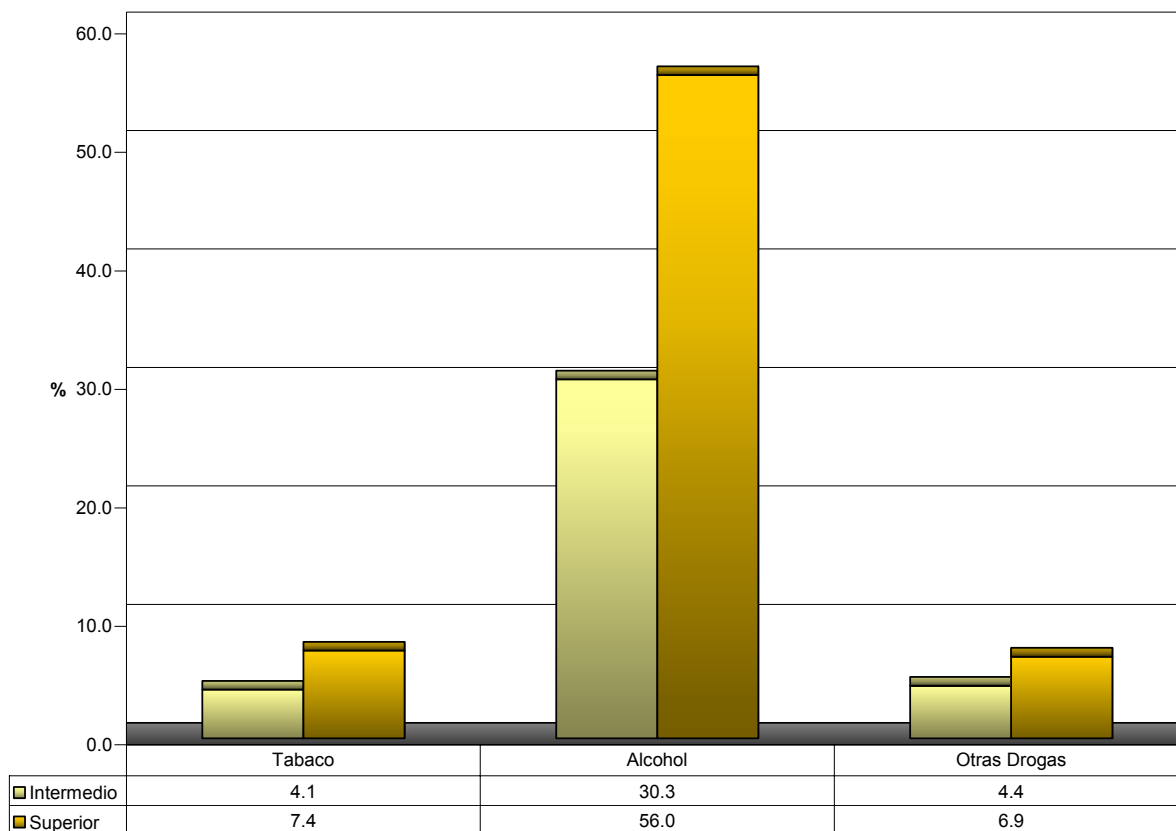
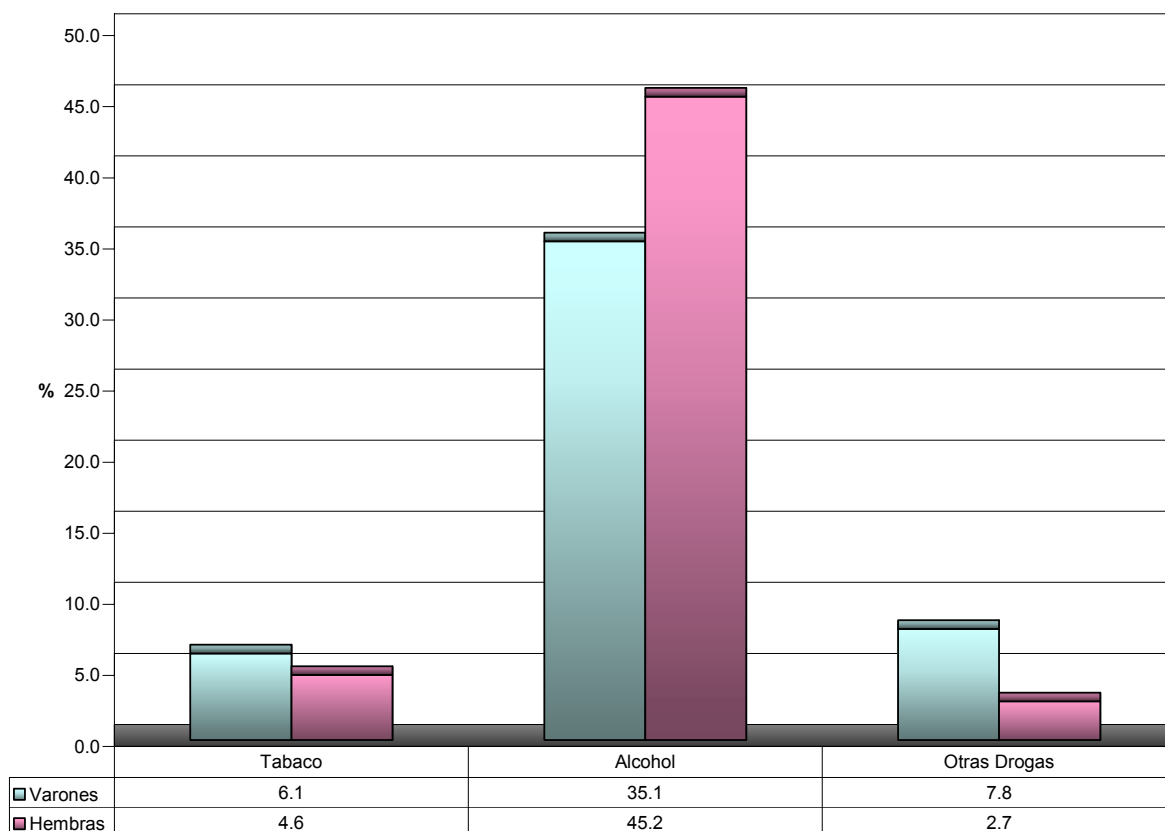


Gráfico III.B.45.b Uso de Substancias (Último Año) por Género, Municipio de Loíza



III.B.46 Luquillo



	N	%	Intervalos de Confiabilidad	
			Inferior	Superior
Tabaco				
Alguna vez	322	26.8	23.7	30.0
Ultimo año	179	15.0	12.5	17.6
Ultimo mes	110	9.3	7.2	11.4
Alcohol				
Alguna vez	680	56.7	53.2	60.3
Ultimo año	539	45.1	41.5	48.6
Ultimo mes	333	27.9	24.7	31.1
Otras Drogas¹				
Alguna vez	183	15.3	12.7	17.8
Ultimo año	119	10.0	7.8	12.1
Ultimo mes	71	5.9	4.3	7.6
Marihuana				
Alguna vez	146	12.2	9.9	14.6
Ultimo año	95	8.3	6.3	10.3
Ultimo mes	54	4.7	3.2	6.3
Cocaína²				
Alguna vez	27	2.3	1.2	3.4
Ultimo año	19	1.6	0.7	2.5
Ultimo mes	14	1.3	0.5	2.1
Crack				
Alguna vez	20	1.7	0.8	2.6
Ultimo año	17	1.5	0.6	2.4
Ultimo mes	12	1.0	0.3	1.8
Heroína				
Alguna vez	23	1.9	0.9	2.9
Ultimo año	16	1.4	0.5	2.2
Ultimo mes	16	1.4	0.5	2.2
Pastillas (no recetadas)³				
Alguna vez	50	4.2	2.8	5.7
Ultimo año	32	2.8	1.6	4.0
Ultimo mes	16	1.4	0.5	2.3
Drogas de Diseño⁴				
Alguna vez	28	2.4	1.3	3.5
Ultimo año	15	1.3	0.5	2.1
Ultimo mes	10	0.9	0.2	1.6
Inhalantes⁵				
Alguna vez	46	3.9	2.5	5.3
Ultimo año	34	3.0	1.7	4.2
Ultimo mes	22	1.9	0.9	2.9

Notas: 1. Incluye marihuana, cocaína, crack, heroína, pastillas no recetadas, drogas de diseño e inhalantes. 2. No incluye uso de crack. 3. Incluye tranquilizantes, sedantes y anfetaminas. 4. Incluye éxtasis, ketamina, lsd, ghb, rohypnol y metanfetaminas. 5. Incluye gasolina, pega, y 'thinner'.

	Nivel Intermedio		Nivel Superior	
	N	%	N	%
Tabla III.B.46.b Uso de Substancias por Nivel, Estudiantes del Nivel Secundario, Sistema Público, Municipio de Luquillo, 2002-04				
Tabaco				
Alguna vez	152	20.6	170	36.8
Ultimo año	99	13.5	80	17.3
Ultimo mes	65	8.9	46	9.9
Alcohol				
Alguna vez	338	45.9	342	74.1
Ultimo año	237	32.2	302	65.6
Ultimo mes	154	20.9	179	38.9
Otras Drogas¹				
Alguna vez	87	11.8	96	20.8
Ultimo año	61	8.2	59	12.7
Ultimo mes	38	5.2	33	7.1
Marihuana				
Alguna vez	65	8.9	81	17.6
Ultimo año	45	6.4	50	11.3
Ultimo mes	28	4.1	26	5.8
Cocaína²				
Alguna vez	20	2.8	7	1.5
Ultimo año	16	2.3	2	0.5
Ultimo mes	12	1.7	2	0.5
Crack				
Alguna vez	14	1.9	6	1.3
Ultimo año	12	1.7	5	1.1
Ultimo mes	8	1.2	4	0.8
Heroína				
Alguna vez	18	2.5	5	1.0
Ultimo año	12	1.8	4	0.8
Ultimo mes	12	1.8	4	0.8
Pastillas (no recetadas)³				
Alguna vez	30	4.2	20	4.3
Ultimo año	20	2.9	12	2.6
Ultimo mes	10	1.5	6	1.3
Drogas de Diseño⁴				
Alguna vez	16	2.2	12	2.6
Ultimo año	10	1.4	5	1.0
Ultimo mes	8	1.1	2	0.5
Inhalantes⁵				
Alguna vez	26	3.6	20	4.3
Ultimo año	22	3.2	12	2.6
Ultimo mes	16	2.3	6	1.3
Notas: 1. Incluye marihuana, cocaína, crack, heroína, pastillas no recetadas, drogas de diseño e inhalantes. 2. No incluye uso de crack. 3. Incluye tranquilizantes, sedantes y anfetaminas. 4. Incluye éxtasis, ketamina, lsd, ghb, rohypnol y metanfetaminas. 5. Incluye gasolina, pega, y 'thinner'.				

Tabla III.B.46.c Uso de Substancias por Género, Estudiantes del Nivel Secundario, Sistema Público, Municipio de Luquillo, 2002-04				
	Varones		Hembras	
	N	%	N	%
Tabaco				
Alguna vez	169	29.8	133	22.3
Ultimo año	97	17.2	72	12.1
Ultimo mes	68	12.1	37	6.2
Alcohol				
Alguna vez	345	60.7	313	52.7
Ultimo año	261	45.9	258	43.7
Ultimo mes	169	29.7	146	24.8
Otras Drogas¹				
Alguna vez	97	17.0	76	12.8
Ultimo año	70	12.4	41	6.8
Ultimo mes	49	8.7	18	3.0
Marihuana				
Alguna vez	86	15.2	49	8.3
Ultimo año	61	11.3	28	4.9
Ultimo mes	41	7.6	9	1.6
Cocaína²				
Alguna vez	12	2.1	9	1.6
Ultimo año	8	1.5	6	1.1
Ultimo mes	8	1.5	2	0.4
Crack				
Alguna vez	12	2.1	2	0.3
Ultimo año	11	2.0	2	0.4
Ultimo mes	8	1.4	0	0.0
Heroína				
Alguna vez	12	2.1	5	0.9
Ultimo año	8	1.6	3	0.6
Ultimo mes	8	1.6	3	0.6
Pastillas (no recetadas)³				
Alguna vez	24	4.2	20	3.5
Ultimo año	15	2.8	10	1.8
Ultimo mes	7	1.2	7	1.3
Drogas de Diseño⁴				
Alguna vez	13	2.4	10	1.8
Ultimo año	6	1.0	9	1.6
Ultimo mes	3	0.6	7	1.2
Inhalantes⁵				
Alguna vez	19	3.5	19	3.2
Ultimo año	18	3.4	10	1.7
Ultimo mes	14	2.6	4	0.7

Notas: 1. Incluye marihuana, cocaína, crack, heroína, pastillas no recetadas, drogas de diseño e inhalantes. 2. No incluye uso de crack. 3. Incluye tranquilizantes, sedantes y anfetaminas. 4. Incluye éxtasis, ketamina, Isd, ghb, rohypnol y metanfetaminas. 5. Incluye gasolina, pega, y 'thinner'.

Gráfico III.B.46.a Uso de Substancias (Último Año) por Nivel, Municipio de Luquillo

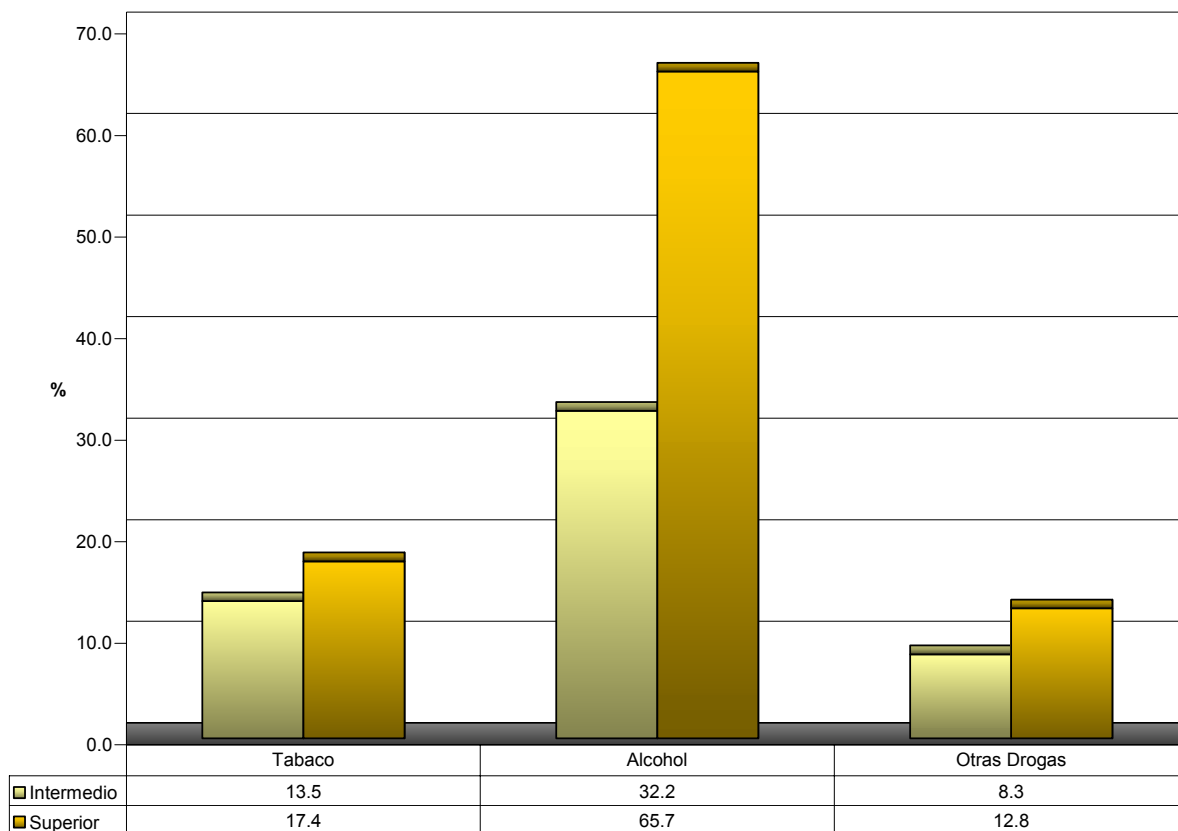
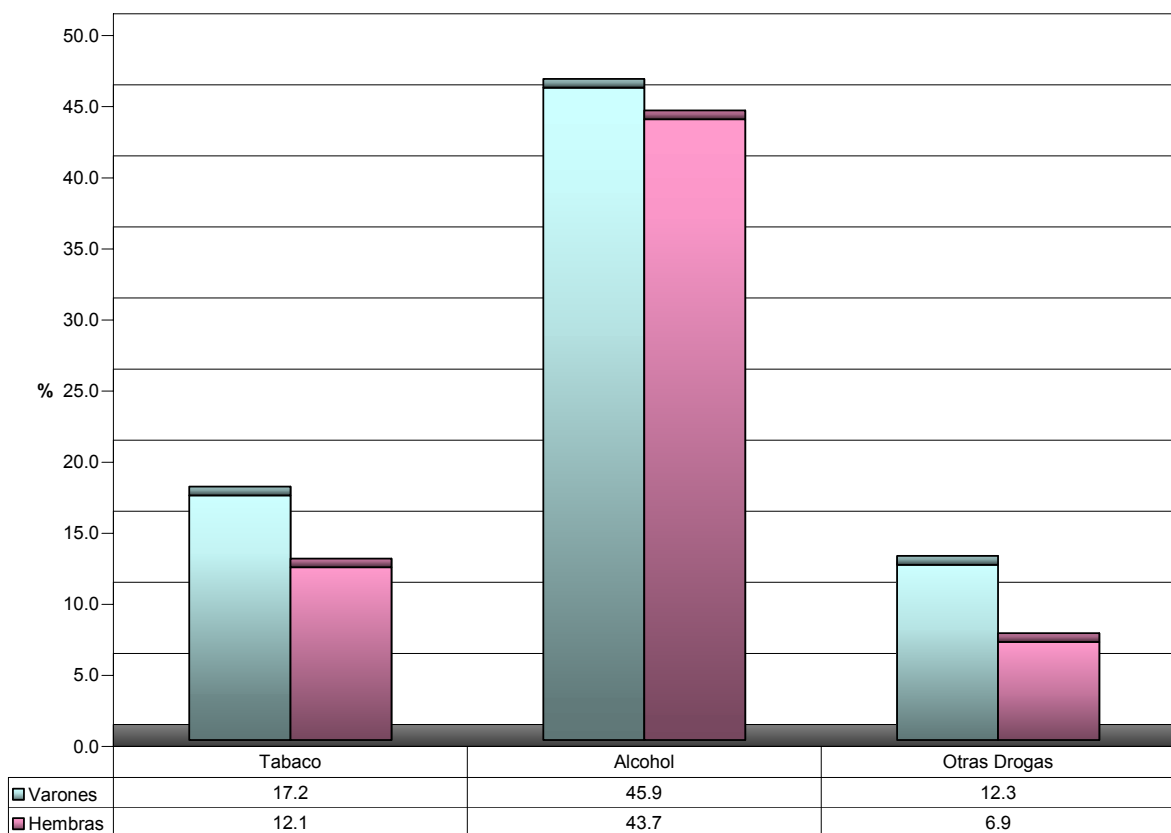


Gráfico III.B.46.b Uso de Substancias (Último Año) por Género, Municipio de Luquillo



III.B.47 Manatí

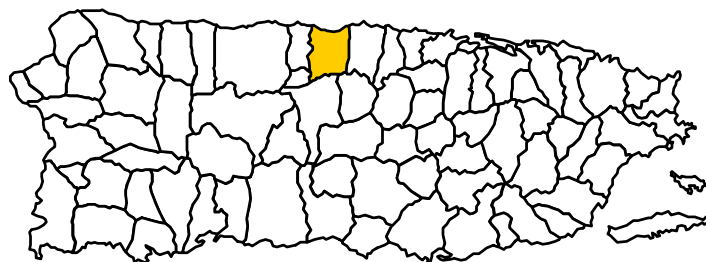


Tabla III.B.47.a Uso de Substancias, Estudiantes del Nivel Secundario, Sistema Público, Municipio de Manatí, 2002-04				
	N	%	Intervalos de Confiabilidad	
			Inferior	Superior
Tabaco				
Alguna vez	380	15.1	12.3	18.0
Ultimo año	196	7.8	5.7	9.9
Ultimo mes	115	4.6	2.9	6.3
Alcohol				
Alguna vez	1,228	48.8	44.9	52.8
Ultimo año	958	38.2	34.3	42.0
Ultimo mes	530	21.1	17.9	24.3
Otras Drogas¹				
Alguna vez	238	9.4	7.1	11.8
Ultimo año	171	6.8	4.8	8.8
Ultimo mes	119	4.7	3.1	6.4
Marihuana				
Alguna vez	190	7.6	5.5	9.7
Ultimo año	128	5.3	3.5	7.2
Ultimo mes	72	3.0	1.6	4.4
Cocaína²				
Alguna vez	41	1.7	0.6	2.7
Ultimo año	36	1.5	0.5	2.5
Ultimo mes	29	1.2	0.3	2.1
Crack				
Alguna vez	41	1.6	0.6	2.7
Ultimo año	29	1.2	0.3	2.1
Ultimo mes	20	0.9	0.1	1.6
Heroína				
Alguna vez	36	1.5	0.5	2.4
Ultimo año	25	1.0	0.2	1.9
Ultimo mes	23	0.9	0.2	1.7
Pastillas (no recetadas)³				
Alguna vez	54	2.2	1.0	3.4
Ultimo año	48	2.0	0.9	3.1
Ultimo mes	25	1.0	0.2	1.9
Drogas de Diseño⁴				
Alguna vez	29	1.2	0.3	2.0
Ultimo año	16	0.6	0.0	1.3
Ultimo mes	9	0.4	0.0	0.8
Inhalantes⁵				
Alguna vez	93	3.7	2.2	5.3
Ultimo año	66	2.8	1.4	4.1
Ultimo mes	52	2.2	1.0	3.4

Notas: 1. Incluye marihuana, cocaína, crack, heroína, pastillas no recetadas, drogas de diseño e inhalantes. 2. No incluye uso de crack. 3. Incluye tranquilizantes, sedantes y anfetaminas. 4. Incluye éxtasis, ketamina, lsd, ghb, rohypnol y metanfetaminas. 5. Incluye gasolina, pega, y 'thinner'.

	Nivel Intermedio		Nivel Superior	
	N	%	N	%
Tabla III.B.47.b Uso de Substancias por Nivel, Estudiantes del Nivel Secundario, Sistema Público, Municipio de Manatí, 2002-04				
Tabaco				
Alguna vez	184	10.8	196	24.5
Ultimo año	123	7.2	73	9.1
Ultimo mes	82	4.8	33	4.1
Alcohol				
Alguna vez	648	37.8	580	72.3
Ultimo año	471	27.5	487	61.0
Ultimo mes	239	13.9	291	36.4
Otras Drogas¹				
Alguna vez	130	7.6	108	13.4
Ultimo año	109	6.4	62	7.7
Ultimo mes	82	4.8	37	4.7
Marihuana				
Alguna vez	95	5.6	95	11.9
Ultimo año	75	4.6	53	7.0
Ultimo mes	48	2.9	24	3.2
Cocaína²				
Alguna vez	34	2.0	7	0.8
Ultimo año	34	2.1	2	0.3
Ultimo mes	27	1.7	2	0.3
Crack				
Alguna vez	34	2.0	7	0.8
Ultimo año	27	1.7	2	0.3
Ultimo mes	20	1.3	0	0.0
Heroína				
Alguna vez	27	1.6	9	1.1
Ultimo año	20	1.3	4	0.6
Ultimo mes	20	1.3	2	0.3
Pastillas (no recetadas)³				
Alguna vez	41	2.4	13	1.7
Ultimo año	41	2.5	7	0.9
Ultimo mes	20	1.3	4	0.6
Drogas de Diseño⁴				
Alguna vez	20	1.2	9	1.1
Ultimo año	14	0.8	2	0.3
Ultimo mes	7	0.4	2	0.3
Inhalantes⁵				
Alguna vez	82	4.9	11	1.4
Ultimo año	61	3.8	4	0.6
Ultimo mes	48	3.0	4	0.6
Notas: 1. Incluye marihuana, cocaína, crack, heroína, pastillas no recetadas, drogas de diseño e inhalantes. 2. No incluye uso de crack. 3. Incluye tranquilizantes, sedantes y anfetaminas. 4. Incluye éxtasis, ketamina, lsd, ghb, rohypnol y metanfetaminas. 5. Incluye gasolina, pega, y 'thinner'.				

Tabla III.B.47.c Uso de Substancias por Género, Estudiantes del Nivel Secundario, Sistema Público, Municipio de Manatí, 2002-04				
	Varones		Hembras	
	N	%	N	%
Tabaco				
Alguna vez	168	16.1	172	12.8
Ultimo año	85	8.2	76	5.7
Ultimo mes	68	6.5	41	3.0
Alcohol				
Alguna vez	470	45.2	706	52.5
Ultimo año	348	33.6	578	43.0
Ultimo mes	219	21.1	295	22.0
Otras Drogas¹				
Alguna vez	107	10.3	96	7.2
Ultimo año	72	6.9	72	5.4
Ultimo mes	52	4.9	54	4.0
Marihuana				
Alguna vez	87	8.4	69	5.2
Ultimo año	60	6.1	47	3.6
Ultimo mes	38	3.9	27	2.1
Cocaína²				
Alguna vez	9	0.9	18	1.4
Ultimo año	7	0.7	16	1.2
Ultimo mes	7	0.7	16	1.2
Crack				
Alguna vez	18	1.8	9	0.7
Ultimo año	16	1.6	7	0.5
Ultimo mes	7	0.7	7	0.5
Heroína				
Alguna vez	13	1.3	9	0.7
Ultimo año	11	1.1	7	0.5
Ultimo mes	9	0.9	7	0.5
Pastillas (no recetadas)³				
Alguna vez	11	1.1	29	2.2
Ultimo año	9	0.9	25	1.9
Ultimo mes	7	0.7	18	1.4
Drogas de Diseño⁴				
Alguna vez	11	1.1	18	1.4
Ultimo año	9	0.9	7	0.5
Ultimo mes	9	0.9	0	0.0
Inhalantes⁵				
Alguna vez	34	3.3	39	2.9
Ultimo año	25	2.5	34	2.6
Ultimo mes	18	1.8	27	2.1

Notas: 1. Incluye marihuana, cocaína, crack, heroína, pastillas no recetadas, drogas de diseño e inhalantes. 2. No incluye uso de crack. 3. Incluye tranquilizantes, sedantes y anfetaminas. 4. Incluye éxtasis, ketamina, lsd, ghb, rohypnol y metanfetaminas. 5. Incluye gasolina, pega, y 'thinner'.

Gráfico III.B.47.a Uso de Substancias (Último Año) por Nivel, Municipio de Manatí

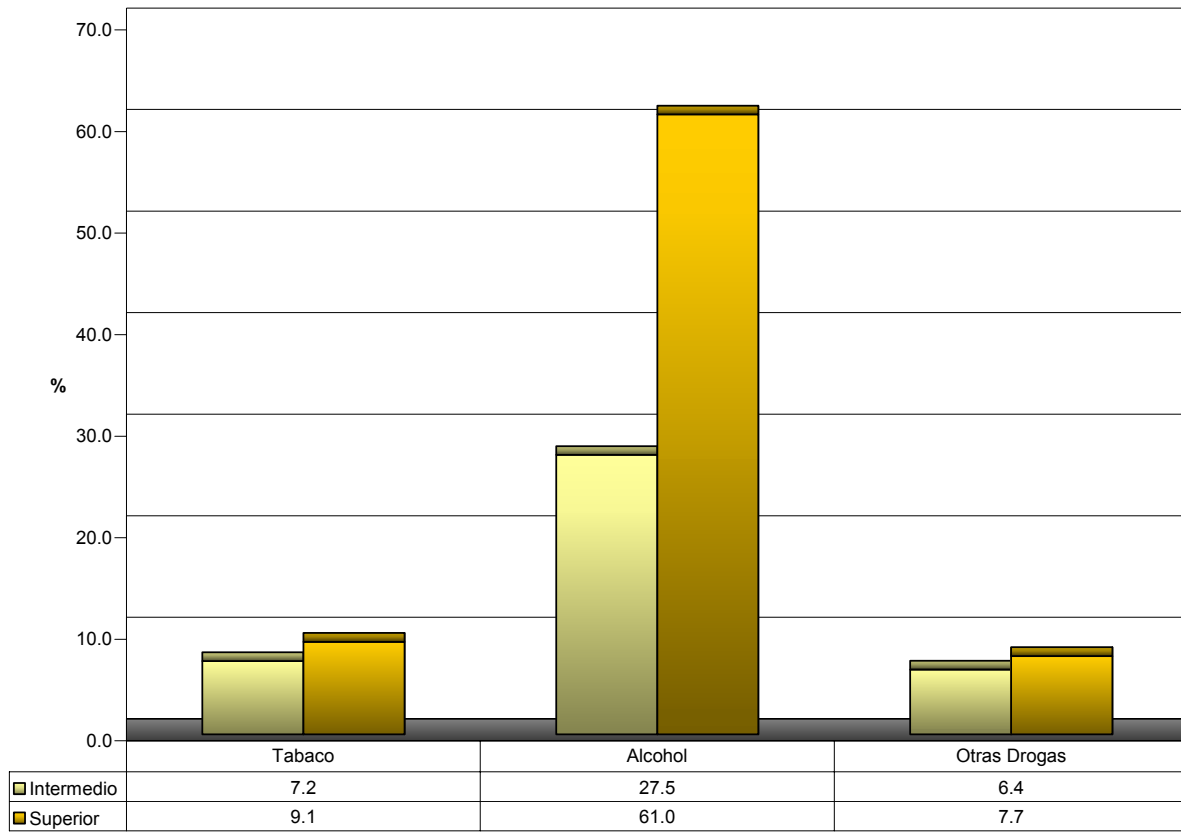
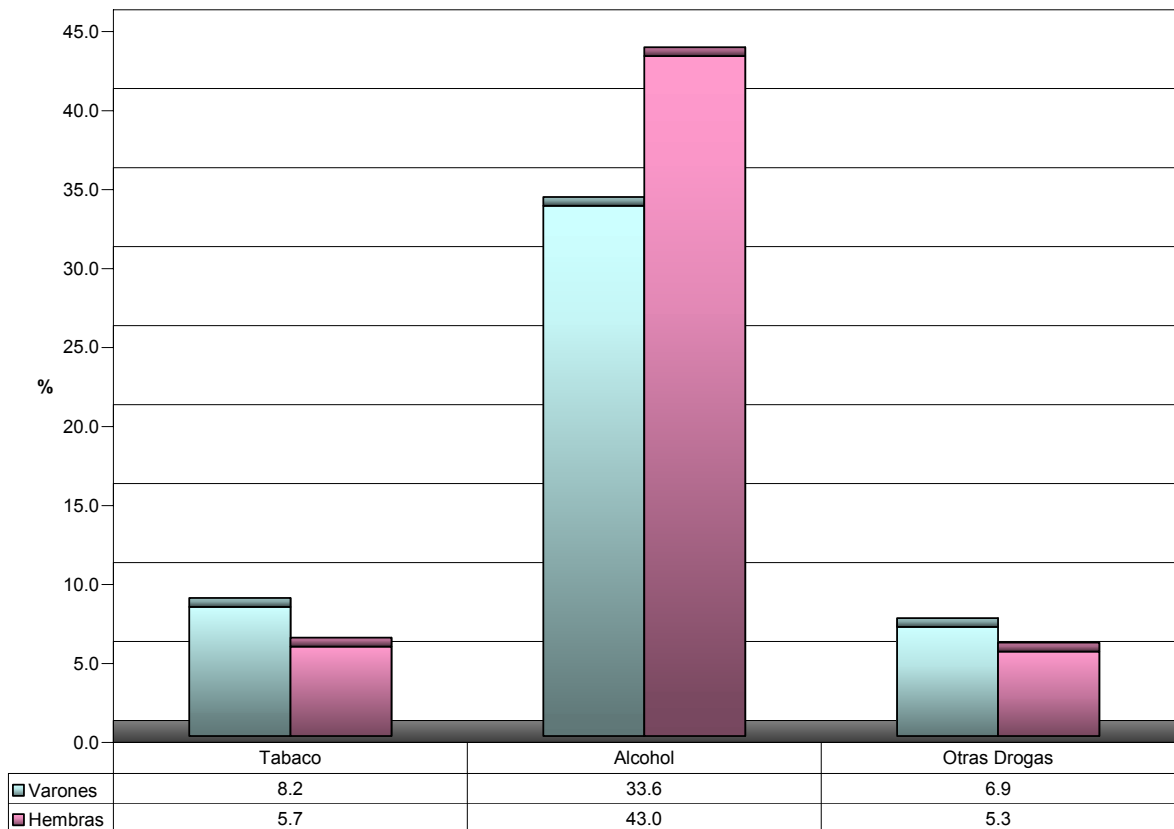


Gráfico III.B.47.b Uso de Substancias (Último Año) por Género, Municipio de Manatí



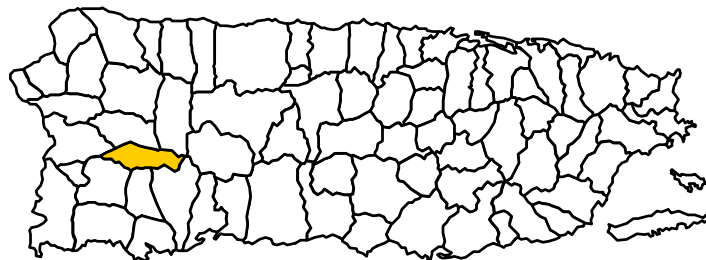
III.B.48 Maricao

Tabla III.B.48.a Uso de Substancias, Estudiantes del Nivel Secundario, Sistema Público, Municipio de Maricao, 2002-04				
	N	%	Intervalos de Confiabilidad	
			Inferior	Superior
Tabaco				
Alguna vez	148	21.6	18.1	25.2
Ultimo año	82	12.0	9.2	14.8
Ultimo mes	43	6.4	4.3	8.5
Alcohol				
Alguna vez	382	56.0	51.8	60.3
Ultimo año	324	47.8	43.4	52.1
Ultimo mes	188	27.7	23.8	31.6
Otras Drogas¹				
Alguna vez	85	12.4	9.5	15.2
Ultimo año	61	9.0	6.5	11.4
Ultimo mes	40	5.9	3.9	7.9
Marihuana				
Alguna vez	56	8.3	5.9	10.7
Ultimo año	39	5.9	3.9	8.0
Ultimo mes	18	2.7	1.3	4.1
Cocaína²				
Alguna vez	20	2.9	1.5	4.4
Ultimo año	13	1.9	0.7	3.1
Ultimo mes	10	1.5	0.4	2.6
Crack				
Alguna vez	15	2.2	0.9	3.5
Ultimo año	12	1.8	0.6	2.9
Ultimo mes	5	0.8	0.0	1.6
Heroína				
Alguna vez	11	1.6	0.5	2.7
Ultimo año	10	1.5	0.4	2.6
Ultimo mes	6	0.9	0.1	1.8
Pastillas (no recetadas)³				
Alguna vez	26	3.9	2.2	5.6
Ultimo año	18	2.8	1.3	4.2
Ultimo mes	12	1.9	0.7	3.1
Drogas de Diseño⁴				
Alguna vez	20	3.0	1.5	4.5
Ultimo año	13	1.9	0.7	3.1
Ultimo mes	11	1.6	0.5	2.7
Inhalantes⁵				
Alguna vez	29	4.3	2.6	6.1
Ultimo año	26	4.0	2.2	5.7
Ultimo mes	19	2.9	1.4	4.3

Notas: 1. Incluye marihuana, cocaína, crack, heroína, pastillas no recetadas, drogas de diseño e inhalantes. 2. No incluye uso de crack. 3. Incluye tranquilizantes, sedantes y anfetaminas. 4. Incluye éxtasis, ketamina, lsd, ghb, rohypnol y metanfetaminas. 5. Incluye gasolina, pega, y 'thinner'.

	Nivel Intermedio		Nivel Superior	
	N	%	N	%
Tabla III.B.48.b Uso de Substancias por Nivel, Estudiantes del Nivel Secundario, Sistema Público, Municipio de Maricao, 2002-04				
Tabaco				
Alguna vez	58	15.7	90	28.6
Ultimo año	27	7.4	54	17.3
Ultimo mes	15	4.2	28	9.0
Alcohol				
Alguna vez	162	44.2	220	69.8
Ultimo año	134	36.7	190	60.5
Ultimo mes	71	19.4	117	37.3
Otras Drogas¹				
Alguna vez	41	11.0	44	14.0
Ultimo año	32	8.7	29	9.3
Ultimo mes	24	6.4	17	5.3
Marihuana				
Alguna vez	24	6.5	32	10.5
Ultimo año	17	4.8	22	7.3
Ultimo mes	5	1.4	13	4.2
Cocaína²				
Alguna vez	10	2.8	9	3.1
Ultimo año	8	2.4	4	1.4
Ultimo mes	7	1.9	3	1.1
Crack				
Alguna vez	8	2.3	6	2.0
Ultimo año	8	2.4	3	1.1
Ultimo mes	3	0.9	2	0.7
Heroína				
Alguna vez	7	1.9	4	1.4
Ultimo año	7	1.9	3	1.1
Ultimo mes	5	1.4	1	0.4
Pastillas (no recetadas)³				
Alguna vez	14	3.7	13	4.1
Ultimo año	12	3.3	6	2.1
Ultimo mes	10	2.8	2	0.7
Drogas de Diseño⁴				
Alguna vez	12	3.3	8	2.7
Ultimo año	8	2.3	4	1.4
Ultimo mes	8	2.3	2	0.7
Inhalantes⁵				
Alguna vez	19	5.1	10	3.4
Ultimo año	19	5.2	7	2.4
Ultimo mes	14	3.8	5	1.7
Notas: 1. Incluye marihuana, cocaína, crack, heroína, pastillas no recetadas, drogas de diseño e inhalantes. 2. No incluye uso de crack. 3. Incluye tranquilizantes, sedantes y anfetaminas. 4. Incluye éxtasis, ketamina, lsd, ghb, rohypnol y metanfetaminas. 5. Incluye gasolina, pega, y 'thinner'.				

Tabla III.B.48.c Uso de Substancias por Género, Estudiantes del Nivel Secundario, Sistema Público, Municipio de Maricao, 2002-04				
	Varones		Hembras	
	N	%	N	%
Tabaco				
Alguna vez	72	24.0	72	19.9
Ultimo año	40	13.3	39	10.8
Ultimo mes	21	6.8	21	5.9
Alcohol				
Alguna vez	180	59.8	197	54.1
Ultimo año	157	51.9	163	45.1
Ultimo mes	95	31.5	88	24.5
Otras Drogas¹				
Alguna vez	46	15.1	37	10.2
Ultimo año	33	10.9	27	7.4
Ultimo mes	23	7.7	16	4.3
Marihuana				
Alguna vez	36	11.9	19	5.2
Ultimo año	26	8.9	13	3.6
Ultimo mes	15	5.1	3	0.8
Cocaína²				
Alguna vez	12	3.9	6	1.7
Ultimo año	8	2.6	3	1.0
Ultimo mes	7	2.2	2	0.5
Crack				
Alguna vez	10	3.2	3	1.0
Ultimo año	7	2.2	3	1.0
Ultimo mes	5	1.9	0	0.0
Heroína				
Alguna vez	8	2.5	2	0.5
Ultimo año	7	2.2	2	0.5
Ultimo mes	3	0.9	2	0.5
Pastillas (no recetadas)³				
Alguna vez	14	4.7	10	2.9
Ultimo año	10	3.4	7	1.9
Ultimo mes	7	2.5	3	1.0
Drogas de Diseño⁴				
Alguna vez	12	3.9	8	2.4
Ultimo año	6	2.0	7	1.9
Ultimo mes	4	1.3	7	1.9
Inhalantes⁵				
Alguna vez	12	4.1	15	4.2
Ultimo año	10	3.5	14	4.0
Ultimo mes	8	2.6	10	2.8

Notas: 1. Incluye marihuana, cocaína, crack, heroína, pastillas no recetadas, drogas de diseño e inhalantes. 2. No incluye uso de crack. 3. Incluye tranquilizantes, sedantes y anfetaminas. 4. Incluye éxtasis, ketamina, Isd, ghb, rohypnol y metanfetaminas. 5. Incluye gasolina, pega, y 'thinner'.

Gráfico III.B.48.a Uso de Substancias (Último Año) por Nivel, Municipio de Maricao

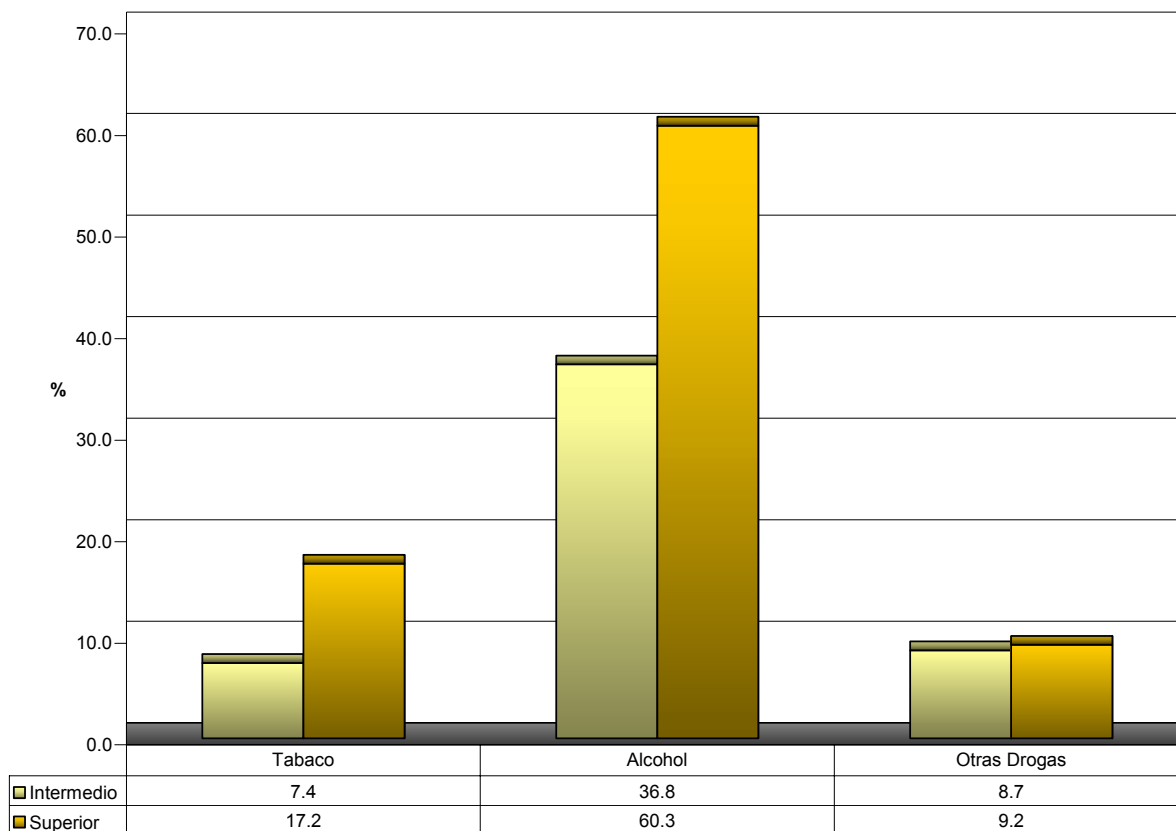
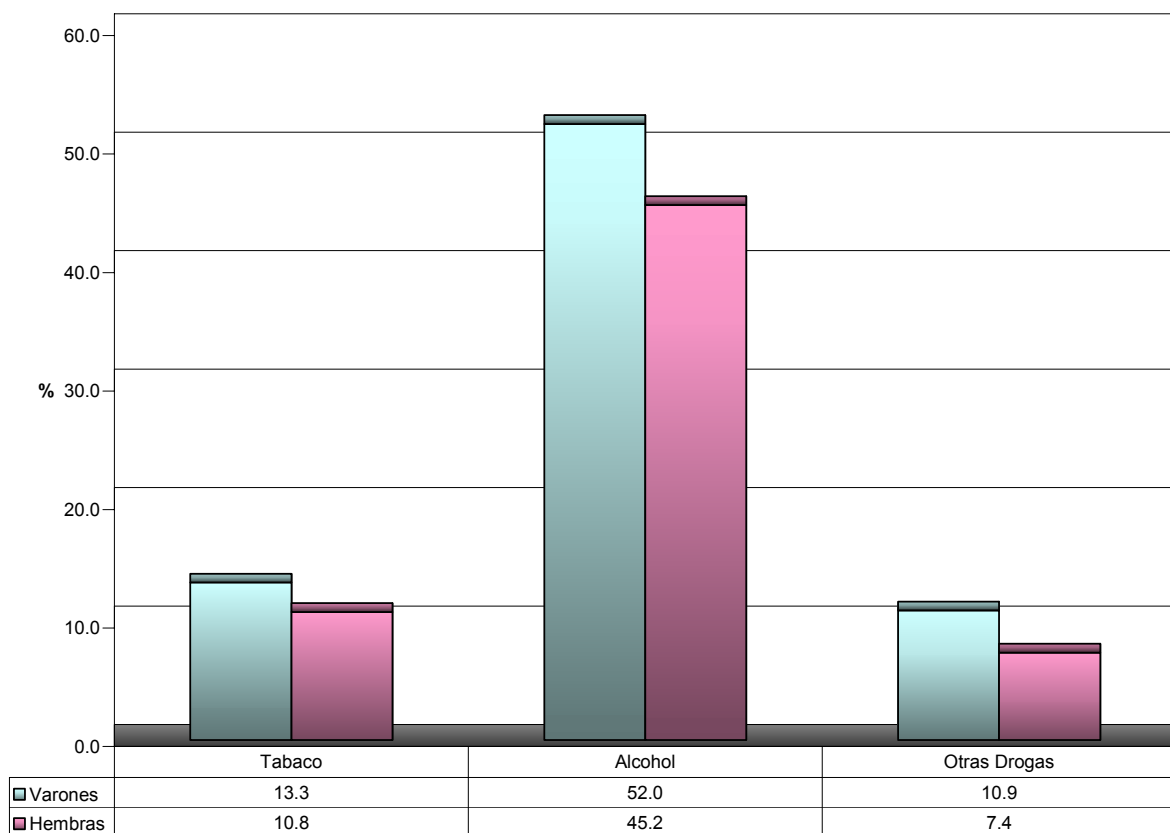


Gráfico III.B.48.b Uso de Substancias (Último Año) por Género, Municipio de Maricao



III.B.49 Maunabo



Tabla III.B.49.a Uso de Substancias, Estudiantes del Nivel Secundario, Sistema Público, Municipio de Maunabo, 2002-04				
	N	%	Intervalos de Confiabilidad	
			Inferior	Superior
Tabaco				
Alguna vez	196	17.6	14.2	21.0
Ultimo año	115	10.3	7.6	13.1
Ultimo mes	73	6.6	4.4	8.8
Alcohol				
Alguna vez	580	52.2	47.8	56.6
Ultimo año	508	45.7	41.3	50.1
Ultimo mes	277	24.9	21.0	28.7
Otras Drogas¹				
Alguna vez	132	11.9	9.0	14.8
Ultimo año	86	7.8	5.4	10.2
Ultimo mes	67	6.1	3.9	8.2
Marihuana				
Alguna vez	100	9.2	6.6	11.8
Ultimo año	67	6.4	4.1	8.6
Ultimo mes	53	5.0	3.0	7.0
Cocaína²				
Alguna vez	19	1.7	0.6	2.9
Ultimo año	18	1.7	0.5	2.8
Ultimo mes	16	1.6	0.4	2.7
Crack				
Alguna vez	15	1.4	0.3	2.5
Ultimo año	13	1.2	0.2	2.2
Ultimo mes	12	1.1	0.1	2.0
Heroína				
Alguna vez	13	1.2	0.2	2.1
Ultimo año	12	1.1	0.1	2.0
Ultimo mes	10	1.0	0.1	1.9
Pastillas (no recetadas)³				
Alguna vez	35	3.2	1.6	4.8
Ultimo año	26	2.5	1.1	3.9
Ultimo mes	17	1.6	0.5	2.8
Drogas de Diseño⁴				
Alguna vez	18	1.7	0.5	2.8
Ultimo año	13	1.2	0.2	2.2
Ultimo mes	13	1.2	0.2	2.2
Inhalantes⁵				
Alguna vez	33	3.1	1.5	4.6
Ultimo año	21	1.9	0.7	3.2
Ultimo mes	17	1.6	0.4	2.7

Notas: 1. Incluye marihuana, cocaína, crack, heroína, pastillas no recetadas, drogas de diseño e inhalantes. 2. No incluye uso de crack. 3. Incluye tranquilizantes, sedantes y anfetaminas. 4. Incluye éxtasis, ketamina, lsd, ghb, rohypnol y metanfetaminas. 5. Incluye gasolina, pega, y 'thinner'.

	Nivel Intermedio		Nivel Superior	
	N	%	N	%
Tabla III.B.49.b Uso de Sustancias por Nivel, Estudiantes del Nivel Secundario, Sistema Público, Municipio de Maunabo, 2002-04				
Tabaco				
Alguna vez	59	8.8	137	30.8
Ultimo año	32	4.8	83	18.7
Ultimo mes	16	2.4	57	12.8
Alcohol				
Alguna vez	245	36.8	335	75.3
Ultimo año	219	32.8	289	65.0
Ultimo mes	96	14.4	180	40.6
Otras Drogas¹				
Alguna vez	53	8.0	79	17.8
Ultimo año	32	4.8	54	12.2
Ultimo mes	27	4.0	41	9.2
Marihuana				
Alguna vez	32	4.9	68	15.6
Ultimo año	27	4.2	41	9.7
Ultimo mes	21	3.3	32	7.6
Cocaína²				
Alguna vez	5	0.8	14	3.1
Ultimo año	5	0.8	12	2.9
Ultimo mes	5	0.8	11	2.6
Crack				
Alguna vez	5	0.8	10	2.3
Ultimo año	5	0.8	7	1.8
Ultimo mes	5	0.8	6	1.5
Heroína				
Alguna vez	5	0.8	7	1.7
Ultimo año	5	0.8	6	1.5
Ultimo mes	5	0.8	5	1.2
Pastillas (no recetadas)³				
Alguna vez	5	0.8	30	6.8
Ultimo año	5	0.8	21	5.0
Ultimo mes	0	0.0	17	4.1
Drogas de Diseño⁴				
Alguna vez	11	1.6	7	1.7
Ultimo año	11	1.6	2	0.6
Ultimo mes	11	1.6	2	0.6
Inhalantes⁵				
Alguna vez	16	2.5	17	4.0
Ultimo año	11	1.7	10	2.4
Ultimo mes	11	1.7	6	1.5
Notas: 1. Incluye marihuana, cocaína, crack, heroína, pastillas no recetadas, drogas de diseño e inhalantes. 2. No incluye uso de crack. 3. Incluye tranquilizantes, sedantes y anfetaminas. 4. Incluye éxtasis, ketamina, lsd, ghb, rohypnol y metanfetaminas. 5. Incluye gasolina, pega, y 'thinner'.				

Tabla III.B.49.c Uso de Substancias por Género, Estudiantes del Nivel Secundario, Sistema Público, Municipio de Maunabo, 2002-04				
	Varones		Hembras	
	N	%	N	%
Tabaco				
Alguna vez	72	17.2	113	17.7
Ultimo año	36	8.7	71	11.1
Ultimo mes	25	6.0	41	6.5
Alcohol				
Alguna vez	227	54.1	323	50.5
Ultimo año	189	44.9	289	45.2
Ultimo mes	105	25.0	153	24.0
Otras Drogas¹				
Alguna vez	60	14.3	57	8.9
Ultimo año	38	9.0	39	6.2
Ultimo mes	26	6.3	33	5.2
Marihuana				
Alguna vez	49	11.9	40	6.5
Ultimo año	33	8.4	26	4.1
Ultimo mes	24	6.1	22	3.5
Cocaína²				
Alguna vez	14	3.4	4	0.6
Ultimo año	14	3.6	2	0.4
Ultimo mes	14	3.6	1	0.2
Crack				
Alguna vez	9	2.2	5	0.8
Ultimo año	9	2.3	4	0.6
Ultimo mes	8	2.0	4	0.6
Heroína				
Alguna vez	9	2.2	4	0.6
Ultimo año	9	2.3	2	0.4
Ultimo mes	8	2.0	2	0.4
Pastillas (no recetadas)³				
Alguna vez	14	3.4	20	3.2
Ultimo año	12	2.9	14	2.2
Ultimo mes	5	1.3	11	1.8
Drogas de Diseño⁴				
Alguna vez	9	2.2	9	1.5
Ultimo año	8	1.9	5	0.9
Ultimo mes	8	1.9	5	0.9
Inhalantes⁵				
Alguna vez	19	4.7	13	2.0
Ultimo año	13	3.2	8	1.3
Ultimo mes	10	2.6	7	1.1

Notas: 1. Incluye marihuana, cocaína, crack, heroína, pastillas no recetadas, drogas de diseño e inhalantes. 2. No incluye uso de crack. 3. Incluye tranquilizantes, sedantes y anfetaminas. 4. Incluye éxtasis, ketamina, Isd, ghb, rohypnol y metanfetaminas. 5. Incluye gasolina, pega, y 'thinner'.

Gráfico III.B.49.a Uso de Substancias (Último Año) por Nivel, Municipio de Maunabo

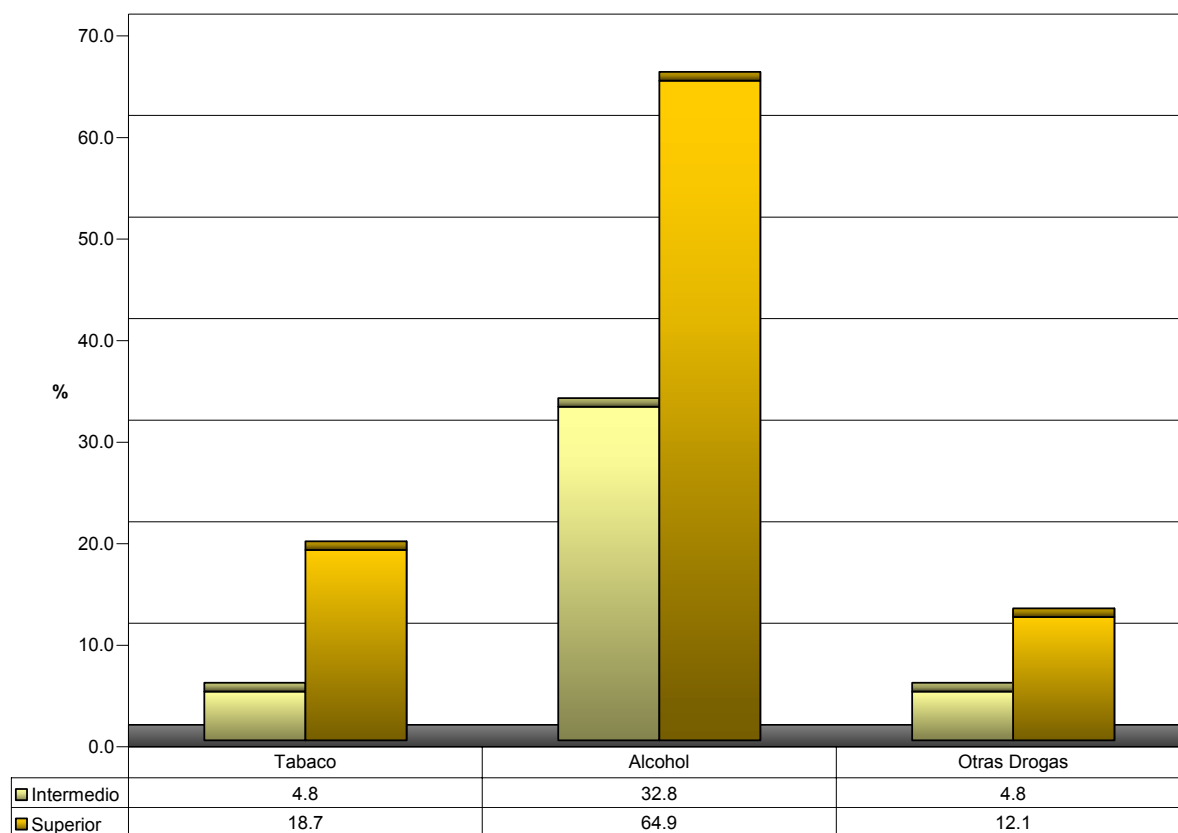
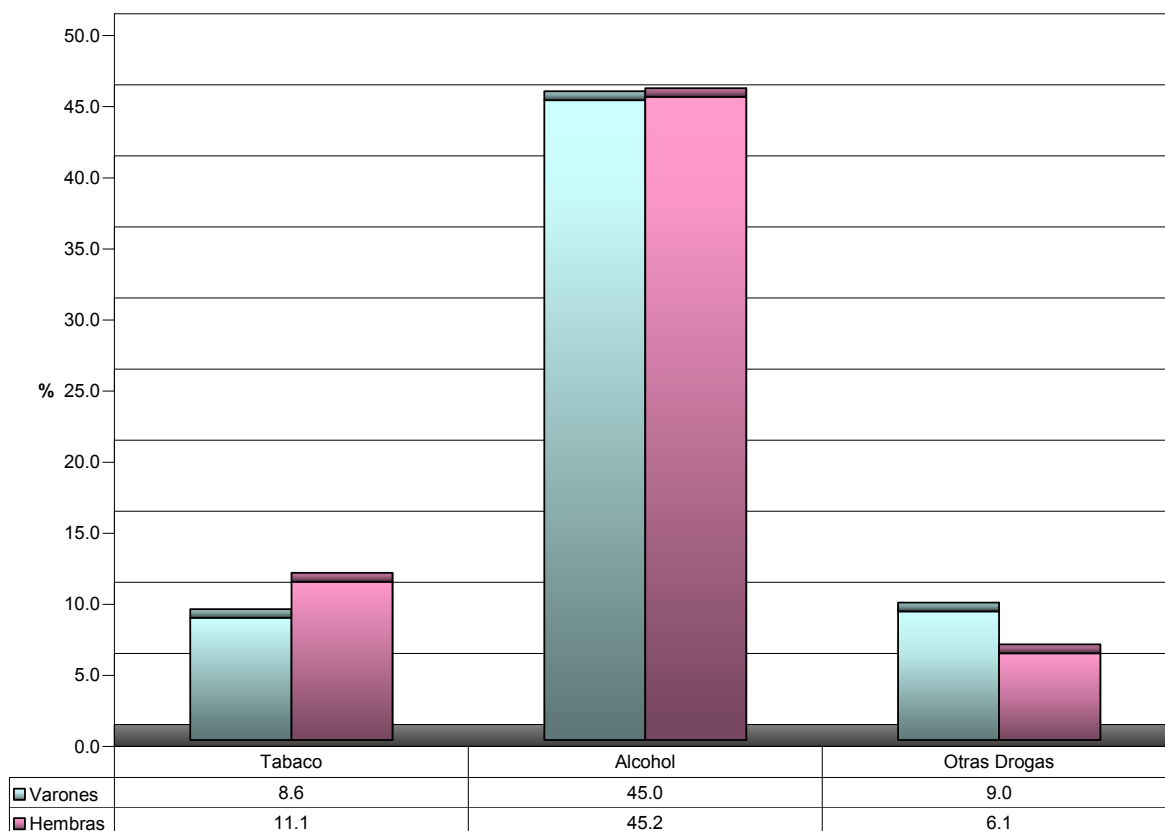


Gráfico III.B.49.b Uso de Substancias (Último Año) por Género, Municipio de Maunabo



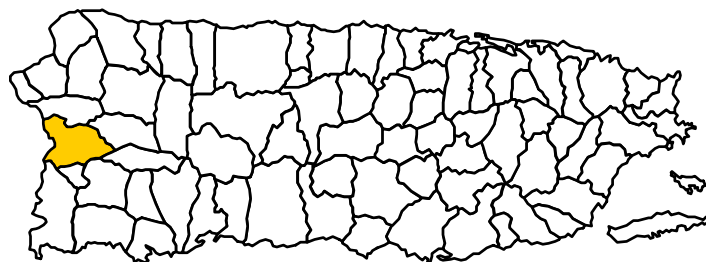
III.B.50 Mayagüez

Tabla III.B.50.a Uso de Substancias, Estudiantes del Nivel Secundario, Sistema Público, Municipio de Mayagüez, 2002-04				
	N	%	Intervalos de Confiabilidad	
			Inferior	Superior
Tabaco				
Alguna vez	725	14.6	11.3	17.9
Ultimo año	421	8.5	5.9	11.1
Ultimo mes	223	4.5	2.6	6.5
Alcohol				
Alguna vez	2,720	54.8	50.2	59.5
Ultimo año	2,335	47.2	42.5	51.8
Ultimo mes	882	17.8	14.3	21.4
Otras Drogas¹				
Alguna vez	298	6.0	3.8	8.2
Ultimo año	168	3.4	1.7	5.1
Ultimo mes	100	2.0	0.7	3.3
Marihuana				
Alguna vez	154	3.1	1.5	4.8
Ultimo año	107	2.2	0.8	3.6
Ultimo mes	39	0.8	0.0	1.6
Cocaína²				
Alguna vez	16	0.3	0.0	0.8
Ultimo año	16	0.3	0.0	0.9
Ultimo mes	16	0.3	0.0	0.9
Crack				
Alguna vez	16	0.3	0.0	0.8
Ultimo año	8	0.2	0.0	0.5
Ultimo mes	8	0.2	0.0	0.5
Heroína				
Alguna vez	16	0.3	0.0	0.8
Ultimo año	16	0.3	0.0	0.9
Ultimo mes	8	0.2	0.0	0.5
Pastillas (no recetadas)³				
Alguna vez	85	1.7	0.5	3.0
Ultimo año	69	1.4	0.3	2.6
Ultimo mes	31	0.6	0.0	1.4
Drogas de Diseño⁴				
Alguna vez	54	1.1	0.1	2.1
Ultimo año	8	0.2	0.0	0.5
Ultimo mes	8	0.2	0.0	0.5
Inhalantes⁵				
Alguna vez	129	2.6	1.1	4.1
Ultimo año	69	1.4	0.3	2.5
Ultimo mes	61	1.2	0.2	2.3

Notas: 1. Incluye marihuana, cocaína, crack, heroína, pastillas no recetadas, drogas de diseño e inhalantes. 2. No incluye uso de crack. 3. Incluye tranquilizantes, sedantes y anfetaminas. 4. Incluye éxtasis, ketamina, lsd, ghb, rohypnol y metanfetaminas. 5. Incluye gasolina, pega, y 'thinner'.

	Nivel Intermedio		Nivel Superior	
	N	%	N	%
Tabla III.B.50.b Uso de Substancias por Nivel, Estudiantes del Nivel Secundario, Sistema Público, Municipio de Mayagüez, 2002-04				
Tabaco				
Alguna vez	272	10.4	453	19.4
Ultimo año	194	7.5	227	9.7
Ultimo mes	155	6.0	68	2.9
Alcohol				
Alguna vez	1,135	43.2	1,586	68.0
Ultimo año	863	32.9	1,472	63.1
Ultimo mes	474	18.2	408	17.5
Otras Drogas¹				
Alguna vez	140	5.3	159	6.8
Ultimo año	78	3.0	91	3.9
Ultimo mes	54	2.1	45	1.9
Marihuana				
Alguna vez	109	4.2	45	1.9
Ultimo año	62	2.4	45	2.0
Ultimo mes	39	1.5	0	0.0
Cocaína²				
Alguna vez	16	0.6	0	0.0
Ultimo año	16	0.6	0	0.0
Ultimo mes	16	0.6	0	0.0
Crack				
Alguna vez	16	0.6	0	0.0
Ultimo año	8	0.3	0	0.0
Ultimo mes	8	0.3	0	0.0
Heroína				
Alguna vez	16	0.6	0	0.0
Ultimo año	16	0.6	0	0.0
Ultimo mes	8	0.3	0	0.0
Pastillas (no recetadas)³				
Alguna vez	62	2.4	23	1.0
Ultimo año	47	1.8	23	1.0
Ultimo mes	31	1.2	0	0.0
Drogas de Diseño⁴				
Alguna vez	54	2.1	0	0.0
Ultimo año	8	0.3	0	0.0
Ultimo mes	8	0.3	0	0.0
Inhalantes⁵				
Alguna vez	39	1.5	91	3.9
Ultimo año	23	0.9	45	1.9
Ultimo mes	16	0.6	45	1.9
Notas: 1. Incluye marihuana, cocaína, crack, heroína, pastillas no recetadas, drogas de diseño e inhalantes. 2. No incluye uso de crack. 3. Incluye tranquilizantes, sedantes y anfetaminas. 4. Incluye éxtasis, ketamina, lsd, ghb, rohypnol y metanfetaminas. 5. Incluye gasolina, pega, y 'thinner'.				

Tabla III.B.50.c Uso de Substancias por Género, Estudiantes del Nivel Secundario, Sistema Público, Municipio de Mayagüez, 2002-04				
	Varones		Hembras	
	N	%	N	%
Tabaco				
Alguna vez	412	17.5	313	12.3
Ultimo año	214	9.1	207	8.2
Ultimo mes	115	4.9	108	4.3
Alcohol				
Alguna vez	1,322	56.1	1,375	53.9
Ultimo año	1,152	49.1	1,167	45.8
Ultimo mes	443	18.9	423	16.6
Otras Drogas¹				
Alguna vez	176	7.5	122	4.8
Ultimo año	62	2.6	107	4.2
Ultimo mes	31	1.3	69	2.7
Marihuana				
Alguna vez	100	4.3	54	2.1
Ultimo año	54	2.3	54	2.2
Ultimo mes	23	1.0	16	0.6
Cocaína²				
Alguna vez	8	0.3	8	0.3
Ultimo año	8	0.3	8	0.3
Ultimo mes	8	0.3	8	0.3
Crack				
Alguna vez	8	0.3	8	0.3
Ultimo año	0	0.0	8	0.3
Ultimo mes	0	0.0	8	0.3
Heroína				
Alguna vez	8	0.3	8	0.3
Ultimo año	8	0.3	8	0.3
Ultimo mes	0	0.0	8	0.3
Pastillas (no recetadas)³				
Alguna vez	23	1.0	62	2.5
Ultimo año	23	1.0	46	1.9
Ultimo mes	16	0.7	16	0.6
Drogas de Diseño⁴				
Alguna vez	39	1.6	16	0.6
Ultimo año	8	0.3	0	0.0
Ultimo mes	8	0.3	0	0.0
Inhalantes⁵				
Alguna vez	69	2.9	61	2.4
Ultimo año	16	0.7	53	2.1
Ultimo mes	8	0.3	53	2.1

Notas: 1. Incluye marihuana, cocaína, crack, heroína, pastillas no recetadas, drogas de diseño e inhalantes. 2. No incluye uso de crack. 3. Incluye tranquilizantes, sedantes y anfetaminas. 4. Incluye éxtasis, ketamina, Isd, ghb, rohypnol y metanfetaminas. 5. Incluye gasolina, pega, y 'thinner'.

Gráfico III.B.50.a Uso de Substancias (Último Año) por Nivel, Municipio de Mayagüez

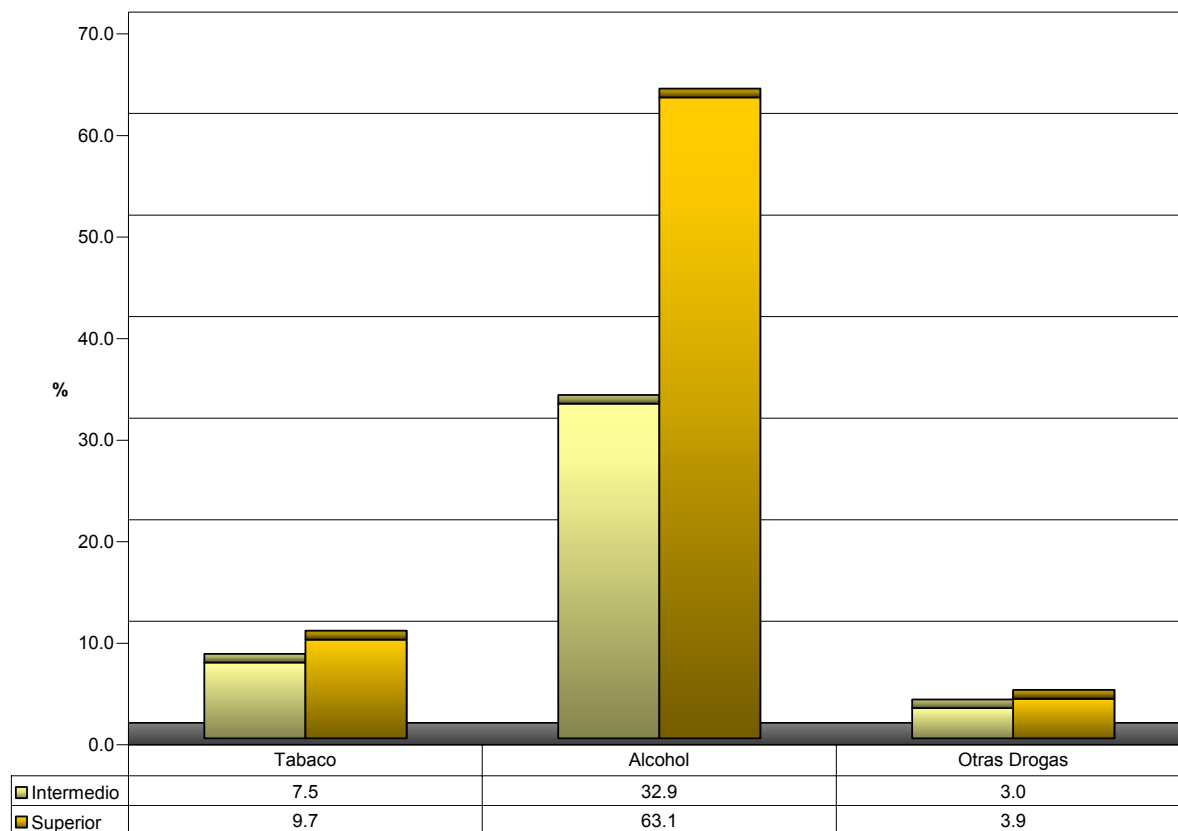
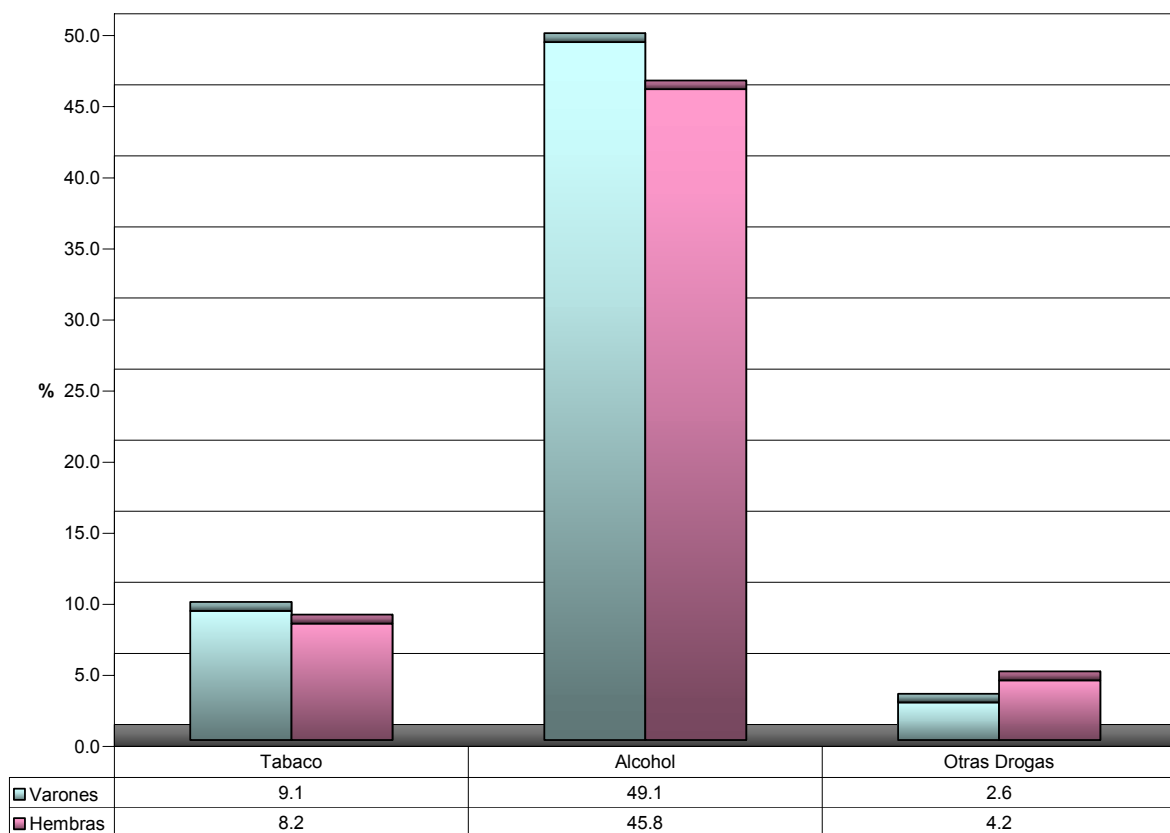


Gráfico III.B.50.b Uso de Substancias (Último Año) por Género, Municipio de Mayagüez



III.B.51 Moca

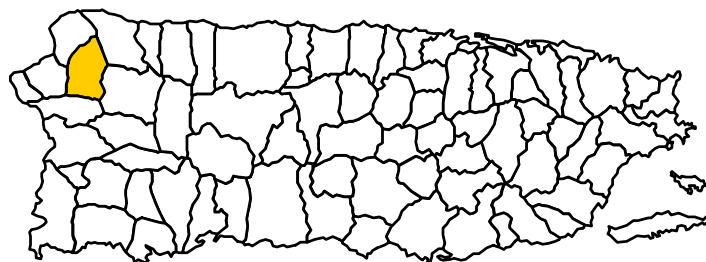


Tabla III.B.51.a Uso de Substancias, Estudiantes del Nivel Secundario, Sistema Público, Municipio de Moca, 2002-04				
	N	%	Intervalos de Confiabilidad	
			Inferior	Superior
Tabaco				
Alguna vez	656	23.6	20.4	26.8
Ultimo año	404	14.7	12.0	17.3
Ultimo mes	230	8.3	6.3	10.4
Alcohol				
Alguna vez	1,396	50.2	46.5	54.0
Ultimo año	1,131	40.7	37.0	44.4
Ultimo mes	685	24.6	21.4	27.9
Otras Drogas¹				
Alguna vez	343	12.3	9.9	14.8
Ultimo año	198	7.1	5.2	9.0
Ultimo mes	107	3.8	2.4	5.3
Marihuana				
Alguna vez	238	8.7	6.5	10.8
Ultimo año	126	4.7	3.1	6.4
Ultimo mes	68	2.5	1.3	3.8
Cocaína²				
Alguna vez	47	1.7	0.7	2.7
Ultimo año	32	1.2	0.4	2.0
Ultimo mes	24	0.9	0.2	1.6
Crack				
Alguna vez	36	1.3	0.5	2.2
Ultimo año	21	0.8	0.1	1.4
Ultimo mes	16	0.6	0.0	1.2
Heroína				
Alguna vez	40	1.5	0.6	2.4
Ultimo año	36	1.4	0.5	2.3
Ultimo mes	24	0.9	0.2	1.6
Pastillas (no recetadas)³				
Alguna vez	135	4.9	3.3	6.5
Ultimo año	85	3.2	1.8	4.5
Ultimo mes	44	1.7	0.7	2.6
Drogas de Diseño⁴				
Alguna vez	40	1.5	0.6	2.4
Ultimo año	20	0.7	0.1	1.4
Ultimo mes	16	0.6	0.0	1.2
Inhalantes⁵				
Alguna vez	101	3.7	2.2	5.1
Ultimo año	60	2.3	1.1	3.4
Ultimo mes	44	1.6	0.7	2.6

Notas: 1. Incluye marihuana, cocaína, crack, heroína, pastillas no recetadas, drogas de diseño e inhalantes. 2. No incluye uso de crack. 3. Incluye tranquilizantes, sedantes y anfetaminas. 4. Incluye éxtasis, ketamina, lsd, ghb, rohypnol y metanfetaminas. 5. Incluye gasolina, pega, y 'thinner'.

	Nivel Intermedio		Nivel Superior	
	N	%	N	%
Tabla III.B.51.b Uso de Sustancias por Nivel, Estudiantes del Nivel Secundario, Sistema Público, Municipio de Moca, 2002-04				
Tabaco				
Alguna vez	121	8.7	535	38.7
Ultimo año	87	6.3	317	22.9
Ultimo mes	35	2.5	195	14.1
Alcohol				
Alguna vez	434	31.1	963	69.6
Ultimo año	290	20.8	840	60.8
Ultimo mes	169	12.1	516	37.3
Otras Drogas¹				
Alguna vez	87	6.2	256	18.5
Ultimo año	56	4.0	141	10.2
Ultimo mes	30	2.2	76	5.5
Marihuana				
Alguna vez	43	3.1	195	14.2
Ultimo año	30	2.3	96	7.3
Ultimo mes	22	1.6	46	3.5
Cocaína²				
Alguna vez	13	0.9	34	2.5
Ultimo año	13	1.0	19	1.5
Ultimo mes	13	1.0	11	0.9
Crack				
Alguna vez	13	0.9	23	1.7
Ultimo año	13	1.0	8	0.6
Ultimo mes	9	0.6	8	0.6
Heroína				
Alguna vez	17	1.3	23	1.7
Ultimo año	17	1.3	19	1.5
Ultimo mes	13	1.0	11	0.9
Pastillas (no recetadas)³				
Alguna vez	39	2.8	96	7.0
Ultimo año	39	2.9	46	3.5
Ultimo mes	17	1.3	27	2.0
Drogas de Diseño⁴				
Alguna vez	17	1.3	23	1.7
Ultimo año	9	0.6	11	0.8
Ultimo mes	9	0.6	8	0.6
Inhalantes⁵				
Alguna vez	43	3.1	57	4.2
Ultimo año	26	1.9	34	2.6
Ultimo mes	13	1.0	31	2.3
Notas: 1. Incluye marihuana, cocaína, crack, heroína, pastillas no recetadas, drogas de diseño e inhalantes. 2. No incluye uso de crack. 3. Incluye tranquilizantes, sedantes y anfetaminas. 4. Incluye éxtasis, ketamina, lsd, ghb, rohypnol y metanfetaminas. 5. Incluye gasolina, pega, y 'thinner'.				

Tabla III.B.51.c Uso de Substancias por Género, Estudiantes del Nivel Secundario, Sistema Público, Municipio de Moca, 2002-04				
	Varones		Hembras	
	N	%	N	%
Tabaco				
Alguna vez	342	26.4	302	21.3
Ultimo año	215	16.6	189	13.5
Ultimo mes	120	9.3	110	7.8
Alcohol				
Alguna vez	671	51.7	693	48.8
Ultimo año	535	41.2	581	40.9
Ultimo mes	350	27.0	327	23.0
Otras Drogas¹				
Alguna vez	184	14.2	150	10.6
Ultimo año	86	6.6	108	7.6
Ultimo mes	47	3.7	59	4.2
Marihuana				
Alguna vez	156	12.1	78	5.5
Ultimo año	71	5.8	55	4.0
Ultimo mes	36	2.9	32	2.3
Cocaína²				
Alguna vez	32	2.5	16	1.1
Ultimo año	20	1.6	12	0.9
Ultimo mes	12	1.0	12	0.9
Crack				
Alguna vez	12	0.9	24	1.7
Ultimo año	4	0.4	16	1.2
Ultimo mes	0	0.0	16	1.2
Heroína				
Alguna vez	16	1.2	24	1.7
Ultimo año	16	1.3	21	1.5
Ultimo mes	8	0.7	16	1.2
Pastillas (no recetadas)³				
Alguna vez	62	4.9	69	4.9
Ultimo año	28	2.3	53	3.9
Ultimo mes	20	1.6	24	1.7
Drogas de Diseño⁴				
Alguna vez	23	1.8	12	0.9
Ultimo año	12	0.9	8	0.6
Ultimo mes	8	0.6	8	0.6
Inhalantes⁵				
Alguna vez	41	3.2	59	4.2
Ultimo año	28	2.3	32	2.3
Ultimo mes	20	1.6	23	1.7

Notas: 1. Incluye marihuana, cocaína, crack, heroína, pastillas no recetadas, drogas de diseño e inhalantes. 2. No incluye uso de crack. 3. Incluye tranquilizantes, sedantes y anfetaminas. 4. Incluye éxtasis, ketamina, Isd, ghb, rohypnol y metanfetaminas. 5. Incluye gasolina, pega, y 'thinner'.

Gráfico III.B.51.a Uso de Substancias (Último Año) por Nivel, Municipio de Moca

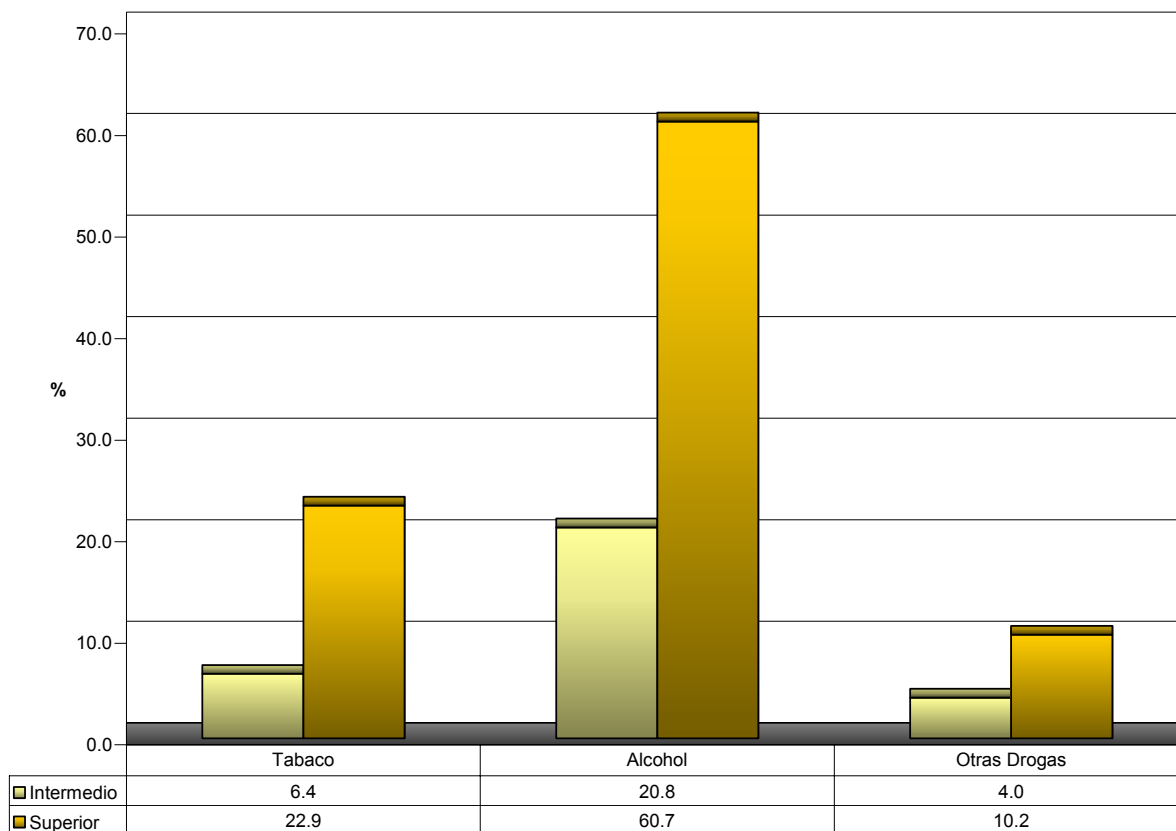
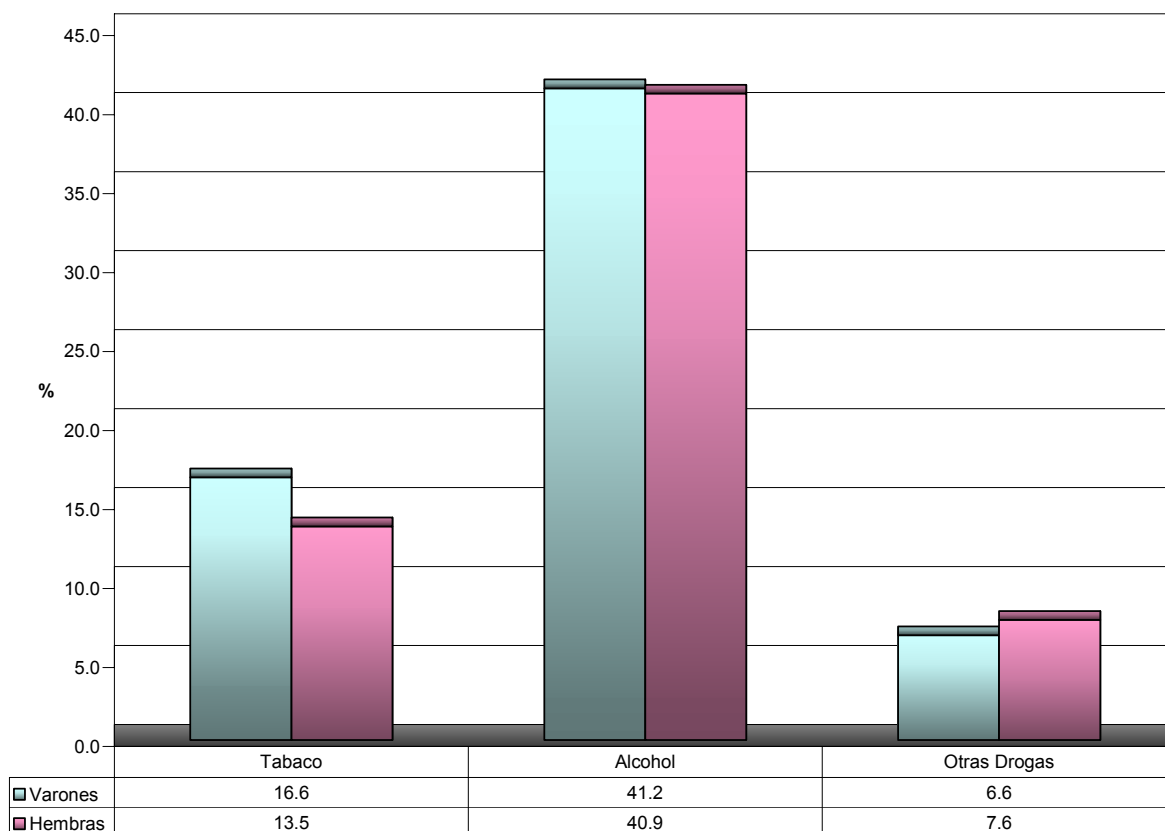


Gráfico III.B.51.b Uso de Substancias (Último Año) por Género, Municipio de Moca



III.B.52 Morovis

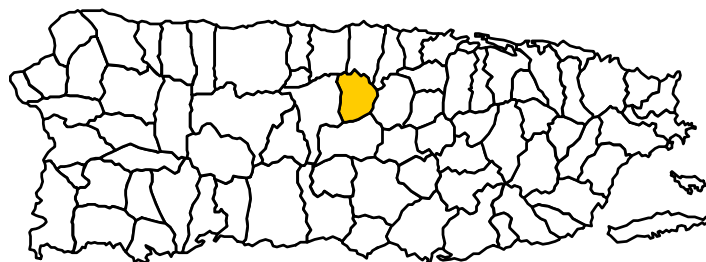


Tabla III.B.52.a Uso de Substancias, Estudiantes del Nivel Secundario, Sistema Público, Municipio de Morovis, 2002-04				
	N	%	Intervalos de Confiabilidad	
			Inferior	Superior
Tabaco				
Alguna vez	486	16.8	14.0	19.7
Ultimo año	268	9.3	7.1	11.5
Ultimo mes	165	5.7	4.0	7.5
Alcohol				
Alguna vez	1,508	52.2	48.4	56.0
Ultimo año	1,237	42.9	39.1	46.7
Ultimo mes	802	27.8	24.3	31.2
Otras Drogas¹				
Alguna vez	329	11.4	9.0	13.8
Ultimo año	212	7.3	5.3	9.3
Ultimo mes	143	5.0	3.3	6.6
Marihuana				
Alguna vez	219	7.7	5.7	9.8
Ultimo año	153	5.6	3.8	7.4
Ultimo mes	106	3.9	2.4	5.4
Cocaína²				
Alguna vez	38	1.3	0.4	2.2
Ultimo año	34	1.3	0.4	2.1
Ultimo mes	16	0.6	0.0	1.2
Crack				
Alguna vez	34	1.2	0.4	2.0
Ultimo año	16	0.6	0.0	1.2
Ultimo mes	16	0.6	0.0	1.2
Heroína				
Alguna vez	13	0.4	0.0	1.0
Ultimo año	9	0.3	0.0	0.8
Ultimo mes	6	0.2	0.0	0.6
Pastillas (no recetadas)³				
Alguna vez	111	3.9	2.4	5.4
Ultimo año	71	2.6	1.3	3.8
Ultimo mes	46	1.7	0.7	2.7
Drogas de Diseño⁴				
Alguna vez	50	1.8	0.8	2.8
Ultimo año	22	0.8	0.1	1.5
Ultimo mes	16	0.6	0.0	1.1
Inhalantes⁵				
Alguna vez	77	2.7	1.5	4.0
Ultimo año	37	1.4	0.4	2.3
Ultimo mes	25	0.9	0.2	1.6

Notas: 1. Incluye marihuana, cocaína, crack, heroína, pastillas no recetadas, drogas de diseño e inhalantes. 2. No incluye uso de crack. 3. Incluye tranquilizantes, sedantes y anfetaminas. 4. Incluye éxtasis, ketamina, lsd, ghb, rohypnol y metanfetaminas. 5. Incluye gasolina, pega, y 'thinner'.

	Nivel Intermedio		Nivel Superior	
	N	%	N	%
Tabla III.B.52.b Uso de Substancias por Nivel, Estudiantes del Nivel Secundario, Sistema Público, Municipio de Morovis, 2002-04				
Tabaco				
Alguna vez	128	7.4	358	30.8
Ultimo año	61	3.5	207	17.9
Ultimo mes	37	2.1	129	11.2
Alcohol				
Alguna vez	726	42.0	783	67.3
Ultimo año	567	33.0	669	57.6
Ultimo mes	378	21.9	424	36.5
Otras Drogas¹				
Alguna vez	122	7.1	207	17.8
Ultimo año	67	3.9	145	12.4
Ultimo mes	43	2.5	101	8.6
Marihuana				
Alguna vez	37	2.2	182	16.2
Ultimo año	18	1.1	135	12.4
Ultimo mes	12	0.7	94	8.6
Cocaína²				
Alguna vez	6	0.4	31	2.8
Ultimo año	6	0.4	28	2.6
Ultimo mes	0	0.0	16	1.4
Crack				
Alguna vez	18	1.1	16	1.4
Ultimo año	6	0.4	9	0.9
Ultimo mes	6	0.4	9	0.9
Heroína				
Alguna vez	0	0.0	13	1.1
Ultimo año	0	0.0	9	0.9
Ultimo mes	0	0.0	6	0.6
Pastillas (no recetadas)³				
Alguna vez	73	4.3	38	3.3
Ultimo año	43	2.6	28	2.6
Ultimo mes	24	1.5	22	2.0
Drogas de Diseño⁴				
Alguna vez	6	0.4	44	3.9
Ultimo año	6	0.4	16	1.4
Ultimo mes	6	0.4	9	0.8
Inhalantes⁵				
Alguna vez	37	2.2	41	3.6
Ultimo año	18	1.1	19	1.7
Ultimo mes	12	0.7	13	1.2
Notas: 1. Incluye marihuana, cocaína, crack, heroína, pastillas no recetadas, drogas de diseño e inhalantes. 2. No incluye uso de crack. 3. Incluye tranquilizantes, sedantes y anfetaminas. 4. Incluye éxtasis, ketamina, lsd, ghb, rohypnol y metanfetaminas. 5. Incluye gasolina, pega, y 'thinner'.				

Tabla III.B.52.c Uso de Substancias por Género, Estudiantes del Nivel Secundario, Sistema Público, Municipio de Morovis, 2002-04				
	Varones		Hembras	
	N	%	N	%
Tabaco				
Alguna vez	255	19.0	209	14.5
Ultimo año	128	9.5	128	8.9
Ultimo mes	75	5.6	81	5.7
Alcohol				
Alguna vez	675	50.2	778	53.9
Ultimo año	533	39.8	654	45.3
Ultimo mes	415	30.9	350	24.3
Otras Drogas¹				
Alguna vez	177	13.2	131	9.0
Ultimo año	112	8.3	87	6.0
Ultimo mes	78	5.8	53	3.7
Marihuana				
Alguna vez	134	10.1	72	5.2
Ultimo año	91	7.1	50	3.6
Ultimo mes	66	5.2	28	2.0
Cocaína²				
Alguna vez	28	2.1	6	0.4
Ultimo año	25	2.0	6	0.5
Ultimo mes	6	0.5	6	0.5
Crack				
Alguna vez	12	0.9	12	0.9
Ultimo año	3	0.2	9	0.7
Ultimo mes	3	0.2	9	0.7
Heroína				
Alguna vez	6	0.5	3	0.2
Ultimo año	3	0.2	3	0.2
Ultimo mes	0	0.0	3	0.2
Pastillas (no recetadas)³				
Alguna vez	40	3.0	55	3.9
Ultimo año	25	2.0	37	2.7
Ultimo mes	13	1.0	25	1.8
Drogas de Diseño⁴				
Alguna vez	31	2.4	16	1.1
Ultimo año	19	1.4	3	0.2
Ultimo mes	12	0.9	3	0.2
Inhalantes⁵				
Alguna vez	43	3.2	25	1.8
Ultimo año	25	2.0	3	0.2
Ultimo mes	12	1.0	3	0.2

Notas: 1. Incluye marihuana, cocaína, crack, heroína, pastillas no recetadas, drogas de diseño e inhalantes. 2. No incluye uso de crack. 3. Incluye tranquilizantes, sedantes y anfetaminas. 4. Incluye éxtasis, ketamina, lsd, ghb, rohypnol y metanfetaminas. 5. Incluye gasolina, pega, y 'thinner'.

Gráfico III.B.52.a Uso de Substancias (Último Año) por Nivel, Municipio de Morovis

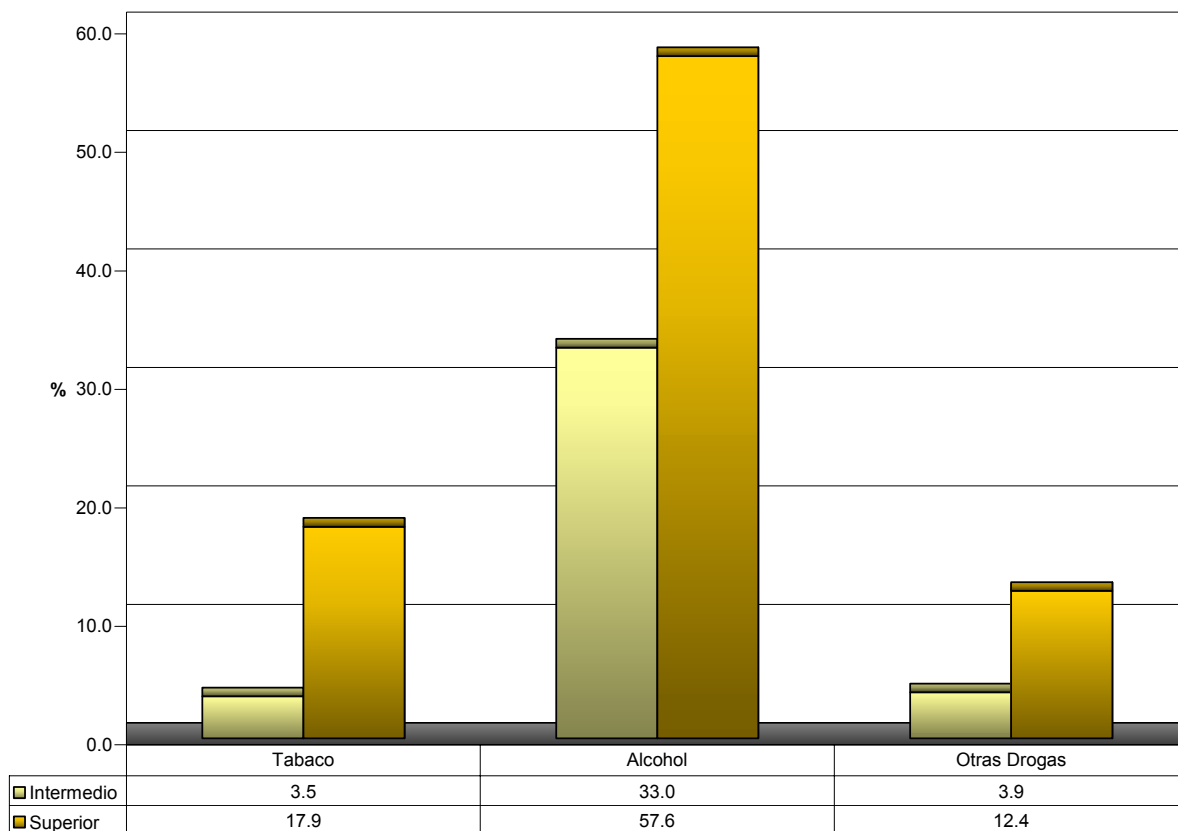
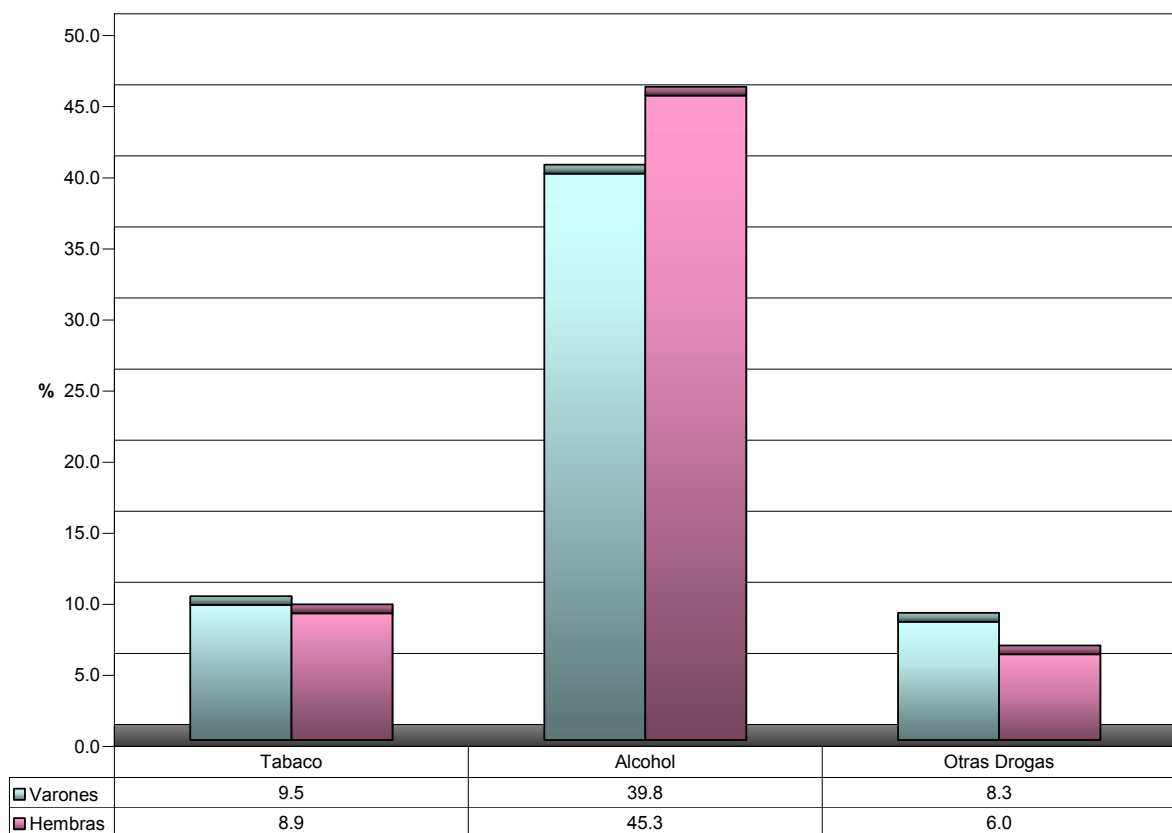


Gráfico III.B.52.b Uso de Substancias (Último Año) por Género, Municipio de Morovis



III.B.53 Naguabo

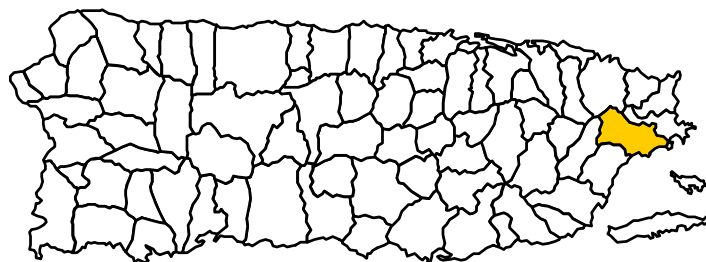


Tabla III.B.53.a Uso de Substancias, Estudiantes del Nivel Secundario, Sistema Público, Municipio de Naguabo, 2002-04				
	N	%	Intervalos de Confiabilidad	
			Inferior	Superior
Tabaco				
Alguna vez	294	17.2	14.5	20.0
Ultimo año	154	9.1	7.0	11.2
Ultimo mes	73	4.3	2.8	5.8
Alcohol				
Alguna vez	903	53.0	49.4	56.6
Ultimo año	754	44.3	40.7	47.9
Ultimo mes	471	27.7	24.4	30.9
Otras Drogas¹				
Alguna vez	190	11.1	8.9	13.4
Ultimo año	120	7.1	5.2	8.9
Ultimo mes	71	4.1	2.7	5.6
Marihuana				
Alguna vez	155	9.3	7.2	11.4
Ultimo año	105	6.5	4.6	8.3
Ultimo mes	60	3.7	2.3	5.1
Cocaína²				
Alguna vez	19	1.1	0.4	1.9
Ultimo año	12	0.7	0.1	1.3
Ultimo mes	9	0.6	0.0	1.1
Crack				
Alguna vez	9	0.6	0.0	1.1
Ultimo año	9	0.6	0.0	1.1
Ultimo mes	7	0.5	0.0	0.9
Heroína				
Alguna vez	17	1.0	0.3	1.8
Ultimo año	12	0.7	0.1	1.4
Ultimo mes	12	0.7	0.1	1.4
Pastillas (no recetadas)³				
Alguna vez	42	2.5	1.4	3.7
Ultimo año	24	1.5	0.6	2.4
Ultimo mes	17	1.0	0.3	1.8
Drogas de Diseño⁴				
Alguna vez	22	1.3	0.5	2.1
Ultimo año	9	0.5	0.0	1.1
Ultimo mes	5	0.3	0.0	0.7
Inhalantes⁵				
Alguna vez	36	2.1	1.1	3.2
Ultimo año	24	1.5	0.6	2.4
Ultimo mes	15	0.9	0.2	1.6

Notas: 1. Incluye marihuana, cocaína, crack, heroína, pastillas no recetadas, drogas de diseño e inhalantes. 2. No incluye uso de crack. 3. Incluye tranquilizantes, sedantes y anfetaminas. 4. Incluye éxtasis, ketamina, lsd, ghb, rohypnol y metanfetaminas. 5. Incluye gasolina, pega, y 'thinner'.

	Nivel Intermedio		Nivel Superior	
	N	%	N	%
Tabla III.B.53.b Uso de Substancias por Nivel, Estudiantes del Nivel Secundario, Sistema Público, Municipio de Naguabo, 2002-04				
Tabaco				
Alguna vez	100	10.9	193	24.8
Ultimo año	49	5.3	104	13.5
Ultimo mes	26	2.8	47	6.1
Alcohol				
Alguna vez	370	40.0	533	68.5
Ultimo año	276	29.9	478	61.4
Ultimo mes	171	18.5	300	38.6
Otras Drogas¹				
Alguna vez	49	5.3	141	18.1
Ultimo año	34	3.7	86	11.1
Ultimo mes	24	2.5	47	6.0
Marihuana				
Alguna vez	30	3.3	125	16.6
Ultimo año	21	2.4	84	11.3
Ultimo mes	13	1.4	47	6.4
Cocaína²				
Alguna vez	9	0.9	10	1.4
Ultimo año	6	0.7	5	0.7
Ultimo mes	4	0.5	5	0.7
Crack				
Alguna vez	4	0.5	5	0.7
Ultimo año	4	0.5	5	0.7
Ultimo mes	2	0.2	5	0.7
Heroína				
Alguna vez	4	0.5	13	1.7
Ultimo año	4	0.5	8	1.1
Ultimo mes	4	0.5	8	1.1
Pastillas (no recetadas)³				
Alguna vez	9	0.9	34	4.5
Ultimo año	9	1.0	16	2.1
Ultimo mes	6	0.7	10	1.4
Drogas de Diseño⁴				
Alguna vez	9	0.9	13	1.7
Ultimo año	6	0.7	3	0.3
Ultimo mes	2	0.2	3	0.3
Inhalantes⁵				
Alguna vez	15	1.6	21	2.8
Ultimo año	9	1.0	16	2.1
Ultimo mes	2	0.2	13	1.8
Notas: 1. Incluye marihuana, cocaína, crack, heroína, pastillas no recetadas, drogas de diseño e inhalantes. 2. No incluye uso de crack. 3. Incluye tranquilizantes, sedantes y anfetaminas. 4. Incluye éxtasis, ketamina, lsd, ghb, rohypnol y metanfetaminas. 5. Incluye gasolina, pega, y 'thinner'.				

Tabla III.B.53.c Uso de Substancias por Género, Estudiantes del Nivel Secundario, Sistema Público, Municipio de Naguabo, 2002-04				
	Varones		Hembras	
	N	%	N	%
Tabaco				
Alguna vez	123	15.5	164	18.6
Ultimo año	61	7.7	90	10.3
Ultimo mes	36	4.6	35	4.0
Alcohol				
Alguna vez	407	51.4	484	55.0
Ultimo año	318	40.2	424	48.2
Ultimo mes	212	26.8	253	28.7
Otras Drogas¹				
Alguna vez	98	12.3	92	10.5
Ultimo año	55	7.0	65	7.4
Ultimo mes	42	5.2	29	3.3
Marihuana				
Alguna vez	72	9.2	83	9.7
Ultimo año	42	5.6	62	7.4
Ultimo mes	33	4.4	27	3.2
Cocaína²				
Alguna vez	17	2.2	2	0.2
Ultimo año	12	1.5	0	0.0
Ultimo mes	9	1.2	0	0.0
Crack				
Alguna vez	9	1.2	0	0.0
Ultimo año	9	1.3	0	0.0
Ultimo mes	7	1.0	0	0.0
Heroína				
Alguna vez	15	1.9	3	0.3
Ultimo año	12	1.6	0	0.0
Ultimo mes	12	1.6	0	0.0
Pastillas (no recetadas)³				
Alguna vez	25	3.2	17	2.0
Ultimo año	15	1.9	9	1.1
Ultimo mes	10	1.3	7	0.8
Drogas de Diseño⁴				
Alguna vez	15	1.9	7	0.8
Ultimo año	7	0.9	2	0.3
Ultimo mes	5	0.6	0	0.0
Inhalantes⁵				
Alguna vez	23	2.9	13	1.5
Ultimo año	14	1.8	10	1.2
Ultimo mes	7	1.0	8	0.9

Notas: 1. Incluye marihuana, cocaína, crack, heroína, pastillas no recetadas, drogas de diseño e inhalantes. 2. No incluye uso de crack. 3. Incluye tranquilizantes, sedantes y anfetaminas. 4. Incluye éxtasis, ketamina, Isd, ghb, rohypnol y metanfetaminas. 5. Incluye gasolina, pega, y 'thinner'.

Gráfico III.B.53.a Uso de Substancias (Último Año) por Nivel, Municipio de Naguabo

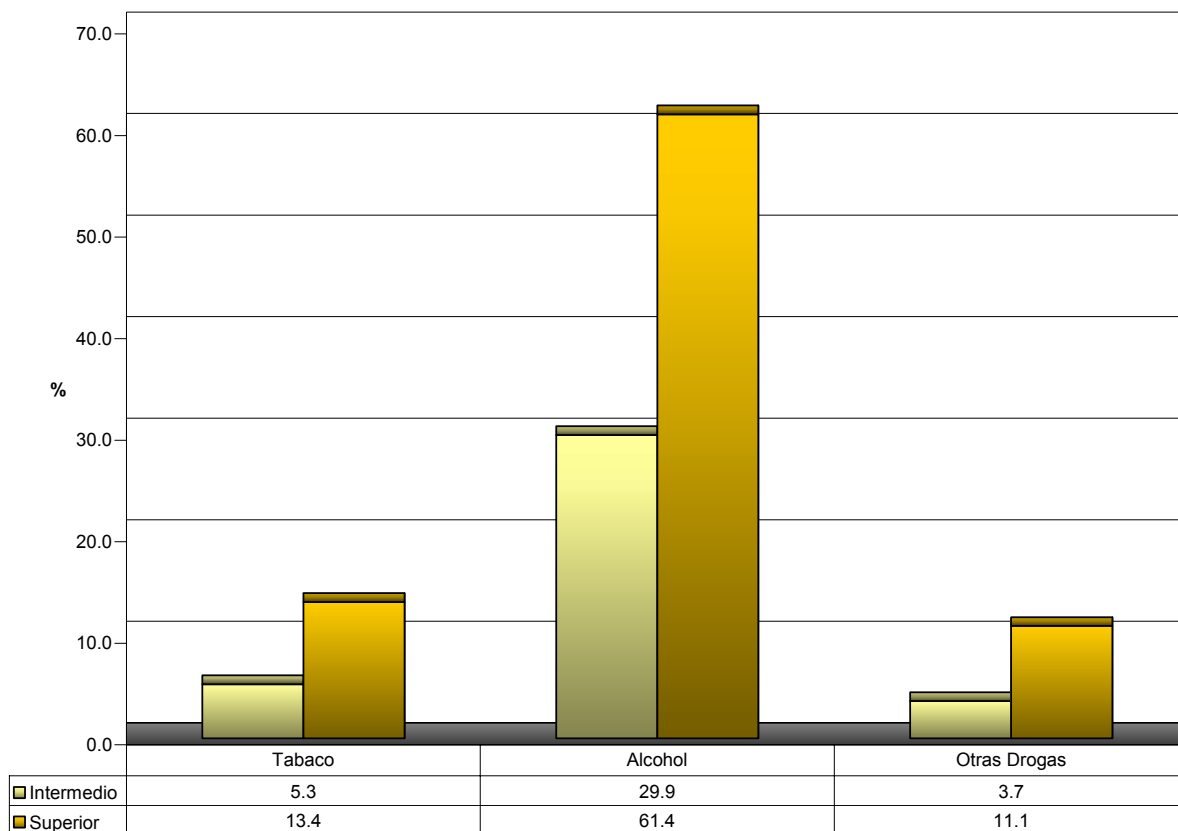
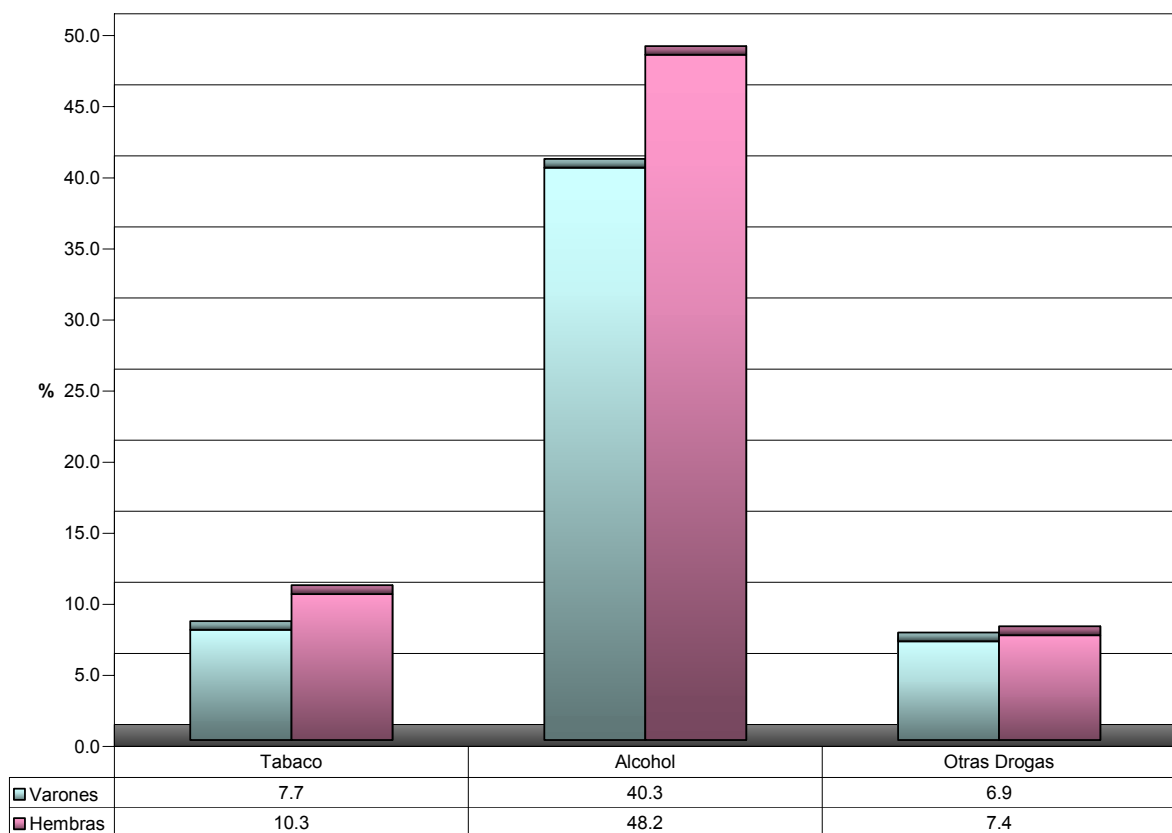


Gráfico III.B.53.b Uso de Substancias (Último Año) por Género, Municipio de Naguabo



III.B.54 Naranjito

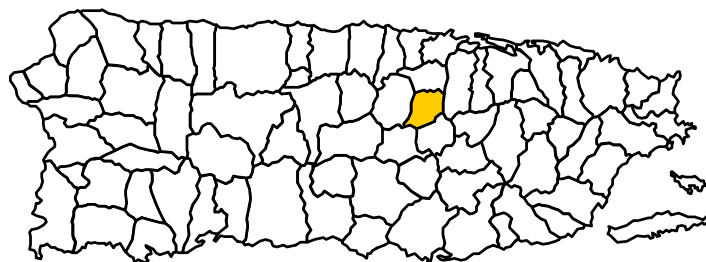


Tabla III.B.54.a Uso de Substancias, Estudiantes del Nivel Secundario, Sistema Público, Municipio de Naranjito, 2002-04				
	N	%	Intervalos de Confiabilidad	
			Inferior	Superior
Tabaco				
Alguna vez	537	20.7	18.0	23.5
Ultimo año	313	12.2	10.0	14.3
Ultimo mes	211	8.2	6.4	10.0
Alcohol				
Alguna vez	1,613	62.3	59.0	65.5
Ultimo año	1,381	53.4	50.0	56.7
Ultimo mes	954	36.9	33.7	40.1
Otras Drogas¹				
Alguna vez	229	8.8	6.9	10.7
Ultimo año	143	5.5	4.0	7.0
Ultimo mes	78	3.0	1.9	4.1
Marihuana				
Alguna vez	155	6.1	4.5	7.7
Ultimo año	101	4.1	2.8	5.5
Ultimo mes	55	2.2	1.2	3.3
Cocaína²				
Alguna vez	25	1.0	0.3	1.7
Ultimo año	22	0.9	0.2	1.5
Ultimo mes	15	0.6	0.1	1.1
Crack				
Alguna vez	17	0.7	0.1	1.2
Ultimo año	11	0.4	0.0	0.9
Ultimo mes	11	0.4	0.0	0.9
Heroína				
Alguna vez	24	0.9	0.3	1.6
Ultimo año	17	0.7	0.1	1.3
Ultimo mes	15	0.6	0.1	1.1
Pastillas (no recetadas)³				
Alguna vez	58	2.3	1.3	3.3
Ultimo año	44	1.8	0.9	2.7
Ultimo mes	39	1.6	0.7	2.4
Drogas de Diseño⁴				
Alguna vez	38	1.5	0.7	2.3
Ultimo año	26	1.0	0.3	1.7
Ultimo mes	16	0.6	0.1	1.2
Inhalantes⁵				
Alguna vez	74	2.9	1.8	4.1
Ultimo año	41	1.7	0.8	2.5
Ultimo mes	21	0.8	0.2	1.5

Notas: 1. Incluye marihuana, cocaína, crack, heroína, pastillas no recetadas, drogas de diseño e inhalantes. 2. No incluye uso de crack. 3. Incluye tranquilizantes, sedantes y anfetaminas. 4. Incluye éxtasis, ketamina, lsd, ghb, rohypnol y metanfetaminas. 5. Incluye gasolina, pega, y 'thinner'.

	Nivel Intermedio		Nivel Superior	
	N	%	N	%
Tabla III.B.54.b Uso de Substancias por Nivel, Estudiantes del Nivel Secundario, Sistema Público, Municipio de Naranjito, 2002-04				
Tabaco				
Alguna vez	190	12.6	347	32.0
Ultimo año	106	7.0	207	19.3
Ultimo mes	74	4.9	137	12.8
Alcohol				
Alguna vez	761	50.6	852	78.4
Ultimo año	627	41.7	755	69.6
Ultimo mes	412	27.5	542	50.0
Otras Drogas¹				
Alguna vez	92	6.1	137	12.6
Ultimo año	53	3.5	90	8.3
Ultimo mes	35	2.3	42	3.9
Marihuana				
Alguna vez	42	2.9	112	10.5
Ultimo año	21	1.5	80	7.7
Ultimo mes	18	1.2	37	3.6
Cocaína²				
Alguna vez	18	1.2	7	0.7
Ultimo año	14	1.0	7	0.7
Ultimo mes	7	0.5	7	0.7
Crack				
Alguna vez	7	0.5	10	0.9
Ultimo año	4	0.2	7	0.7
Ultimo mes	4	0.2	7	0.7
Heroína				
Alguna vez	14	1.0	10	0.9
Ultimo año	7	0.5	10	1.0
Ultimo mes	7	0.5	7	0.7
Pastillas (no recetadas)³				
Alguna vez	28	1.9	30	2.8
Ultimo año	21	1.5	22	2.2
Ultimo mes	21	1.5	17	1.7
Drogas de Diseño⁴				
Alguna vez	18	1.2	20	1.9
Ultimo año	11	0.7	15	1.4
Ultimo mes	4	0.2	12	1.2
Inhalantes⁵				
Alguna vez	49	3.4	25	2.3
Ultimo año	21	1.5	20	1.9
Ultimo mes	11	0.7	10	1.0

Notas: 1. Incluye marihuana, cocaína, crack, heroína, pastillas no recetadas, drogas de diseño e inhalantes. 2. No incluye uso de crack. 3. Incluye tranquilizantes, sedantes y anfetaminas. 4. Incluye éxtasis, ketamina, lsd, ghb, rohypnol y metanfetaminas. 5. Incluye gasolina, pega, y 'thinner'.

Tabla III.B.54.c Uso de Substancias por Género, Estudiantes del Nivel Secundario, Sistema Público, Municipio de Naranjito, 2002-04				
	Varones		Hembras	
	N	%	N	%
Tabaco				
Alguna vez	293	23.7	231	18.1
Ultimo año	165	13.5	141	11.0
Ultimo mes	121	9.9	87	6.8
Alcohol				
Alguna vez	823	66.5	757	59.2
Ultimo año	667	54.0	682	53.3
Ultimo mes	487	39.4	445	34.9
Otras Drogas¹				
Alguna vez	143	11.6	75	5.9
Ultimo año	94	7.6	45	3.5
Ultimo mes	58	4.7	20	1.6
Marihuana				
Alguna vez	104	8.5	48	3.8
Ultimo año	67	5.7	34	2.8
Ultimo mes	39	3.3	17	1.4
Cocaína²				
Alguna vez	15	1.2	11	0.8
Ultimo año	15	1.2	7	0.6
Ultimo mes	7	0.6	7	0.6
Crack				
Alguna vez	7	0.6	10	0.8
Ultimo año	7	0.6	4	0.3
Ultimo mes	7	0.6	4	0.3
Heroína				
Alguna vez	11	0.9	13	1.0
Ultimo año	7	0.6	10	0.8
Ultimo mes	7	0.6	7	0.6
Pastillas (no recetadas)³				
Alguna vez	37	3.0	22	1.7
Ultimo año	28	2.4	16	1.3
Ultimo mes	28	2.4	11	0.9
Drogas de Diseño⁴				
Alguna vez	24	1.9	14	1.1
Ultimo año	19	1.5	7	0.6
Ultimo mes	12	1.0	4	0.3
Inhalantes⁵				
Alguna vez	45	3.7	23	1.8
Ultimo año	28	2.4	10	0.8
Ultimo mes	14	1.1	7	0.6

Notas: 1. Incluye marihuana, cocaína, crack, heroína, pastillas no recetadas, drogas de diseño e inhalantes. 2. No incluye uso de crack. 3. Incluye tranquilizantes, sedantes y anfetaminas. 4. Incluye éxtasis, ketamina, lsd, ghb, rohypnol y metanfetaminas. 5. Incluye gasolina, pega, y 'thinner'.

Gráfico III.B.54.a Uso de Substancias (Último Año) por Nivel, Municipio de Naranjito

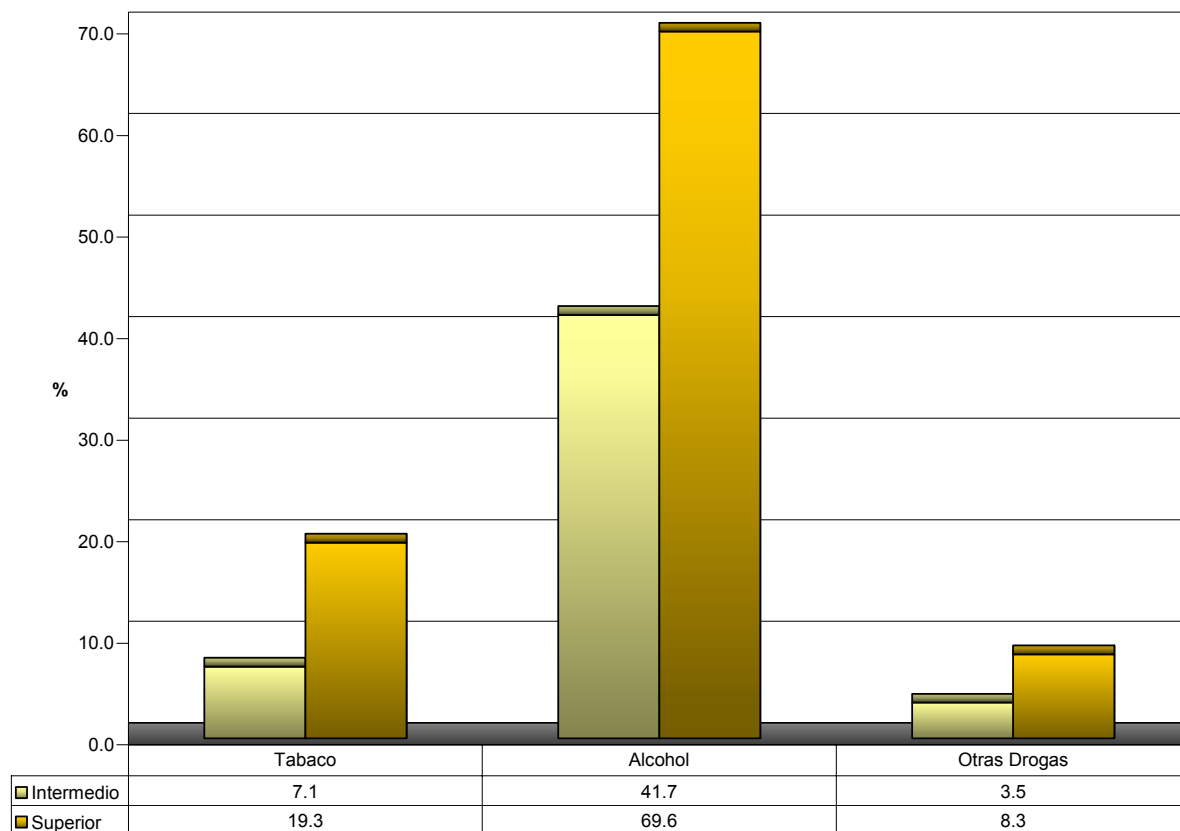
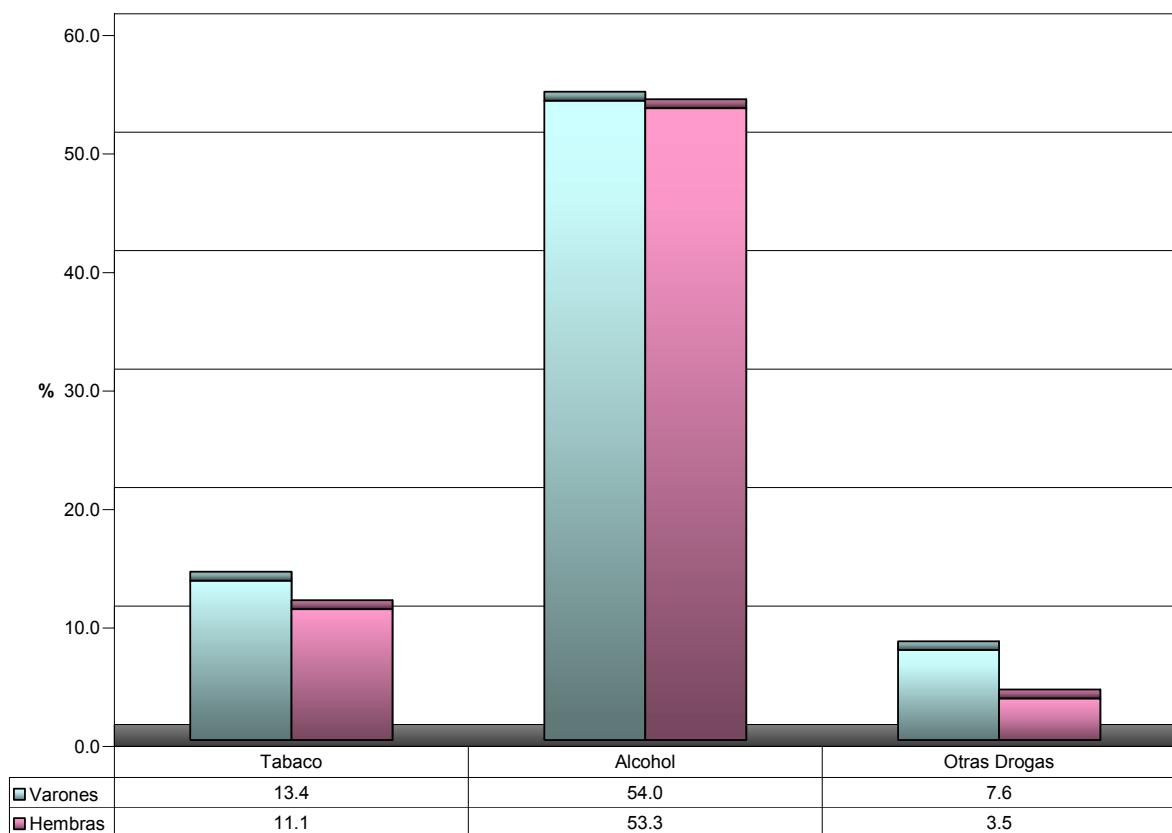


Gráfico III.B.54.b Uso de Substancias (Último Año) por Género, Municipio de Naranjito



III.B.55 Orocovis

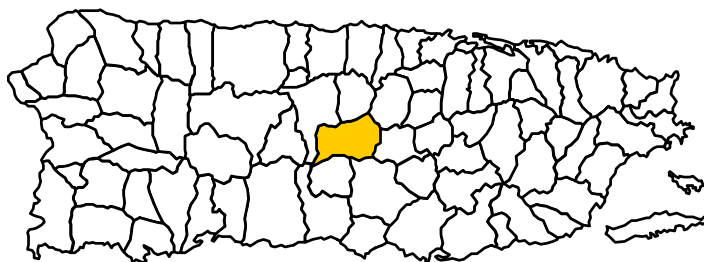


Tabla III.B.55.a Uso de Substancias, Estudiantes del Nivel Secundario, Sistema Público, Municipio de Orocovis, 2002-04				
	N	%	Intervalos de Confiabilidad	
			Inferior	Superior
Tabaco				
Alguna vez	361	20.6	17.9	23.4
Ultimo año	226	13.0	10.7	15.3
Ultimo mes	122	7.0	5.3	8.8
Alcohol				
Alguna vez	1,096	62.7	59.4	66.0
Ultimo año	916	52.5	49.0	55.9
Ultimo mes	588	33.7	30.5	37.0
Otras Drogas¹				
Alguna vez	165	9.5	7.4	11.5
Ultimo año	122	7.0	5.3	8.8
Ultimo mes	79	4.5	3.1	5.9
Marihuana				
Alguna vez	123	7.2	5.4	9.0
Ultimo año	93	5.5	3.9	7.1
Ultimo mes	63	3.7	2.4	5.0
Cocaína²				
Alguna vez	28	1.7	0.8	2.5
Ultimo año	26	1.5	0.7	2.4
Ultimo mes	23	1.4	0.5	2.2
Crack				
Alguna vez	18	1.1	0.4	1.8
Ultimo año	17	1.0	0.3	1.7
Ultimo mes	11	0.6	0.1	1.2
Heroína				
Alguna vez	13	0.7	0.1	1.3
Ultimo año	13	0.8	0.2	1.4
Ultimo mes	6	0.4	0.0	0.8
Pastillas (no recetadas)³				
Alguna vez	42	2.4	1.4	3.5
Ultimo año	31	1.8	0.9	2.8
Ultimo mes	25	1.5	0.7	2.3
Drogas de Diseño⁴				
Alguna vez	35	2.0	1.1	3.0
Ultimo año	15	0.9	0.2	1.5
Ultimo mes	10	0.6	0.0	1.1
Inhalantes⁵				
Alguna vez	19	1.1	0.4	1.9
Ultimo año	19	1.1	0.4	1.9
Ultimo mes	8	0.4	0.0	0.9

Notas: 1. Incluye marihuana, cocaína, crack, heroína, pastillas no recetadas, drogas de diseño e inhalantes. 2. No incluye uso de crack. 3. Incluye tranquilizantes, sedantes y anfetaminas. 4. Incluye éxtasis, ketamina, lsd, ghb, rohypnol y metanfetaminas. 5. Incluye gasolina, pega, y 'thinner'.

	Nivel Intermedio		Nivel Superior	
	N	%	N	%
Tabla III.B.55.b Uso de Substancias por Nivel, Estudiantes del Nivel Secundario, Sistema Público, Municipio de Orocovis, 2002-04				
Tabaco				
Alguna vez	181	14.3	179	37.2
Ultimo año	111	8.8	115	23.9
Ultimo mes	51	4.0	71	14.8
Alcohol				
Alguna vez	700	55.3	396	82.1
Ultimo año	576	45.5	341	70.8
Ultimo mes	359	28.5	229	47.6
Otras Drogas¹				
Alguna vez	73	5.8	92	19.1
Ultimo año	48	3.8	75	15.5
Ultimo mes	32	2.5	47	9.8
Marihuana				
Alguna vez	38	3.1	85	17.9
Ultimo año	25	2.1	68	14.4
Ultimo mes	22	1.8	40	8.5
Cocaína²				
Alguna vez	19	1.5	9	1.9
Ultimo año	19	1.6	7	1.5
Ultimo mes	16	1.3	7	1.5
Crack				
Alguna vez	16	1.3	2	0.5
Ultimo año	16	1.3	1	0.2
Ultimo mes	10	0.8	1	0.2
Heroína				
Alguna vez	13	1.0	0	0.0
Ultimo año	13	1.0	0	0.0
Ultimo mes	6	0.5	0	0.0
Pastillas (no recetadas)³				
Alguna vez	22	1.8	20	4.1
Ultimo año	16	1.3	15	3.2
Ultimo mes	13	1.0	13	2.7
Drogas de Diseño⁴				
Alguna vez	25	2.1	9	1.9
Ultimo año	13	1.0	2	0.5
Ultimo mes	10	0.8	0	0.0
Inhalantes⁵				
Alguna vez	16	1.3	3	0.7
Ultimo año	16	1.3	3	0.7
Ultimo mes	6	0.5	1	0.2
Notas: 1. Incluye marihuana, cocaína, crack, heroína, pastillas no recetadas, drogas de diseño e inhalantes. 2. No incluye uso de crack. 3. Incluye tranquilizantes, sedantes y anfetaminas. 4. Incluye éxtasis, ketamina, lsd, ghb, rohypnol y metanfetaminas. 5. Incluye gasolina, pega, y 'thinner'.				

Tabla III.B.55.c Uso de Substancias por Género, Estudiantes del Nivel Secundario, Sistema Público, Municipio de Orocovis, 2002-04				
	Varones		Hembras	
	N	%	N	%
Tabaco				
Alguna vez	202	25.8	148	16.1
Ultimo año	134	17.2	88	9.5
Ultimo mes	73	9.3	50	5.4
Alcohol				
Alguna vez	502	63.9	571	62.1
Ultimo año	406	51.8	491	53.4
Ultimo mes	292	37.2	292	31.9
Otras Drogas¹				
Alguna vez	95	12.1	69	7.5
Ultimo año	79	10.0	44	4.8
Ultimo mes	50	6.4	29	3.1
Marihuana				
Alguna vez	80	10.4	42	4.6
Ultimo año	70	9.3	23	2.6
Ultimo mes	48	6.4	14	1.6
Cocaína²				
Alguna vez	22	2.9	6	0.7
Ultimo año	20	2.6	6	0.7
Ultimo mes	16	2.2	6	0.7
Crack				
Alguna vez	5	0.7	13	1.4
Ultimo año	4	0.6	13	1.4
Ultimo mes	1	0.2	10	1.1
Heroína				
Alguna vez	10	1.2	3	0.4
Ultimo año	10	1.3	3	0.4
Ultimo mes	3	0.4	3	0.4
Pastillas (no recetadas)³				
Alguna vez	22	2.9	20	2.2
Ultimo año	16	2.1	15	1.7
Ultimo mes	10	1.3	15	1.7
Drogas de Diseño⁴				
Alguna vez	20	2.6	15	1.7
Ultimo año	12	1.5	3	0.4
Ultimo mes	6	0.8	3	0.4
Inhalantes⁵				
Alguna vez	13	1.7	6	0.7
Ultimo año	13	1.7	6	0.7
Ultimo mes	4	0.6	3	0.4

Notas: 1. Incluye marihuana, cocaína, crack, heroína, pastillas no recetadas, drogas de diseño e inhalantes. 2. No incluye uso de crack. 3. Incluye tranquilizantes, sedantes y anfetaminas. 4. Incluye éxtasis, ketamina, lsd, ghb, rohypnol y metanfetaminas. 5. Incluye gasolina, pega, y 'thinner'.

Gráfico III.B.55.a Uso de Substancias (Último Año) por Nivel, Municipio de Orocovis

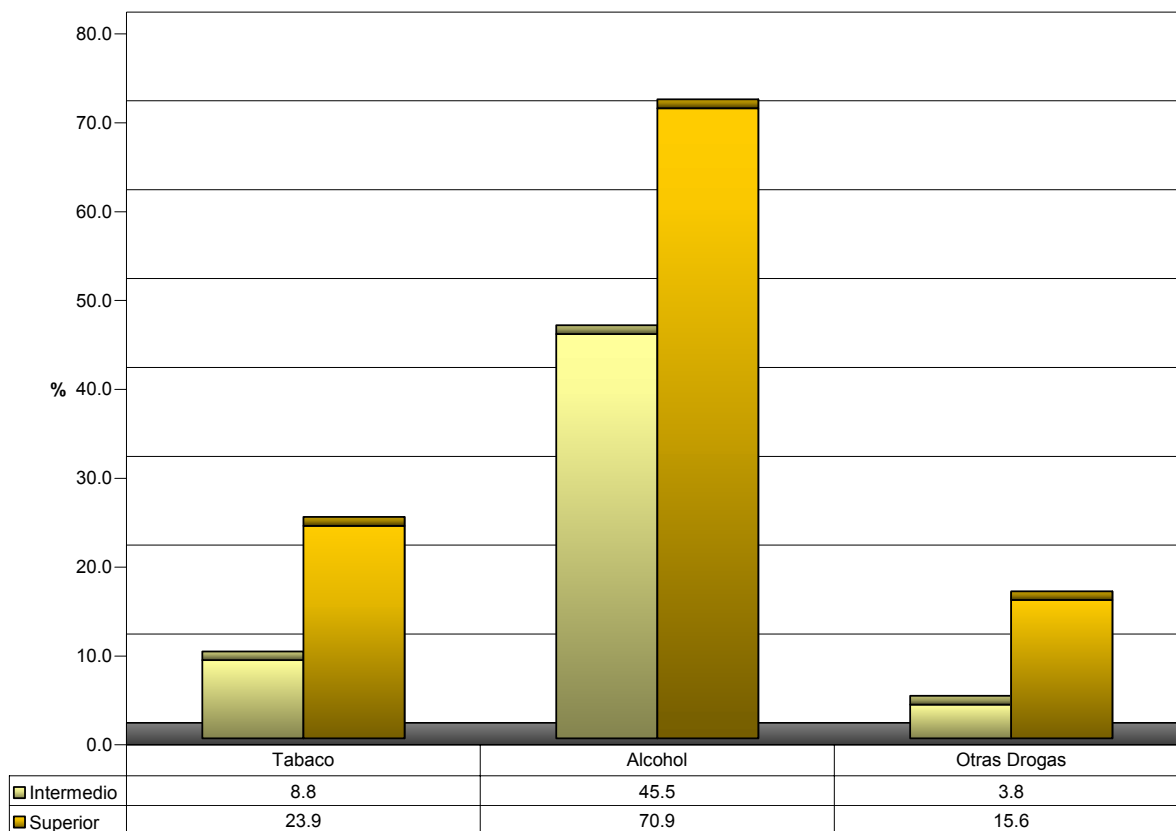
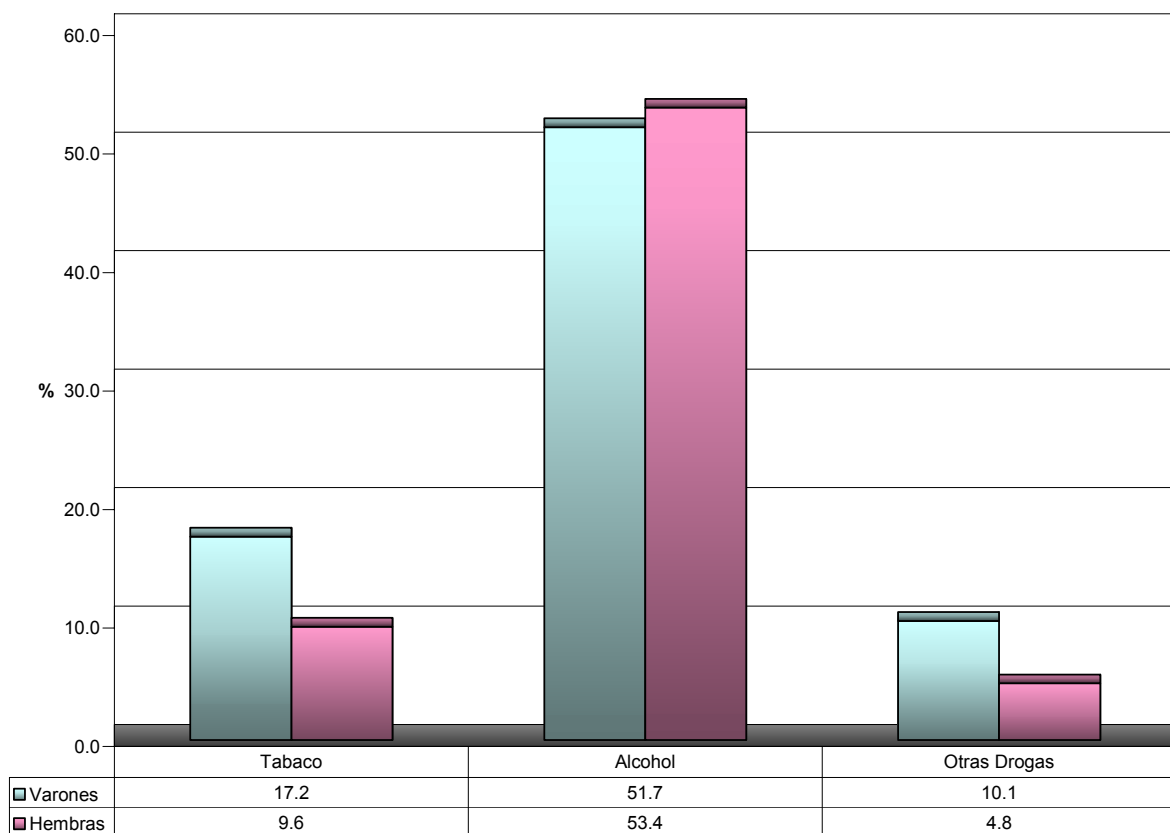


Gráfico III.B.55.b Uso de Substancias (Último Año) por Género, Municipio de Orocovis



III.B.56 Patillas



Tabla III.B.56.a Uso de Substancias, Estudiantes del Nivel Secundario, Sistema Público, Municipio de Patillas, 2002-04				
	N	%	Intervalos de Confiabilidad	
			Inferior	Superior
Tabaco				
Alguna vez	510	25.0	21.8	28.2
Ultimo año	296	14.6	12.0	17.2
Ultimo mes	189	9.3	7.2	11.5
Alcohol				
Alguna vez	1,259	61.8	58.2	65.4
Ultimo año	1,095	53.9	50.2	57.6
Ultimo mes	665	32.8	29.3	36.3
Otras Drogas¹				
Alguna vez	270	13.3	10.7	15.8
Ultimo año	185	9.1	7.0	11.2
Ultimo mes	117	5.7	4.0	7.5
Marihuana				
Alguna vez	215	10.7	8.4	13.0
Ultimo año	147	7.5	5.5	9.5
Ultimo mes	76	3.9	2.4	5.3
Cocaína²				
Alguna vez	43	2.2	1.1	3.2
Ultimo año	27	1.4	0.5	2.2
Ultimo mes	27	1.4	0.5	2.2
Crack				
Alguna vez	33	1.6	0.7	2.6
Ultimo año	24	1.2	0.4	2.1
Ultimo mes	19	1.0	0.2	1.7
Heroína				
Alguna vez	22	1.1	0.3	1.9
Ultimo año	16	0.8	0.1	1.5
Ultimo mes	13	0.7	0.1	1.3
Pastillas (no recetadas)³				
Alguna vez	122	6.1	4.3	7.9
Ultimo año	68	3.5	2.1	4.8
Ultimo mes	51	2.6	1.4	3.8
Drogas de Diseño⁴				
Alguna vez	46	2.3	1.2	3.4
Ultimo año	9	0.4	0.0	0.9
Ultimo mes	6	0.3	0.0	0.7
Inhalantes⁵				
Alguna vez	60	3.0	1.7	4.2
Ultimo año	34	1.7	0.7	2.7
Ultimo mes	23	1.2	0.4	2.0

Notas: 1. Incluye marihuana, cocaína, crack, heroína, pastillas no recetadas, drogas de diseño e inhalantes. 2. No incluye uso de crack. 3. Incluye tranquilizantes, sedantes y anfetaminas. 4. Incluye éxtasis, ketamina, lsd, ghb, rohypnol y metanfetaminas. 5. Incluye gasolina, pega, y 'thinner'.

	Nivel Intermedio		Nivel Superior	
	N	%	N	%
Tabla III.B.56.b Uso de Sustancias por Nivel, Estudiantes del Nivel Secundario, Sistema Público, Municipio de Patillas, 2002-04				
Tabaco				
Alguna vez	149	13.2	361	39.6
Ultimo año	54	4.8	242	26.6
Ultimo mes	44	4.0	145	15.9
Alcohol				
Alguna vez	529	47.0	730	80.1
Ultimo año	412	36.7	683	75.1
Ultimo mes	241	21.5	424	46.8
Otras Drogas¹				
Alguna vez	86	7.6	185	20.2
Ultimo año	51	4.5	134	14.7
Ultimo mes	38	3.4	79	8.7
Marihuana				
Alguna vez	57	5.1	158	17.6
Ultimo año	25	2.3	121	14.0
Ultimo mes	13	1.2	63	7.3
Cocaína²				
Alguna vez	6	0.6	37	4.1
Ultimo año	3	0.3	24	2.7
Ultimo mes	3	0.3	24	2.7
Crack				
Alguna vez	6	0.6	26	3.0
Ultimo año	3	0.3	21	2.4
Ultimo mes	3	0.3	16	1.8
Heroína				
Alguna vez	6	0.6	16	1.8
Ultimo año	3	0.3	13	1.5
Ultimo mes	0	0.0	13	1.5
Pastillas (no recetadas)³				
Alguna vez	38	3.4	84	9.4
Ultimo año	29	2.6	40	4.5
Ultimo mes	19	1.7	32	3.6
Drogas de Diseño⁴				
Alguna vez	25	2.3	21	2.4
Ultimo año	6	0.6	3	0.3
Ultimo mes	6	0.6	0	0.0
Inhalantes⁵				
Alguna vez	25	2.3	34	3.8
Ultimo año	13	1.2	21	2.4
Ultimo mes	10	0.9	13	1.5

Notas: 1. Incluye marihuana, cocaína, crack, heroína, pastillas no recetadas, drogas de diseño e inhalantes. 2. No incluye uso de crack. 3. Incluye tranquilizantes, sedantes y anfetaminas. 4. Incluye éxtasis, ketamina, lsd, ghb, rohypnol y metanfetaminas. 5. Incluye gasolina, pega, y 'thinner'.

Tabla III.B.56.c Uso de Substancias por Género, Estudiantes del Nivel Secundario, Sistema Público, Municipio de Patillas, 2002-04				
	Varones		Hembras	
	N	%	N	%
Tabaco				
Alguna vez	224	26.3	277	24.8
Ultimo año	128	15.1	163	14.5
Ultimo mes	76	9.1	110	9.8
Alcohol				
Alguna vez	534	62.9	704	62.8
Ultimo año	462	54.7	618	55.2
Ultimo mes	288	34.3	365	32.6
Otras Drogas¹				
Alguna vez	126	14.8	145	12.9
Ultimo año	81	9.6	104	9.3
Ultimo mes	54	6.3	63	5.6
Marihuana				
Alguna vez	103	12.2	112	10.1
Ultimo año	64	8.1	82	7.5
Ultimo mes	35	4.3	41	3.8
Cocaína²				
Alguna vez	35	4.2	8	0.8
Ultimo año	22	2.7	5	0.5
Ultimo mes	22	2.7	5	0.5
Crack				
Alguna vez	18	2.2	14	1.3
Ultimo año	16	2.0	8	0.8
Ultimo mes	11	1.3	8	0.8
Heroína				
Alguna vez	11	1.3	12	1.0
Ultimo año	8	1.0	8	0.8
Ultimo mes	8	1.0	5	0.5
Pastillas (no recetadas)³				
Alguna vez	63	7.5	60	5.4
Ultimo año	33	4.1	35	3.2
Ultimo mes	25	3.1	26	2.4
Drogas de Diseño⁴				
Alguna vez	12	1.4	35	3.1
Ultimo año	6	0.7	3	0.3
Ultimo mes	3	0.4	3	0.3
Inhalantes⁵				
Alguna vez	27	3.3	32	2.9
Ultimo año	14	1.7	20	1.8
Ultimo mes	8	1.0	15	1.4

Notas: 1. Incluye marihuana, cocaína, crack, heroína, pastillas no recetadas, drogas de diseño e inhalantes. 2. No incluye uso de crack. 3. Incluye tranquilizantes, sedantes y anfetaminas. 4. Incluye éxtasis, ketamina, lsd, ghb, rohypnol y metanfetaminas. 5. Incluye gasolina, pega, y 'thinner'.

Gráfico III.B.56.a Uso de Substancias (Último Año) por Nivel, Municipio de Patillas

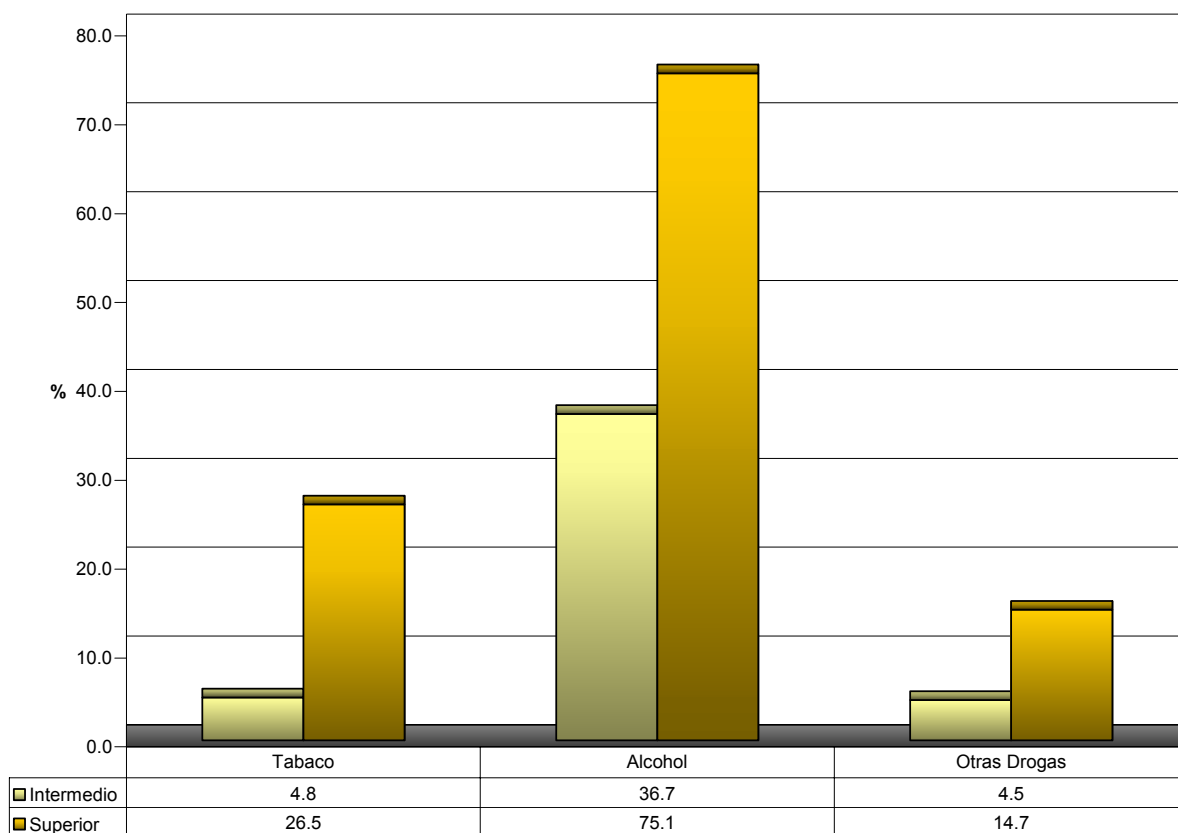
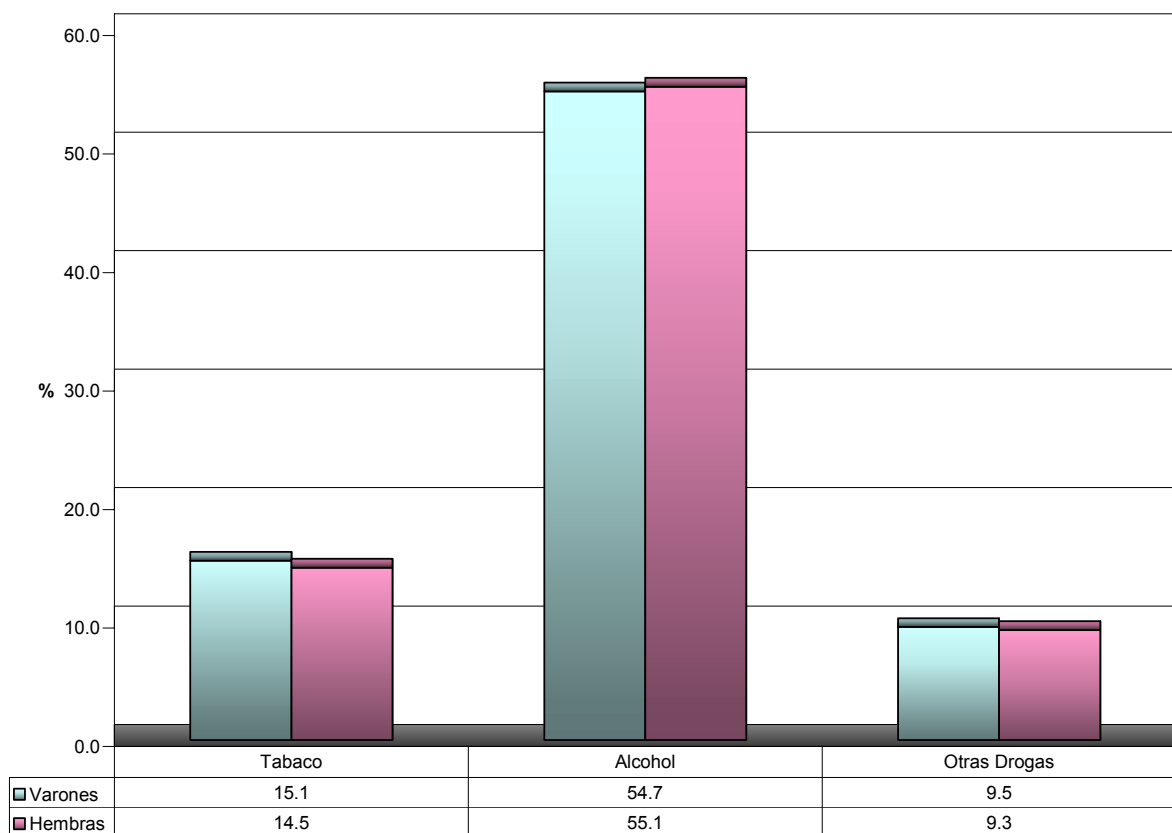


Gráfico III.B.56.b Uso de Substancias (Último Año) por Género, Municipio de Patillas



III.B.57 Peñuelas

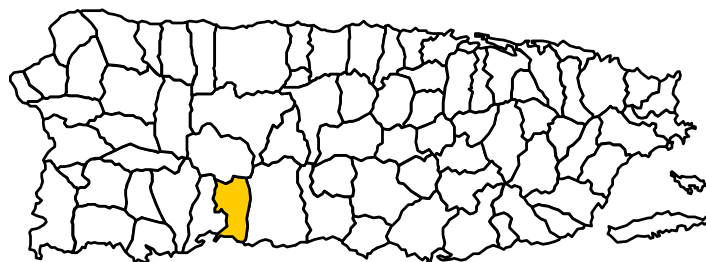


Tabla III.B.57.a Uso de Substancias, Estudiantes del Nivel Secundario, Sistema Público, Municipio de Peñuelas, 2002-04				
	N	%	Intervalos de Confiabilidad	
			Inferior	Superior
Tabaco				
Alguna vez	630	25.0	22.1	27.8
Ultimo año	363	14.5	12.1	16.8
Ultimo mes	205	8.2	6.4	10.0
Alcohol				
Alguna vez	1,541	61.2	57.9	64.4
Ultimo año	1,300	51.7	48.3	55.0
Ultimo mes	904	35.9	32.8	39.1
Otras Drogas¹				
Alguna vez	255	10.1	8.1	12.1
Ultimo año	165	6.5	4.9	8.2
Ultimo mes	118	4.7	3.3	6.1
Marihuana				
Alguna vez	164	6.6	4.9	8.3
Ultimo año	133	5.5	4.0	7.0
Ultimo mes	91	3.8	2.5	5.1
Cocaína²				
Alguna vez	40	1.6	0.8	2.4
Ultimo año	31	1.3	0.5	2.1
Ultimo mes	20	0.8	0.2	1.4
Crack				
Alguna vez	42	1.7	0.8	2.5
Ultimo año	35	1.4	0.6	2.2
Ultimo mes	26	1.1	0.4	1.8
Heroína				
Alguna vez	41	1.6	0.8	2.5
Ultimo año	28	1.2	0.4	1.9
Ultimo mes	20	0.8	0.2	1.4
Pastillas (no recetadas)³				
Alguna vez	62	2.5	1.5	3.5
Ultimo año	50	2.1	1.1	3.1
Ultimo mes	35	1.5	0.7	2.3
Drogas de Diseño⁴				
Alguna vez	47	1.9	1.0	2.8
Ultimo año	32	1.3	0.5	2.1
Ultimo mes	27	1.1	0.4	1.8
Inhalantes⁵				
Alguna vez	82	3.3	2.1	4.5
Ultimo año	54	2.2	1.2	3.2
Ultimo mes	38	1.6	0.7	2.4

Notas: 1. Incluye marihuana, cocaína, crack, heroína, pastillas no recetadas, drogas de diseño e inhalantes. 2. No incluye uso de crack. 3. Incluye tranquilizantes, sedantes y anfetaminas. 4. Incluye éxtasis, ketamina, lsd, ghb, rohypnol y metanfetaminas. 5. Incluye gasolina, pega, y 'thinner'.

	Nivel Intermedio		Nivel Superior	
	N	%	N	%
Tabla III.B.57.b Uso de Sustancias por Nivel, Estudiantes del Nivel Secundario, Sistema Público, Municipio de Peñuelas, 2002-04				
Tabaco				
Alguna vez	228	15.8	403	37.1
Ultimo año	147	10.3	216	19.9
Ultimo mes	87	6.1	118	11.0
Alcohol				
Alguna vez	679	47.2	862	79.8
Ultimo año	576	40.1	724	67.0
Ultimo mes	382	26.6	523	48.4
Otras Drogas¹				
Alguna vez	127	8.8	128	11.8
Ultimo año	84	5.8	81	7.5
Ultimo mes	67	4.7	52	4.8
Marihuana				
Alguna vez	74	5.2	91	8.4
Ultimo año	57	4.1	76	7.3
Ultimo mes	47	3.4	44	4.3
Cocaína²				
Alguna vez	20	1.4	20	1.8
Ultimo año	17	1.2	15	1.4
Ultimo mes	10	0.7	10	0.9
Crack				
Alguna vez	27	1.9	15	1.4
Ultimo año	20	1.5	15	1.4
Ultimo mes	13	1.0	12	1.2
Heroína				
Alguna vez	23	1.7	17	1.6
Ultimo año	13	1.0	15	1.4
Ultimo mes	10	0.7	10	0.9
Pastillas (no recetadas)³				
Alguna vez	30	2.1	32	3.0
Ultimo año	23	1.7	27	2.6
Ultimo mes	13	1.0	22	2.1
Drogas de Diseño⁴				
Alguna vez	30	2.1	17	1.6
Ultimo año	20	1.4	12	1.2
Ultimo mes	17	1.2	10	0.9
Inhalantes⁵				
Alguna vez	60	4.3	22	2.1
Ultimo año	37	2.7	17	1.7
Ultimo mes	23	1.7	15	1.4
Notas: 1. Incluye marihuana, cocaína, crack, heroína, pastillas no recetadas, drogas de diseño e inhalantes. 2. No incluye uso de crack. 3. Incluye tranquilizantes, sedantes y anfetaminas. 4. Incluye éxtasis, ketamina, lsd, ghb, rohypnol y metanfetaminas. 5. Incluye gasolina, pega, y 'thinner'.				

Tabla III.B.57.c Uso de Substancias por Género, Estudiantes del Nivel Secundario, Sistema Público, Municipio de Peñuelas, 2002-04				
	Varones		Hembras	
	N	%	N	%
Tabaco				
Alguna vez	338	27.5	280	22.8
Ultimo año	203	16.7	153	12.5
Ultimo mes	111	9.1	87	7.2
Alcohol				
Alguna vez	776	63.5	739	60.2
Ultimo año	662	54.3	615	50.1
Ultimo mes	481	39.5	403	32.8
Otras Drogas¹				
Alguna vez	148	12.1	88	7.2
Ultimo año	92	7.5	57	4.6
Ultimo mes	71	5.8	35	2.8
Marihuana				
Alguna vez	106	8.8	47	3.8
Ultimo año	83	7.1	41	3.5
Ultimo mes	58	5.0	26	2.2
Cocaína²				
Alguna vez	31	2.6	8	0.7
Ultimo año	26	2.2	6	0.5
Ultimo mes	14	1.2	6	0.5
Crack				
Alguna vez	30	2.5	12	1.0
Ultimo año	27	2.3	8	0.7
Ultimo mes	20	1.7	6	0.5
Heroína				
Alguna vez	32	2.7	8	0.7
Ultimo año	20	1.7	8	0.7
Ultimo mes	14	1.2	6	0.5
Pastillas (no recetadas)³				
Alguna vez	27	2.2	35	2.9
Ultimo año	23	2.0	27	2.3
Ultimo mes	20	1.7	16	1.3
Drogas de Diseño⁴				
Alguna vez	32	2.7	12	1.0
Ultimo año	22	1.8	7	0.6
Ultimo mes	18	1.5	5	0.4
Inhalantes⁵				
Alguna vez	62	5.1	17	1.4
Ultimo año	40	3.4	11	0.9
Ultimo mes	30	2.5	5	0.4

Notas: 1. Incluye marihuana, cocaína, crack, heroína, pastillas no recetadas, drogas de diseño e inhalantes. 2. No incluye uso de crack. 3. Incluye tranquilizantes, sedantes y anfetaminas. 4. Incluye éxtasis, ketamina, Isd, ghb, rohypnol y metanfetaminas. 5. Incluye gasolina, pega, y 'thinner'.

Gráfico III.B.57.a Uso de Substancias (Último Año) por Nivel, Municipio de Peñuelas

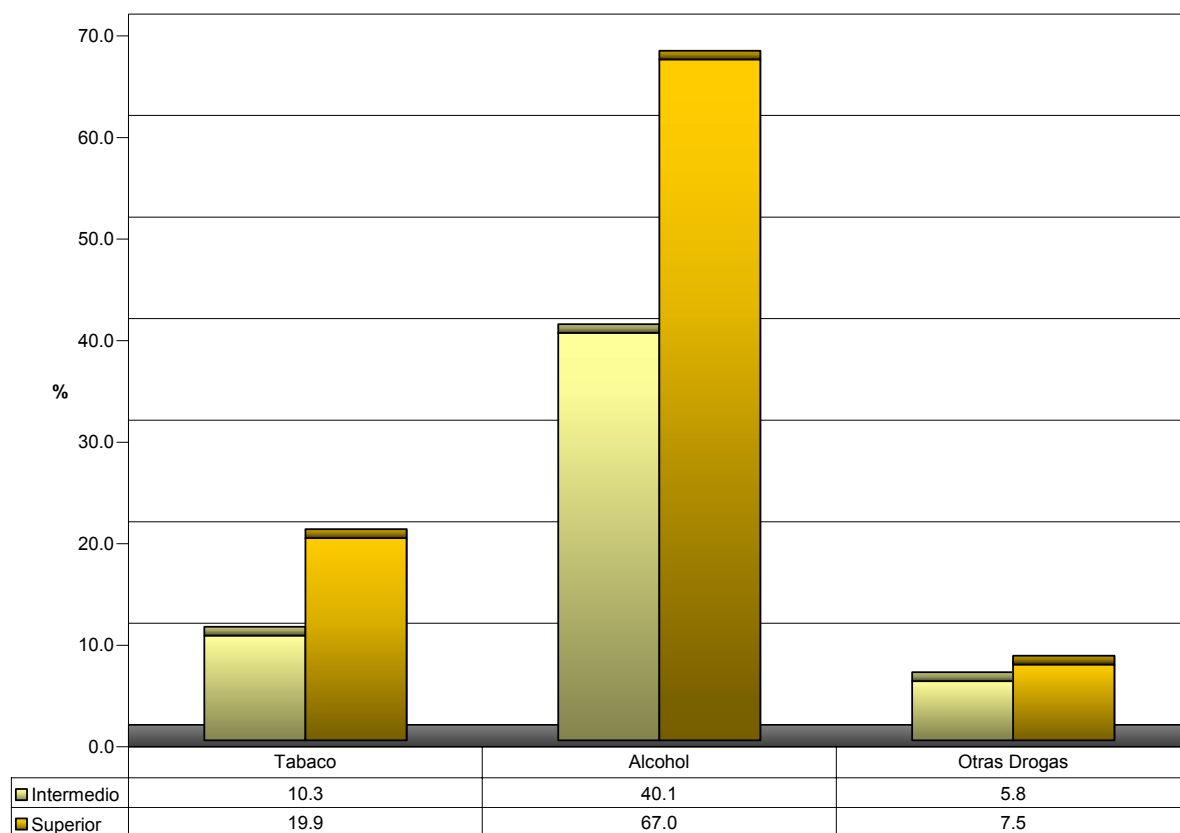
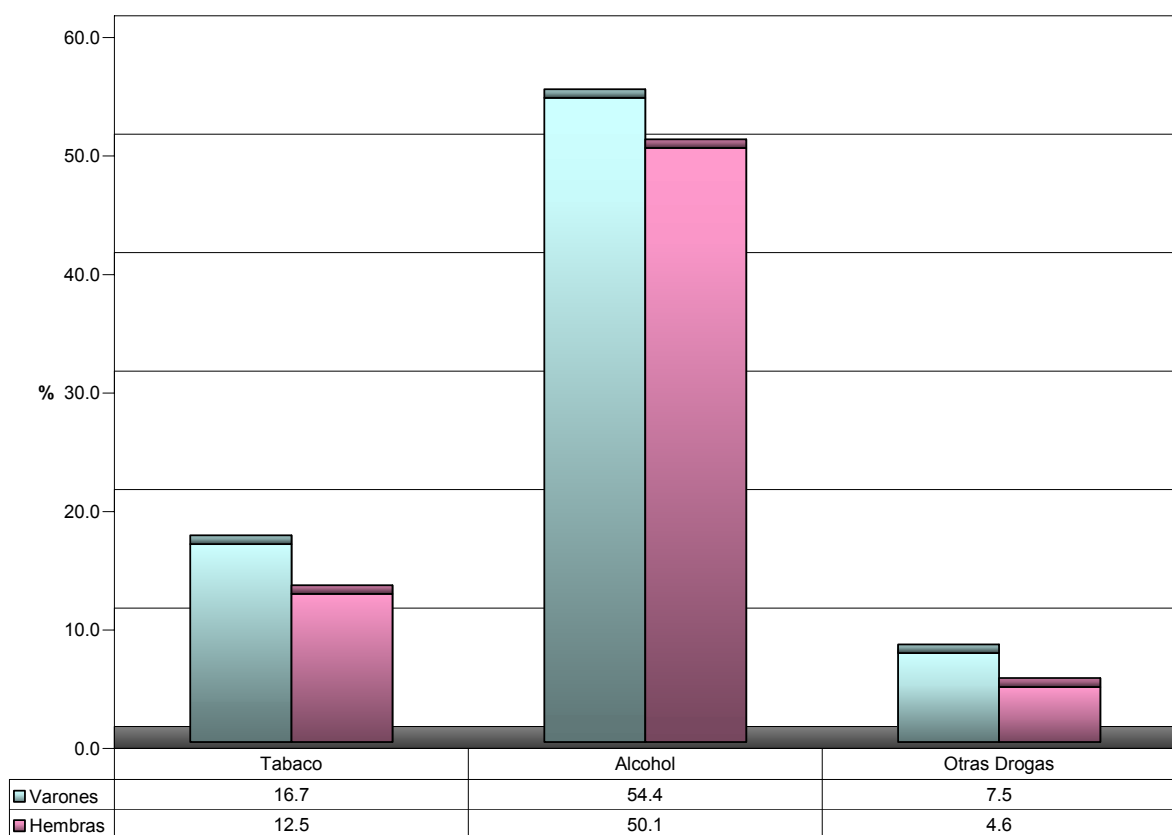


Gráfico III.B.57.b Uso de Substancias (Último Año) por Género, Municipio de Peñuelas



III.B.58 Ponce

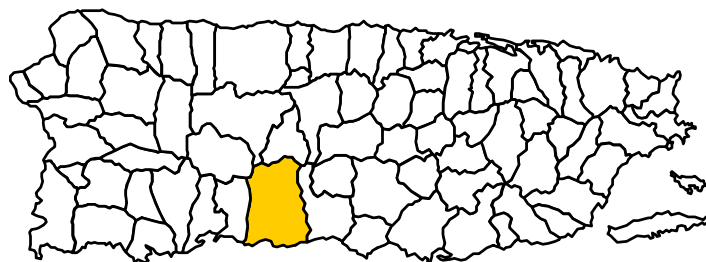


Tabla III.B.58.a Uso de Substancias, Estudiantes del Nivel Secundario, Sistema Público, Municipio de Ponce, 2002-04				
	N	%	Intervalos de Confiabilidad	
			Inferior	Superior
Tabaco				
Alguna vez	2,606	20.8	18.2	23.5
Ultimo año	1,318	10.6	8.6	12.7
Ultimo mes	830	6.7	5.0	8.3
Alcohol				
Alguna vez	6,665	53.3	50.0	56.5
Ultimo año	5,348	42.9	39.6	46.1
Ultimo mes	2,983	23.9	21.1	26.7
Otras Drogas¹				
Alguna vez	967	7.7	6.0	9.5
Ultimo año	594	4.7	3.3	6.1
Ultimo mes	432	3.5	2.3	4.7
Marihuana				
Alguna vez	662	5.3	3.8	6.8
Ultimo año	410	3.4	2.2	4.6
Ultimo mes	258	2.1	1.2	3.1
Cocaína²				
Alguna vez	65	0.5	0.0	1.0
Ultimo año	65	0.5	0.1	1.0
Ultimo mes	65	0.5	0.1	1.0
Crack				
Alguna vez	40	0.3	0.0	0.7
Ultimo año	40	0.3	0.0	0.7
Ultimo mes	40	0.3	0.0	0.7
Heroína				
Alguna vez	53	0.4	0.0	0.9
Ultimo año	53	0.4	0.0	0.9
Ultimo mes	53	0.4	0.0	0.9
Pastillas (no recetadas)³				
Alguna vez	168	1.4	0.6	2.1
Ultimo año	140	1.2	0.4	1.9
Ultimo mes	128	1.1	0.4	1.7
Drogas de Diseño⁴				
Alguna vez	221	1.8	0.9	2.7
Ultimo año	128	1.0	0.4	1.7
Ultimo mes	100	0.8	0.2	1.4
Inhalantes⁵				
Alguna vez	252	2.0	1.1	3.0
Ultimo año	121	1.0	0.3	1.7
Ultimo mes	56	0.5	0.0	0.9

Notas: 1. Incluye marihuana, cocaína, crack, heroína, pastillas no recetadas, drogas de diseño e inhalantes. 2. No incluye uso de crack. 3. Incluye tranquilizantes, sedantes y anfetaminas. 4. Incluye éxtasis, ketamina, lsd, ghb, rohypnol y metanfetaminas. 5. Incluye gasolina, pega, y 'thinner'.

	Nivel Intermedio		Nivel Superior	
	N	%	N	%
Tabla III.B.58.b Uso de Sustancias por Nivel, Estudiantes del Nivel Secundario, Sistema Público, Municipio de Ponce, 2002-04				
Tabaco				
Alguna vez	780	11.0	1,826	33.7
Ultimo año	312	4.5	1,006	18.7
Ultimo mes	172	2.4	658	12.2
Alcohol				
Alguna vez	2,715	38.3	3,950	72.8
Ultimo año	2,106	29.8	3,242	60.0
Ultimo mes	1,108	15.7	1,876	34.6
Otras Drogas¹				
Alguna vez	296	4.2	671	12.4
Ultimo año	172	2.4	422	7.8
Ultimo mes	172	2.4	261	4.8
Marihuana				
Alguna vez	140	2.0	522	9.7
Ultimo año	62	0.9	348	6.6
Ultimo mes	47	0.7	211	4.0
Cocaína²				
Alguna vez	16	0.2	50	0.9
Ultimo año	16	0.2	50	0.9
Ultimo mes	16	0.2	50	0.9
Crack				
Alguna vez	16	0.2	25	0.5
Ultimo año	16	0.2	25	0.5
Ultimo mes	16	0.2	25	0.5
Heroína				
Alguna vez	16	0.2	37	0.7
Ultimo año	16	0.2	37	0.7
Ultimo mes	16	0.2	37	0.7
Pastillas (no recetadas)³				
Alguna vez	94	1.3	75	1.4
Ultimo año	78	1.1	62	1.2
Ultimo mes	78	1.1	50	0.9
Drogas de Diseño⁴				
Alguna vez	109	1.6	112	2.1
Ultimo año	78	1.1	50	0.9
Ultimo mes	62	0.9	37	0.7
Inhalantes⁵				
Alguna vez	78	1.1	174	3.3
Ultimo año	47	0.7	75	1.4
Ultimo mes	31	0.5	25	0.5
Notas: 1. Incluye marihuana, cocaína, crack, heroína, pastillas no recetadas, drogas de diseño e inhalantes. 2. No incluye uso de crack. 3. Incluye tranquilizantes, sedantes y anfetaminas. 4. Incluye éxtasis, ketamina, lsd, ghb, rohypnol y metanfetaminas. 5. Incluye gasolina, pega, y 'thinner'.				

Tabla III.B.58.c Uso de Substancias por Género, Estudiantes del Nivel Secundario, Sistema Público, Municipio de Ponce, 2002-04				
	Varones		Hembras	
	N	%	N	%
Tabaco				
Alguna vez	1,402	22.9	1,145	18.7
Ultimo año	681	11.3	594	9.8
Ultimo mes	457	7.6	358	5.9
Alcohol				
Alguna vez	3,236	52.8	3,301	54.1
Ultimo año	2,582	42.3	2,654	43.7
Ultimo mes	1,418	23.3	1,509	24.7
Otras Drogas¹				
Alguna vez	510	8.3	401	6.6
Ultimo año	379	6.2	187	3.0
Ultimo mes	264	4.3	140	2.3
Marihuana				
Alguna vez	354	5.8	277	4.6
Ultimo año	252	4.3	143	2.4
Ultimo mes	177	3.0	65	1.1
Cocaína²				
Alguna vez	25	0.4	40	0.7
Ultimo año	25	0.4	40	0.7
Ultimo mes	25	0.4	40	0.7
Crack				
Alguna vez	0	0.0	40	0.7
Ultimo año	0	0.0	40	0.7
Ultimo mes	0	0.0	40	0.7
Heroína				
Alguna vez	25	0.4	28	0.5
Ultimo año	25	0.4	28	0.5
Ultimo mes	25	0.4	28	0.5
Pastillas (no recetadas)³				
Alguna vez	53	0.9	87	1.4
Ultimo año	53	0.9	59	1.0
Ultimo mes	53	0.9	59	1.0
Drogas de Diseño⁴				
Alguna vez	81	1.3	96	1.6
Ultimo año	56	0.9	44	0.7
Ultimo mes	56	0.9	28	0.5
Inhalantes⁵				
Alguna vez	146	2.4	93	1.5
Ultimo año	68	1.2	40	0.7
Ultimo mes	28	0.5	28	0.5

Notas: 1. Incluye marihuana, cocaína, crack, heroína, pastillas no recetadas, drogas de diseño e inhalantes. 2. No incluye uso de crack. 3. Incluye tranquilizantes, sedantes y anfetaminas. 4. Incluye éxtasis, ketamina, Isd, ghb, rohypnol y metanfetaminas. 5. Incluye gasolina, pega, y 'thinner'.

Gráfico III.B.58.a Uso de Substancias (Último Año) por Nivel, Municipio de Ponce

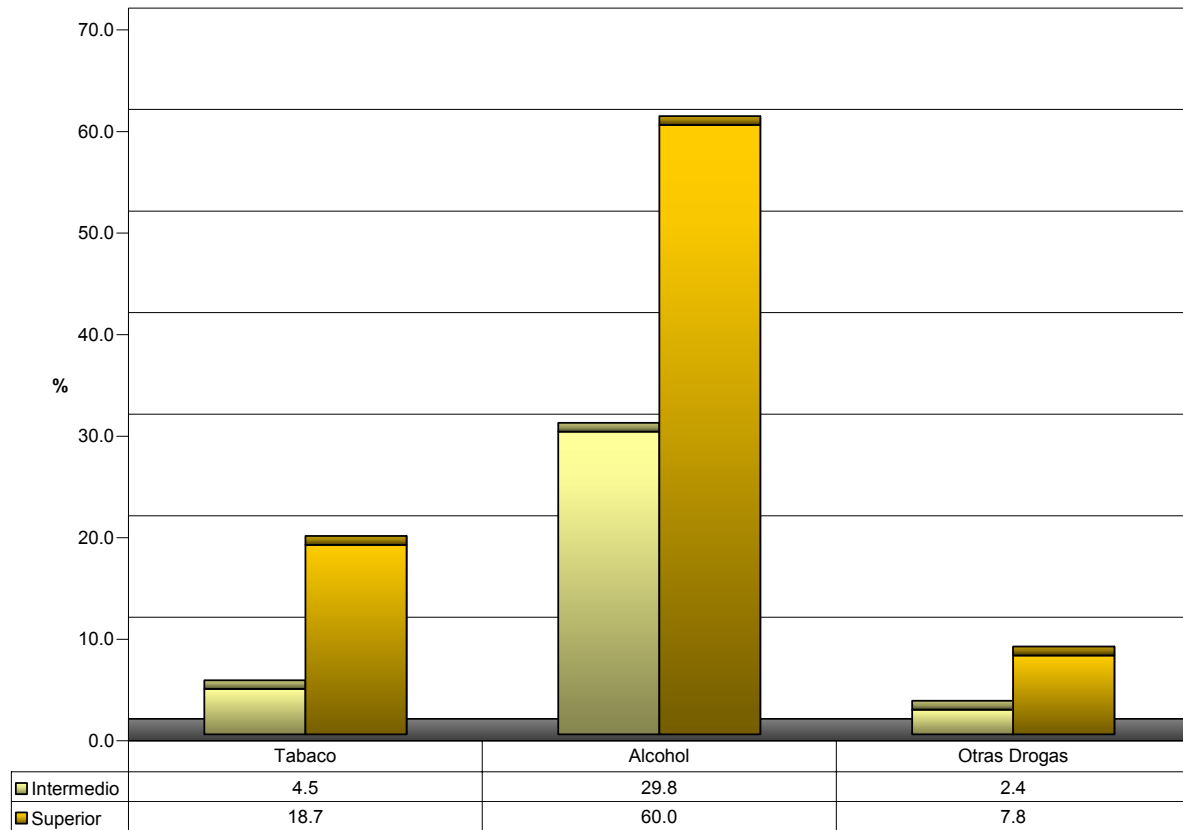
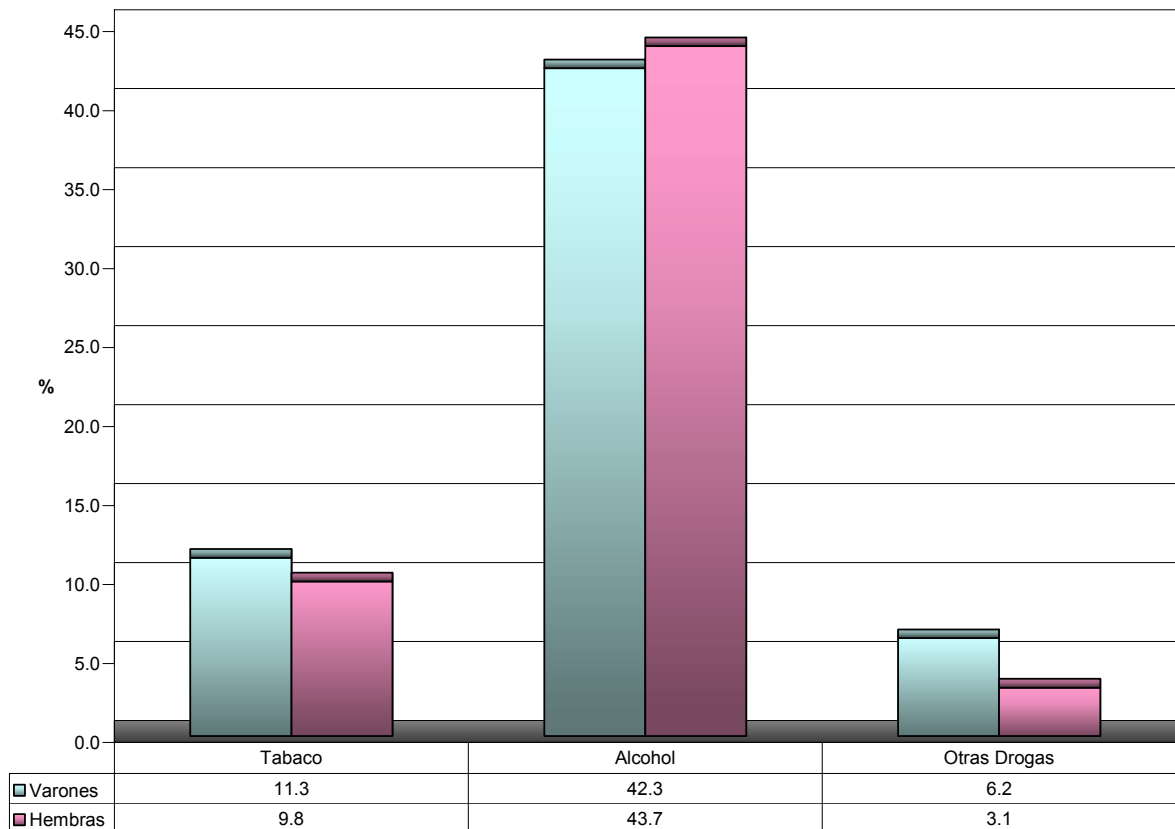


Gráfico III.B.58.b Uso de Substancias (Último Año) por Género, Municipio de Ponce



III.B.59 Quebradillas



Tabla III.B.59.a Uso de Substancias, Estudiantes del Nivel Secundario, Sistema Público, Municipio de Quebradillas, 2002-04				
	N	%	Intervalos de Confiabilidad	
			Inferior	Superior
Tabaco				
Alguna vez	427	19.0	15.8	22.3
Ultimo año	229	10.2	7.7	12.7
Ultimo mes	108	4.8	3.1	6.6
Alcohol				
Alguna vez	1,214	54.2	50.1	58.3
Ultimo año	1,005	44.9	40.8	49.0
Ultimo mes	534	23.9	20.4	27.4
Otras Drogas¹				
Alguna vez	222	9.9	7.4	12.4
Ultimo año	123	5.5	3.6	7.3
Ultimo mes	68	3.0	1.6	4.4
Marihuana				
Alguna vez	199	9.0	6.6	11.3
Ultimo año	111	5.2	3.3	7.0
Ultimo mes	63	2.9	1.5	4.3
Cocaína²				
Alguna vez	10	0.5	0.0	1.0
Ultimo año	3	0.2	0.0	0.5
Ultimo mes	3	0.2	0.0	0.5
Crack				
Alguna vez	0	0.0	0.0	0.0
Ultimo año	0	0.0	0.0	0.0
Ultimo mes	0	0.0	0.0	0.0
Heroína				
Alguna vez	7	0.3	0.0	0.8
Ultimo año	3	0.2	0.0	0.5
Ultimo mes	3	0.2	0.0	0.5
Pastillas (no recetadas)³				
Alguna vez	23	1.1	0.2	1.9
Ultimo año	20	0.9	0.1	1.7
Ultimo mes	10	0.5	0.0	1.0
Drogas de Diseño⁴				
Alguna vez	11	0.5	0.0	1.1
Ultimo año	3	0.2	0.0	0.5
Ultimo mes	0	0.0	0.0	0.0
Inhalantes⁵				
Alguna vez	31	1.4	0.4	2.4
Ultimo año	20	0.9	0.1	1.7
Ultimo mes	13	0.6	0.0	1.2

Notas: 1. Incluye marihuana, cocaína, crack, heroína, pastillas no recetadas, drogas de diseño e inhalantes. 2. No incluye uso de crack. 3. Incluye tranquilizantes, sedantes y anfetaminas. 4. Incluye éxtasis, ketamina, lsd, ghb, rohypnol y metanfetaminas. 5. Incluye gasolina, pega, y 'thinner'.

	Nivel Intermedio		Nivel Superior	
	N	%	N	%
Tabla III.B.59.b Uso de Substancias por Nivel, Estudiantes del Nivel Secundario, Sistema Público, Municipio de Quebradillas, 2002-04				
Tabaco				
Alguna vez	97	8.5	330	30.0
Ultimo año	39	3.4	190	17.3
Ultimo mes	14	1.3	93	8.5
Alcohol				
Alguna vez	420	36.9	793	72.1
Ultimo año	319	28.0	687	62.4
Ultimo mes	130	11.5	403	36.7
Otras Drogas¹				
Alguna vez	48	4.2	173	15.8
Ultimo año	19	1.7	103	9.4
Ultimo mes	14	1.3	53	4.8
Marihuana				
Alguna vez	39	3.4	160	14.8
Ultimo año	14	1.3	97	9.1
Ultimo mes	10	0.9	53	5.0
Cocaína²				
Alguna vez	0	0.0	10	0.9
Ultimo año	0	0.0	3	0.3
Ultimo mes	0	0.0	3	0.3
Crack				
Alguna vez	0	0.0	0	0.0
Ultimo año	0	0.0	0	0.0
Ultimo mes	0	0.0	0	0.0
Heroína				
Alguna vez	0	0.0	7	0.6
Ultimo año	0	0.0	3	0.3
Ultimo mes	0	0.0	3	0.3
Pastillas (no recetadas)³				
Alguna vez	0	0.0	23	2.2
Ultimo año	0	0.0	20	1.9
Ultimo mes	0	0.0	10	0.9
Drogas de Diseño⁴				
Alguna vez	5	0.4	7	0.6
Ultimo año	0	0.0	3	0.3
Ultimo mes	0	0.0	0	0.0
Inhalantes⁵				
Alguna vez	14	1.3	17	1.5
Ultimo año	10	0.9	10	0.9
Ultimo mes	10	0.9	3	0.3
Notas: 1. Incluye marihuana, cocaína, crack, heroína, pastillas no recetadas, drogas de diseño e inhalantes. 2. No incluye uso de crack. 3. Incluye tranquilizantes, sedantes y anfetaminas. 4. Incluye éxtasis, ketamina, lsd, ghb, rohypnol y metanfetaminas. 5. Incluye gasolina, pega, y 'thinner'.				

	Varones		Hembras	
	N	%	N	%
Tabla III.B.59.c Uso de Substancias por Género, Estudiantes del Nivel Secundario, Sistema Público, Municipio de Quebradillas, 2002-04				
Tabaco				
Alguna vez	252	23.3	157	14.5
Ultimo año	141	13.1	74	6.9
Ultimo mes	74	6.9	27	2.5
Alcohol				
Alguna vez	601	55.5	596	54.9
Ultimo año	500	46.2	489	45.0
Ultimo mes	256	23.7	265	24.4
Otras Drogas¹				
Alguna vez	119	11.0	96	8.8
Ultimo año	76	7.1	43	4.0
Ultimo mes	45	4.1	20	1.8
Marihuana				
Alguna vez	116	10.8	76	7.1
Ultimo año	71	6.9	36	3.5
Ultimo mes	40	3.8	20	1.9
Cocaína²				
Alguna vez	7	0.6	0	0.0
Ultimo año	0	0.0	0	0.0
Ultimo mes	0	0.0	0	0.0
Crack				
Alguna vez	0	0.0	0	0.0
Ultimo año	0	0.0	0	0.0
Ultimo mes	0	0.0	0	0.0
Heroína				
Alguna vez	3	0.3	0	0.0
Ultimo año	0	0.0	0	0.0
Ultimo mes	0	0.0	0	0.0
Pastillas (no recetadas)³				
Alguna vez	13	1.2	10	0.9
Ultimo año	13	1.3	7	0.6
Ultimo mes	10	1.0	0	0.0
Drogas de Diseño⁴				
Alguna vez	11	1.1	0	0.0
Ultimo año	3	0.3	0	0.0
Ultimo mes	0	0.0	0	0.0
Inhalantes⁵				
Alguna vez	18	1.7	13	1.2
Ultimo año	15	1.4	5	0.5
Ultimo mes	8	0.8	5	0.5
Notas: 1. Incluye marihuana, cocaína, crack, heroína, pastillas no recetadas, drogas de diseño e inhalantes. 2. No incluye uso de crack. 3. Incluye tranquilizantes, sedantes y anfetaminas. 4. Incluye éxtasis, ketamina, Isd, ghb, rohypnol y metanfetaminas. 5. Incluye gasolina, pega, y 'thinner'.				

Gráfico III.B.59.a Uso de Substancias (Último Año) por Nivel, Municipio de Quebradillas

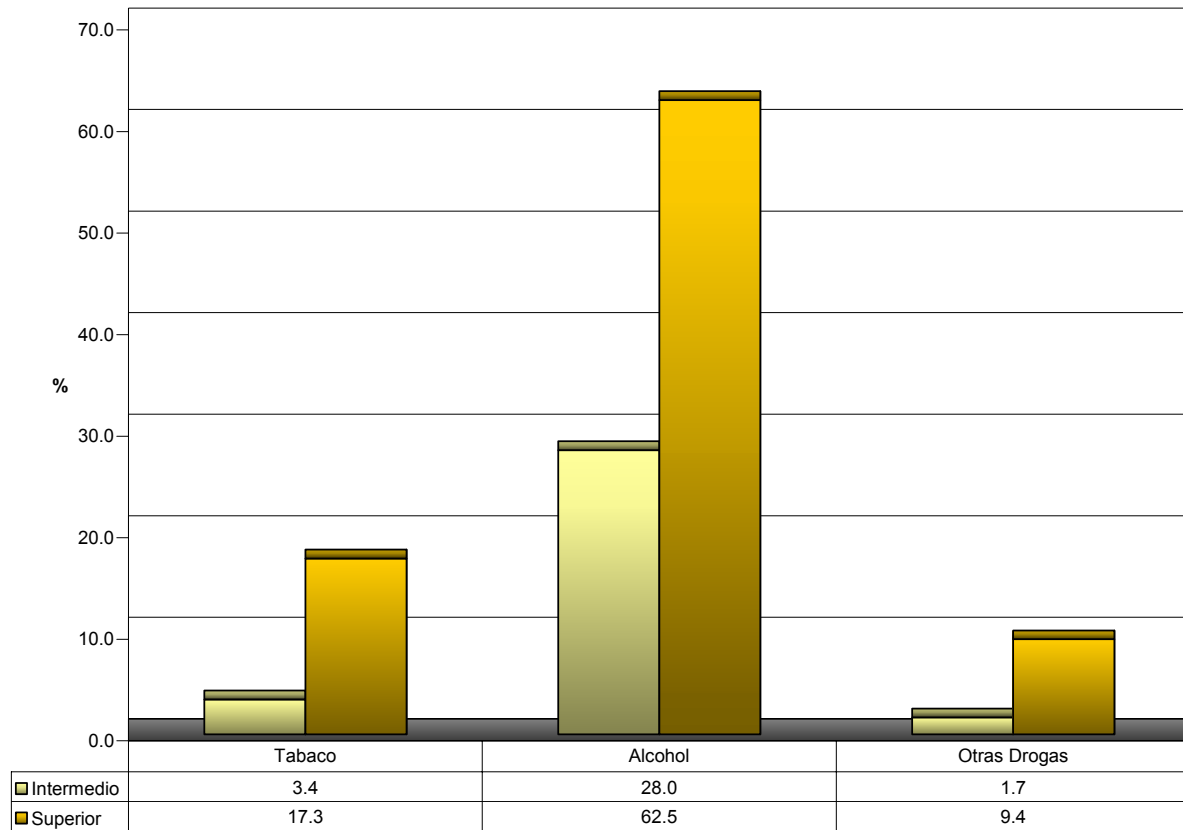
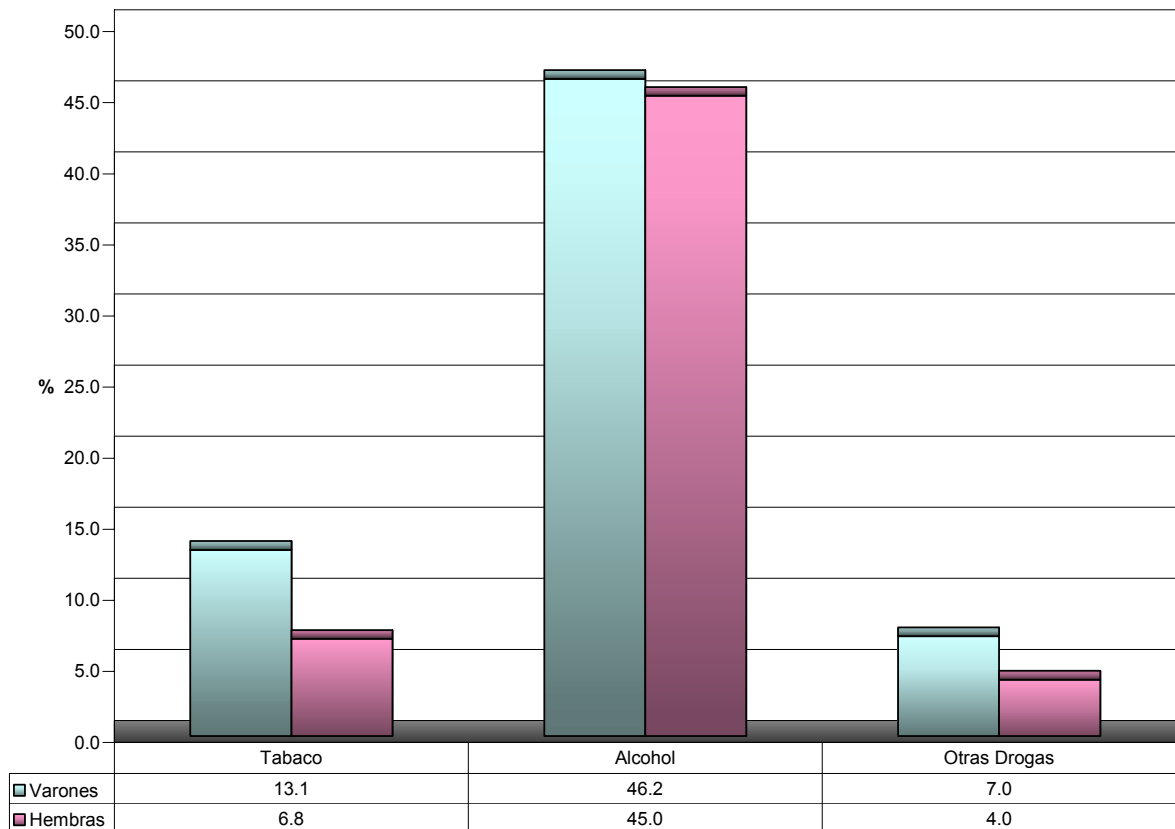


Gráfico III.B.59.b Uso de Substancias (Último Año) por Género, Municipio de Quebradillas



III.B.60 Rincón

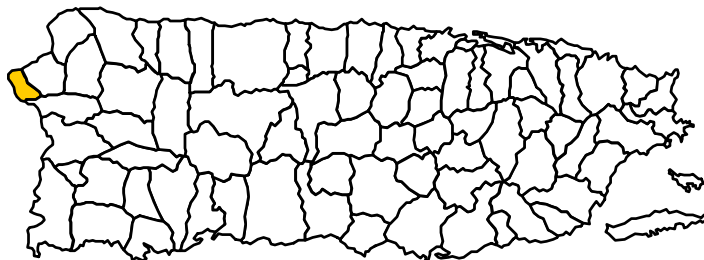


Tabla III.B.60.a Uso de Substancias, Estudiantes del Nivel Secundario, Sistema Público, Municipio de Rincón, 2002-04

	N	%	Intervalos de Confiabilidad	
			Inferior	Superior
Tabaco				
Alguna vez	305	28.0	24.7	31.3
Ultimo año	188	17.4	14.6	20.2
Ultimo mes	120	11.1	8.8	13.4
Alcohol				
Alguna vez	688	63.0	59.5	66.6
Ultimo año	593	54.5	50.9	58.2
Ultimo mes	385	35.4	31.9	38.9
Otras Drogas¹				
Alguna vez	145	13.3	10.8	15.8
Ultimo año	102	9.4	7.2	11.5
Ultimo mes	60	5.5	3.9	7.2
Marihuana				
Alguna vez	112	10.4	8.1	12.6
Ultimo año	73	6.9	5.0	8.8
Ultimo mes	40	3.7	2.3	5.2
Cocaína²				
Alguna vez	18	1.6	0.7	2.6
Ultimo año	12	1.1	0.4	1.9
Ultimo mes	9	0.8	0.2	1.5
Crack				
Alguna vez	15	1.4	0.5	2.3
Ultimo año	11	1.0	0.3	1.8
Ultimo mes	8	0.7	0.1	1.4
Heroína				
Alguna vez	9	0.9	0.2	1.6
Ultimo año	8	0.7	0.1	1.4
Ultimo mes	5	0.4	0.0	0.9
Pastillas (no recetadas)³				
Alguna vez	47	4.4	2.9	5.9
Ultimo año	36	3.4	2.0	4.7
Ultimo mes	15	1.4	0.5	2.3
Drogas de Diseño⁴				
Alguna vez	19	1.8	0.8	2.8
Ultimo año	11	1.0	0.3	1.7
Ultimo mes	6	0.6	0.0	1.1
Inhalantes⁵				
Alguna vez	34	3.1	1.8	4.4
Ultimo año	25	2.3	1.2	3.4
Ultimo mes	13	1.2	0.4	2.1

Notas: 1. Incluye marihuana, cocaína, crack, heroína, pastillas no recetadas, drogas de diseño e inhalantes. 2. No incluye uso de crack. 3. Incluye tranquilizantes, sedantes y anfetaminas. 4. Incluye éxtasis, ketamina, lsd, ghb, rohypnol y metanfetaminas. 5. Incluye gasolina, pega, y 'thinner'.

	Nivel Intermedio		Nivel Superior	
	N	%	N	%
Tabla III.B.60.b Uso de Substancias por Nivel, Estudiantes del Nivel Secundario, Sistema Público, Municipio de Rincón, 2002-04				
Tabaco				
Alguna vez	106	17.5	199	41.3
Ultimo año	68	11.2	121	25.1
Ultimo mes	47	7.8	73	15.1
Alcohol				
Alguna vez	296	48.5	392	81.5
Ultimo año	245	40.3	348	72.6
Ultimo mes	144	23.6	241	50.3
Otras Drogas¹				
Alguna vez	44	7.2	101	21.1
Ultimo año	34	5.5	69	14.2
Ultimo mes	22	3.6	38	8.0
Marihuana				
Alguna vez	22	3.6	90	18.9
Ultimo año	12	2.0	62	13.0
Ultimo mes	8	1.4	32	6.7
Cocaína²				
Alguna vez	7	1.1	11	2.3
Ultimo año	7	1.1	5	1.2
Ultimo mes	3	0.6	5	1.1
Crack				
Alguna vez	8	1.4	7	1.4
Ultimo año	7	1.1	4	0.9
Ultimo mes	5	0.9	3	0.6
Heroína				
Alguna vez	7	1.1	3	0.6
Ultimo año	5	0.9	3	0.6
Ultimo mes	3	0.6	1	0.3
Pastillas (no recetadas)³				
Alguna vez	19	3.1	29	6.0
Ultimo año	17	2.8	19	4.0
Ultimo mes	8	1.4	7	1.4
Drogas de Diseño⁴				
Alguna vez	7	1.1	12	2.6
Ultimo año	5	0.8	5	1.2
Ultimo mes	3	0.6	3	0.6
Inhalantes⁵				
Alguna vez	19	3.1	15	3.2
Ultimo año	15	2.5	10	2.0
Ultimo mes	5	0.8	8	1.7
Notas: 1. Incluye marihuana, cocaína, crack, heroína, pastillas no recetadas, drogas de diseño e inhalantes. 2. No incluye uso de crack. 3. Incluye tranquilizantes, sedantes y anfetaminas. 4. Incluye éxtasis, ketamina, lsd, ghb, rohypnol y metanfetaminas. 5. Incluye gasolina, pega, y 'thinner'.				

Tabla III.B.60.c Uso de Substancias por Género, Estudiantes del Nivel Secundario, Sistema Público, Municipio de Rincón, 2002-04				
	Varones		Hembras	
	N	%	N	%
Tabaco				
Alguna vez	150	30.1	146	25.7
Ultimo año	88	17.8	92	16.3
Ultimo mes	58	11.7	55	9.8
Alcohol				
Alguna vez	317	63.5	356	62.9
Ultimo año	261	52.6	323	57.0
Ultimo mes	167	33.7	210	37.0
Otras Drogas¹				
Alguna vez	83	16.6	55	9.7
Ultimo año	62	12.4	36	6.3
Ultimo mes	35	7.0	23	4.0
Marihuana				
Alguna vez	67	13.4	43	7.6
Ultimo año	46	9.4	25	4.4
Ultimo mes	22	4.5	16	2.9
Cocaína²				
Alguna vez	13	2.7	3	0.5
Ultimo año	8	1.6	3	0.5
Ultimo mes	4	0.9	3	0.5
Crack				
Alguna vez	11	2.2	3	0.5
Ultimo año	8	1.6	1	0.2
Ultimo mes	5	1.0	1	0.2
Heroína				
Alguna vez	6	1.3	1	0.2
Ultimo año	5	1.0	1	0.2
Ultimo mes	3	0.7	1	0.2
Pastillas (no recetadas)³				
Alguna vez	18	3.7	27	4.9
Ultimo año	13	2.6	22	3.9
Ultimo mes	8	1.6	6	1.0
Drogas de Diseño⁴				
Alguna vez	10	2.1	7	1.3
Ultimo año	7	1.5	3	0.5
Ultimo mes	4	0.9	2	0.3
Inhalantes⁵				
Alguna vez	20	4.1	9	1.6
Ultimo año	19	3.8	3	0.5
Ultimo mes	9	1.8	1	0.2

Notas: 1. Incluye marihuana, cocaína, crack, heroína, pastillas no recetadas, drogas de diseño e inhalantes. 2. No incluye uso de crack. 3. Incluye tranquilizantes, sedantes y anfetaminas. 4. Incluye éxtasis, ketamina, Isd, ghb, rohypnol y metanfetaminas. 5. Incluye gasolina, pega, y 'thinner'.

Gráfico III.B.60.a Uso de Substancias (Último Año) por Nivel, Municipio de Rincón

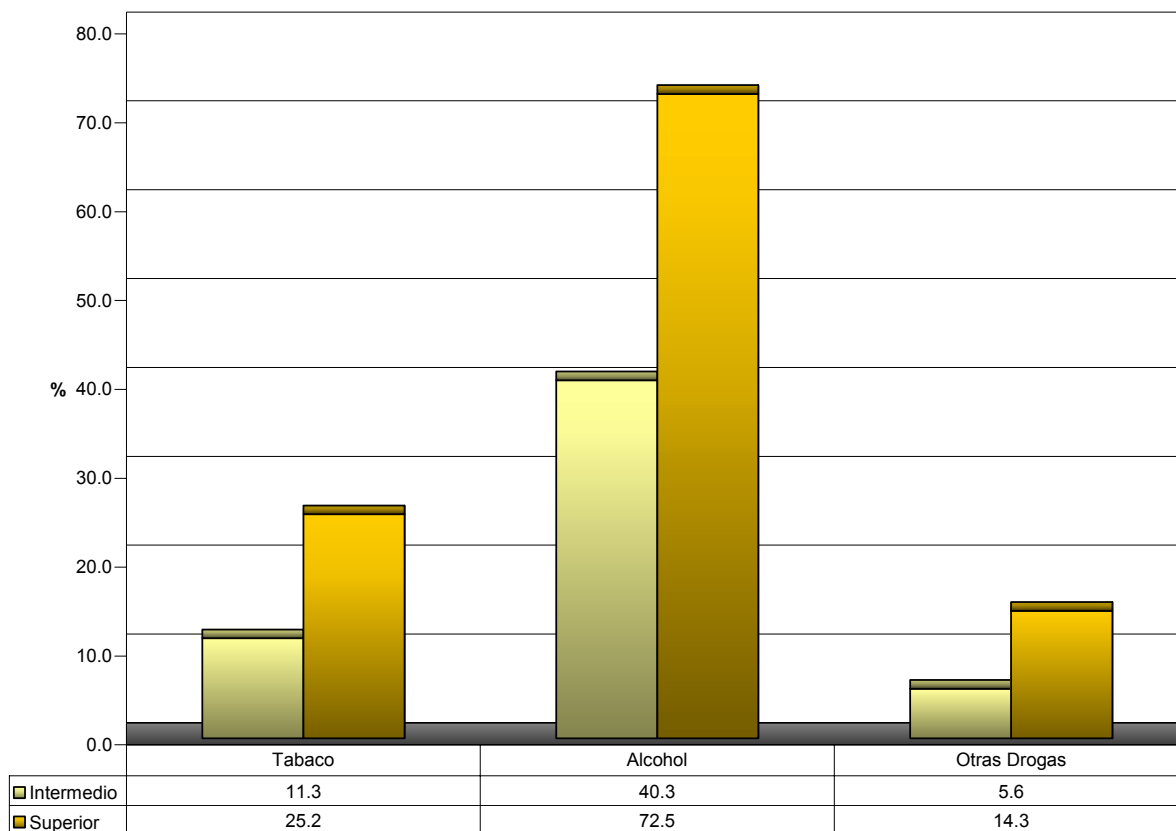
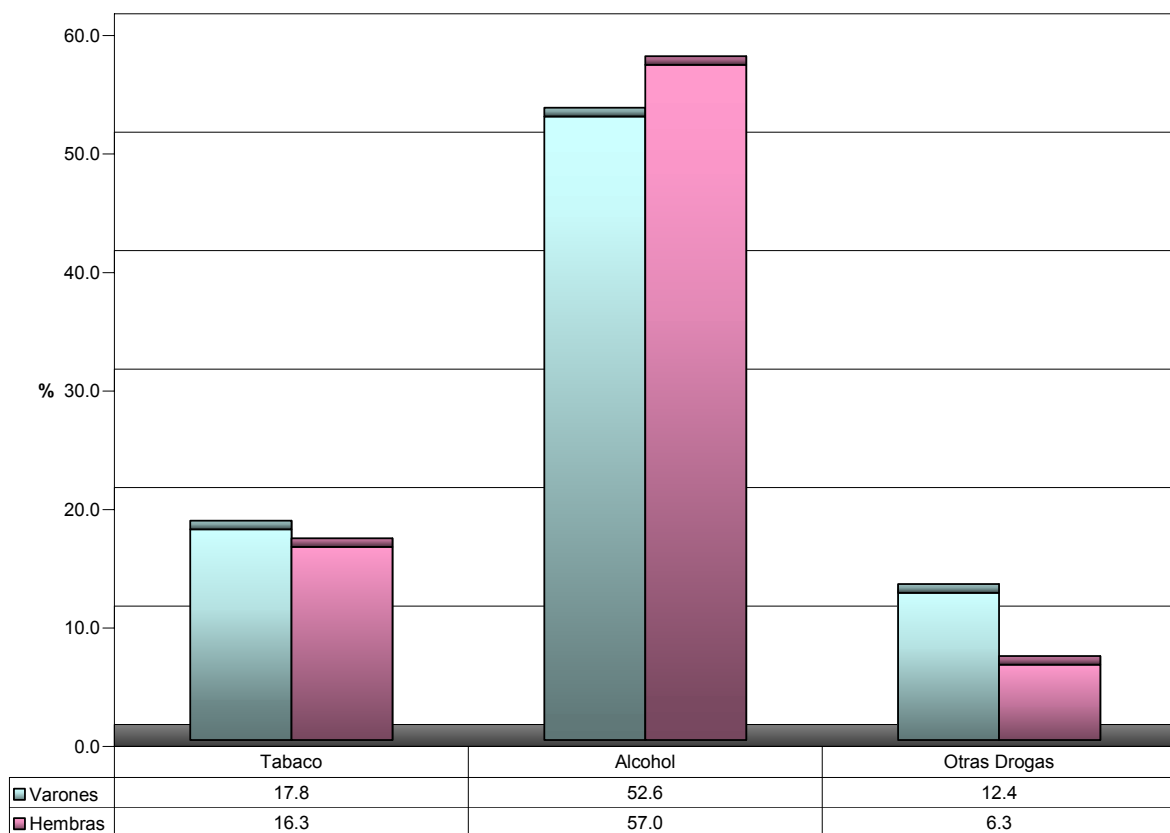


Gráfico III.B.60.b Uso de Substancias (Último Año) por Género, Municipio de Rincón



III.B.61 Rio Grande



Tabla III.B.61.a Uso de Substancias, Estudiantes del Nivel Secundario, Sistema Público, Municipio de Rio Grande, 2002-04				
	N	%	Intervalos de Confiabilidad	
			Inferior	Superior
Tabaco				
Alguna vez	511	18.7	16.0	21.3
Ultimo año	261	9.6	7.6	11.6
Ultimo mes	152	5.6	4.0	7.2
Alcohol				
Alguna vez	1,422	51.9	48.5	55.3
Ultimo año	1,155	42.2	38.8	45.6
Ultimo mes	591	21.7	18.9	24.5
Otras Drogas¹				
Alguna vez	281	10.3	8.2	12.3
Ultimo año	188	6.9	5.2	8.6
Ultimo mes	138	5.0	3.6	6.5
Marihuana				
Alguna vez	214	8.0	6.1	9.8
Ultimo año	133	5.1	3.6	6.7
Ultimo mes	77	3.0	1.8	4.1
Cocaína²				
Alguna vez	47	1.7	0.8	2.6
Ultimo año	40	1.5	0.7	2.4
Ultimo mes	32	1.2	0.5	2.0
Crack				
Alguna vez	36	1.4	0.6	2.1
Ultimo año	32	1.2	0.5	2.0
Ultimo mes	32	1.2	0.5	2.0
Heroína				
Alguna vez	44	1.6	0.8	2.5
Ultimo año	40	1.5	0.7	2.4
Ultimo mes	32	1.2	0.5	2.0
Pastillas (no recetadas)³				
Alguna vez	79	2.9	1.8	4.1
Ultimo año	58	2.2	1.2	3.3
Ultimo mes	37	1.4	0.6	2.2
Drogas de Diseño⁴				
Alguna vez	60	2.2	1.2	3.3
Ultimo año	37	1.4	0.6	2.2
Ultimo mes	22	0.8	0.2	1.5
Inhalantes⁵				
Alguna vez	82	3.1	1.9	4.2
Ultimo año	73	2.8	1.7	4.0
Ultimo mes	58	2.2	1.2	3.3

Notas: 1. Incluye marihuana, cocaína, crack, heroína, pastillas no recetadas, drogas de diseño e inhalantes. 2. No incluye uso de crack. 3. Incluye tranquilizantes, sedantes y anfetaminas. 4. Incluye éxtasis, ketamina, lsd, ghb, rohypnol y metanfetaminas. 5. Incluye gasolina, pega, y 'thinner'.

Tabla III.B.61.b Uso de Sustancias por Nivel, Estudiantes del Nivel Secundario, Sistema Público, Municipio de Rio Grande, 2002-04				
	Nivel Intermedio		Nivel Superior	
	N	%	N	%
Tabaco				
Alguna vez	210	12.1	302	30.0
Ultimo año	122	7.1	139	14.1
Ultimo mes	80	4.7	72	7.3
Alcohol				
Alguna vez	744	43.0	678	67.4
Ultimo año	592	34.1	563	56.1
Ultimo mes	279	16.2	312	31.1
Otras Drogas¹				
Alguna vez	111	6.4	171	17.0
Ultimo año	76	4.4	112	11.1
Ultimo mes	69	4.0	69	6.9
Marihuana				
Alguna vez	73	4.3	141	14.2
Ultimo año	53	3.3	80	8.2
Ultimo mes	34	2.1	43	4.4
Cocaína²				
Alguna vez	31	1.8	16	1.6
Ultimo año	27	1.6	13	1.4
Ultimo mes	19	1.2	13	1.4
Crack				
Alguna vez	23	1.4	13	1.3
Ultimo año	19	1.2	13	1.4
Ultimo mes	19	1.2	13	1.4
Heroína				
Alguna vez	31	1.8	13	1.3
Ultimo año	27	1.6	13	1.4
Ultimo mes	19	1.2	13	1.4
Pastillas (no recetadas)³				
Alguna vez	23	1.4	56	5.6
Ultimo año	15	0.9	43	4.4
Ultimo mes	15	0.9	21	2.2
Drogas de Diseño⁴				
Alguna vez	31	1.8	29	3.0
Ultimo año	15	0.9	21	2.2
Ultimo mes	11	0.7	11	1.1
Inhalantes⁵				
Alguna vez	42	2.5	40	4.0
Ultimo año	38	2.3	35	3.6
Ultimo mes	34	2.1	24	2.5

Notas: 1. Incluye marihuana, cocaína, crack, heroína, pastillas no recetadas, drogas de diseño e inhalantes. 2. No incluye uso de crack. 3. Incluye tranquilizantes, sedantes y anfetaminas. 4. Incluye éxtasis, ketamina, lsd, ghb, rohypnol y metanfetaminas. 5. Incluye gasolina, pega, y 'thinner'.

Tabla III.B.61.c Uso de Substancias por Género, Estudiantes del Nivel Secundario, Sistema Público, Municipio de Rio Grande, 2002-04				
	Varones		Hembras	
	N	%	N	%
Tabaco				
Alguna vez	233	19.2	270	18.8
Ultimo año	114	9.4	142	10.0
Ultimo mes	61	5.0	89	6.3
Alcohol				
Alguna vez	591	48.6	796	55.3
Ultimo año	449	36.9	677	47.2
Ultimo mes	259	21.3	309	21.7
Otras Drogas¹				
Alguna vez	154	12.7	119	8.3
Ultimo año	102	8.4	81	5.6
Ultimo mes	82	6.8	53	3.7
Marihuana				
Alguna vez	113	9.5	93	6.5
Ultimo año	75	6.5	53	3.9
Ultimo mes	51	4.5	23	1.7
Cocaína²				
Alguna vez	26	2.2	18	1.3
Ultimo año	23	2.0	14	1.0
Ultimo mes	19	1.7	10	0.8
Crack				
Alguna vez	19	1.6	14	1.0
Ultimo año	19	1.7	10	0.8
Ultimo mes	19	1.7	10	0.8
Heroína				
Alguna vez	23	2.0	18	1.3
Ultimo año	23	2.0	14	1.0
Ultimo mes	16	1.4	14	1.0
Pastillas (no recetadas)³				
Alguna vez	46	3.9	30	2.1
Ultimo año	41	3.5	14	1.1
Ultimo mes	25	2.2	9	0.7
Drogas de Diseño⁴				
Alguna vez	34	2.9	23	1.6
Ultimo año	20	1.7	14	1.0
Ultimo mes	12	1.0	8	0.5
Inhalantes⁵				
Alguna vez	48	4.1	31	2.2
Ultimo año	44	3.8	26	1.9
Ultimo mes	38	3.3	18	1.3

Notas: 1. Incluye marihuana, cocaína, crack, heroína, pastillas no recetadas, drogas de diseño e inhalantes. 2. No incluye uso de crack. 3. Incluye tranquilizantes, sedantes y anfetaminas. 4. Incluye éxtasis, ketamina, Isd, ghb, rohypnol y metanfetaminas. 5. Incluye gasolina, pega, y 'thinner'.

Gráfico III.B.61.a Uso de Substancias (Último Año) por Nivel, Municipio de Rio Grande

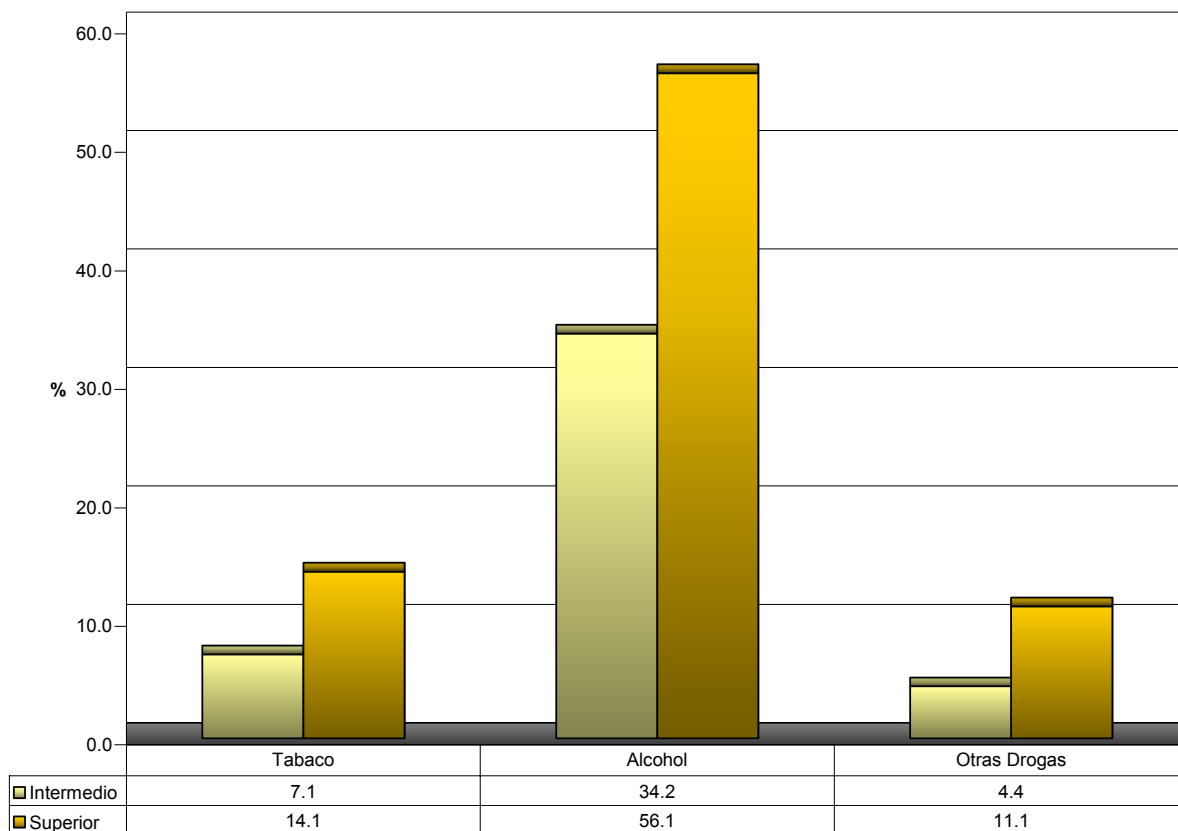
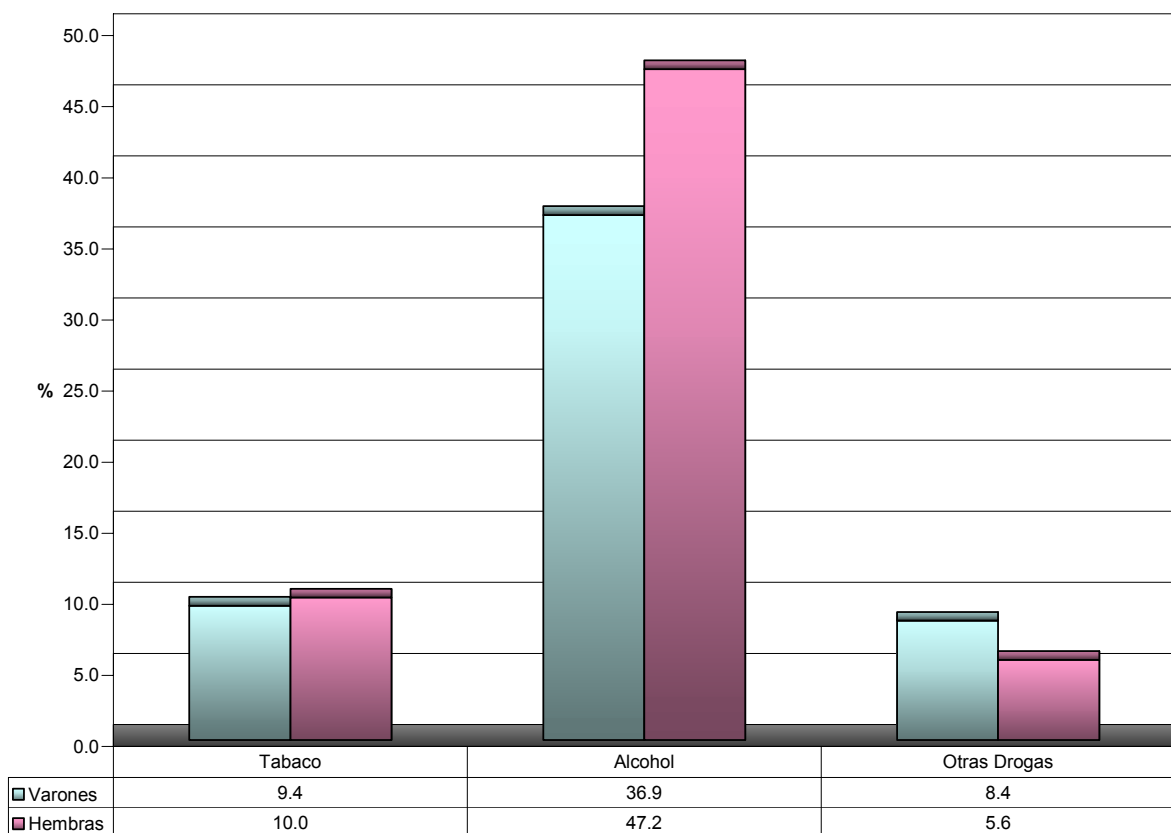


Gráfico III.B.61.b Uso de Substancias (Último Año) por Género, Municipio de Rio Grande



III.B.62 Sabana Grande



Tabla III.B.62.a Uso de Substancias, Estudiantes del Nivel Secundario, Sistema Público, Municipio de Sabana Grande, 2002-04				
	N	%	Intervalos de Confiabilidad	
			Inferior	Superior
Tabaco				
Alguna vez	447	22.7	19.6	25.7
Ultimo año	219	11.2	8.9	13.5
Ultimo mes	124	6.3	4.6	8.1
Alcohol				
Alguna vez	1,041	52.7	49.1	56.4
Ultimo año	856	43.5	39.9	47.1
Ultimo mes	517	26.3	23.1	29.5
Otras Drogas¹				
Alguna vez	214	10.9	8.6	13.1
Ultimo año	132	6.7	4.9	8.5
Ultimo mes	90	4.6	3.1	6.1
Marihuana				
Alguna vez	156	8.0	6.1	10.0
Ultimo año	99	5.3	3.6	6.9
Ultimo mes	57	3.1	1.8	4.3
Cocaína²				
Alguna vez	37	1.9	0.9	2.9
Ultimo año	19	1.0	0.3	1.7
Ultimo mes	11	0.6	0.0	1.2
Crack				
Alguna vez	22	1.1	0.4	1.9
Ultimo año	14	0.7	0.1	1.4
Ultimo mes	8	0.4	0.0	0.9
Heroína				
Alguna vez	22	1.1	0.4	1.9
Ultimo año	19	1.0	0.3	1.8
Ultimo mes	17	0.9	0.2	1.6
Pastillas (no recetadas)³				
Alguna vez	69	3.6	2.2	4.9
Ultimo año	30	1.6	0.7	2.5
Ultimo mes	19	1.0	0.3	1.7
Drogas de Diseño⁴				
Alguna vez	38	2.0	0.9	3.0
Ultimo año	17	0.9	0.2	1.5
Ultimo mes	11	0.6	0.0	1.1
Inhalantes⁵				
Alguna vez	56	2.9	1.7	4.1
Ultimo año	38	2.0	1.0	3.1
Ultimo mes	27	1.4	0.6	2.3

Notas: 1. Incluye marihuana, cocaína, crack, heroína, pastillas no recetadas, drogas de diseño e inhalantes. 2. No incluye uso de crack. 3. Incluye tranquilizantes, sedantes y anfetaminas. 4. Incluye éxtasis, ketamina, lsd, ghb, rohypnol y metanfetaminas. 5. Incluye gasolina, pega, y 'thinner'.

Tabla III.B.62.b Uso de Sustancias por Nivel, Estudiantes del Nivel Secundario, Sistema Público, Municipio de Sabana Grande, 2002-04				
	Nivel Intermedio		Nivel Superior	
	N	%	N	%
Tabaco				
Alguna vez	124	11.9	324	34.8
Ultimo año	51	4.9	168	18.2
Ultimo mes	22	2.2	102	11.0
Alcohol				
Alguna vez	365	35.0	675	72.6
Ultimo año	267	25.7	589	63.5
Ultimo mes	160	15.4	357	38.4
Otras Drogas¹				
Alguna vez	59	5.7	155	16.7
Ultimo año	45	4.3	87	9.3
Ultimo mes	37	3.5	54	5.8
Marihuana				
Alguna vez	28	2.8	127	13.9
Ultimo año	20	2.0	79	8.9
Ultimo mes	11	1.1	46	5.2
Cocaína²				
Alguna vez	17	1.7	20	2.2
Ultimo año	11	1.1	8	0.9
Ultimo mes	8	0.9	3	0.3
Crack				
Alguna vez	14	1.4	8	0.8
Ultimo año	11	1.1	3	0.3
Ultimo mes	6	0.6	3	0.3
Heroína				
Alguna vez	17	1.7	5	0.6
Ultimo año	14	1.4	5	0.6
Ultimo mes	14	1.4	3	0.3
Pastillas (no recetadas)³				
Alguna vez	28	2.8	41	4.5
Ultimo año	20	2.0	10	1.1
Ultimo mes	11	1.1	8	0.9
Drogas de Diseño⁴				
Alguna vez	22	2.2	15	1.7
Ultimo año	14	1.4	3	0.3
Ultimo mes	11	1.1	0	0.0
Inhalantes⁵				
Alguna vez	25	2.5	31	3.3
Ultimo año	25	2.6	13	1.4
Ultimo mes	17	1.7	10	1.1

Notas: 1. Incluye marihuana, cocaína, crack, heroína, pastillas no recetadas, drogas de diseño e inhalantes. 2. No incluye uso de crack. 3. Incluye tranquilizantes, sedantes y anfetaminas. 4. Incluye éxtasis, ketamina, lsd, ghb, rohypnol y metanfetaminas. 5. Incluye gasolina, pega, y 'thinner'.

Tabla III.B.62.c Uso de Substancias por Género, Estudiantes del Nivel Secundario, Sistema Público, Municipio de Sabana Grande, 2002-04				
	Varones		Hembras	
	N	%	N	%
Tabaco				
Alguna vez	223	26.1	209	19.7
Ultimo año	112	13.2	96	9.2
Ultimo mes	73	8.6	49	4.7
Alcohol				
Alguna vez	459	53.7	547	51.8
Ultimo año	381	44.8	448	42.5
Ultimo mes	252	29.7	246	23.3
Otras Drogas¹				
Alguna vez	126	14.7	81	7.6
Ultimo año	87	10.1	39	3.7
Ultimo mes	55	6.5	29	2.8
Marihuana				
Alguna vez	96	11.3	52	5.0
Ultimo año	67	8.2	26	2.6
Ultimo mes	39	4.7	18	1.8
Cocaína²				
Alguna vez	21	2.5	16	1.5
Ultimo año	11	1.3	8	0.8
Ultimo mes	6	0.7	5	0.5
Crack				
Alguna vez	11	1.3	8	0.8
Ultimo año	8	1.0	3	0.3
Ultimo mes	6	0.7	3	0.3
Heroína				
Alguna vez	8	1.0	11	1.1
Ultimo año	8	1.0	8	0.8
Ultimo mes	6	0.7	8	0.8
Pastillas (no recetadas)³				
Alguna vez	29	3.5	31	3.1
Ultimo año	16	2.0	8	0.8
Ultimo mes	11	1.3	5	0.5
Drogas de Diseño⁴				
Alguna vez	14	1.6	18	1.8
Ultimo año	8	1.0	6	0.6
Ultimo mes	6	0.7	3	0.3
Inhalantes⁵				
Alguna vez	37	4.4	13	1.3
Ultimo año	22	2.7	10	1.0
Ultimo mes	14	1.7	8	0.8

Notas: 1. Incluye marihuana, cocaína, crack, heroína, pastillas no recetadas, drogas de diseño e inhalantes. 2. No incluye uso de crack. 3. Incluye tranquilizantes, sedantes y anfetaminas. 4. Incluye éxtasis, ketamina, Isd, ghb, rohypnol y metanfetaminas. 5. Incluye gasolina, pega, y 'thinner'.

Gráfico III.B.62.a Uso de Substancias (Último Año) por Nivel, Municipio de Sabana Grande

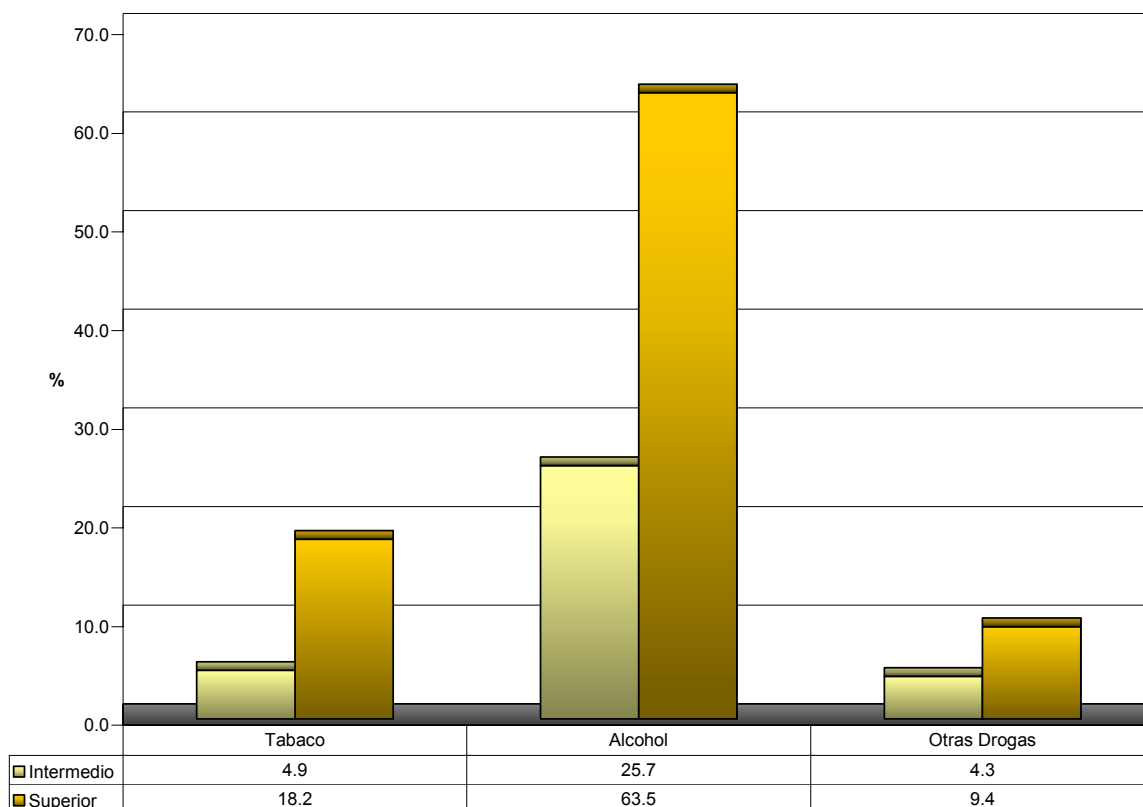
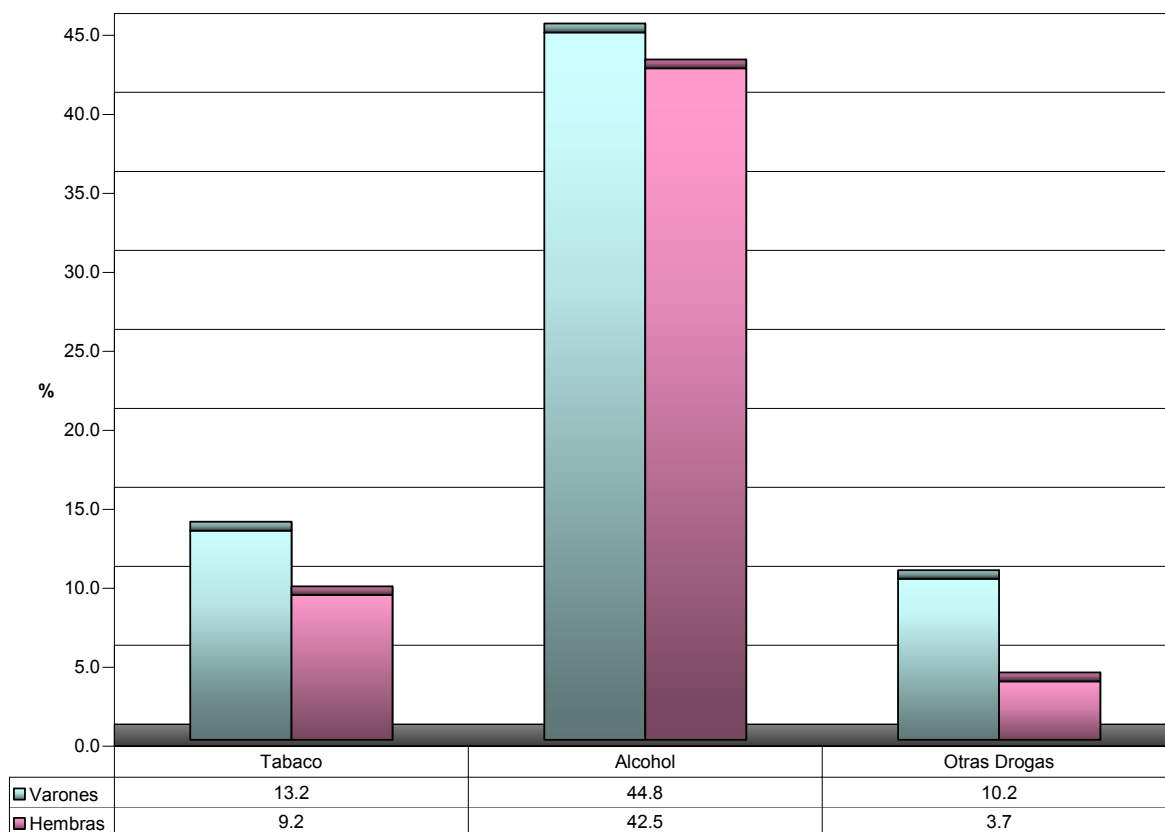


Gráfico III.B.62.b Uso de Substancias (Último Año) por Género, Municipio de Sabana Grande



III.B.63 Salinas

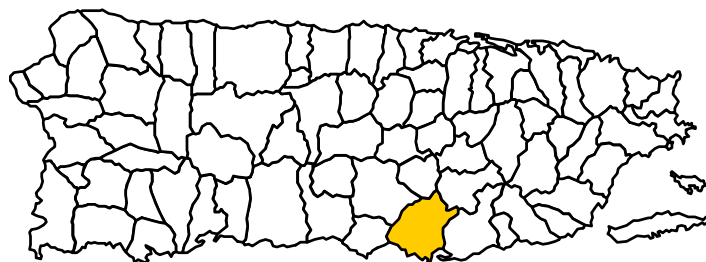


Tabla III.B.63.a Uso de Substancias, Estudiantes del Nivel Secundario, Sistema Público, Municipio de Salinas, 2002-04				
	N	%	Intervalos de Confiabilidad	
			Inferior	Superior
Tabaco				
Alguna vez	457	19.8	16.9	22.7
Ultimo año	235	10.3	8.1	12.5
Ultimo mes	104	4.5	3.0	6.1
Alcohol				
Alguna vez	1,309	56.7	53.2	60.3
Ultimo año	1,078	46.9	43.3	50.5
Ultimo mes	681	29.7	26.4	33.0
Otras Drogas¹				
Alguna vez	225	9.7	7.6	11.9
Ultimo año	156	6.8	5.0	8.6
Ultimo mes	114	5.0	3.4	6.5
Marihuana				
Alguna vez	154	6.8	5.0	8.7
Ultimo año	97	4.4	2.9	6.0
Ultimo mes	56	2.6	1.4	3.7
Cocaína²				
Alguna vez	39	1.8	0.8	2.7
Ultimo año	36	1.6	0.7	2.6
Ultimo mes	36	1.6	0.7	2.6
Crack				
Alguna vez	32	1.4	0.6	2.3
Ultimo año	32	1.5	0.6	2.4
Ultimo mes	29	1.3	0.5	2.2
Heroína				
Alguna vez	26	1.1	0.4	1.9
Ultimo año	26	1.2	0.4	2.0
Ultimo mes	26	1.2	0.4	2.0
Pastillas (no recetadas)³				
Alguna vez	97	4.3	2.8	5.8
Ultimo año	76	3.5	2.1	4.8
Ultimo mes	56	2.5	1.4	3.7
Drogas de Diseño⁴				
Alguna vez	25	1.1	0.4	1.9
Ultimo año	19	0.8	0.2	1.5
Ultimo mes	19	0.8	0.2	1.5
Inhalantes⁵				
Alguna vez	57	2.5	1.4	3.7
Ultimo año	48	2.2	1.1	3.3
Ultimo mes	39	1.8	0.8	2.8

Notas: 1. Incluye marihuana, cocaína, crack, heroína, pastillas no recetadas, drogas de diseño e inhalantes. 2. No incluye uso de crack. 3. Incluye tranquilizantes, sedantes y anfetaminas. 4. Incluye éxtasis, ketamina, lsd, ghb, rohypnol y metanfetaminas. 5. Incluye gasolina, pega, y 'thinner'.

	Nivel Intermedio		Nivel Superior	
	N	%	N	%
Tabla III.B.63.b Uso de Sustancias por Nivel, Estudiantes del Nivel Secundario, Sistema Público, Municipio de Salinas, 2002-04				
Tabaco				
Alguna vez	153	10.8	304	34.2
Ultimo año	90	6.4	145	16.3
Ultimo mes	53	3.8	51	5.8
Alcohol				
Alguna vez	616	43.4	693	78.0
Ultimo año	473	33.6	605	68.1
Ultimo mes	303	21.6	378	42.5
Otras Drogas¹				
Alguna vez	100	7.0	125	14.1
Ultimo año	77	5.4	80	8.9
Ultimo mes	63	4.5	51	5.8
Marihuana				
Alguna vez	63	4.6	91	10.5
Ultimo año	43	3.2	54	6.4
Ultimo mes	33	2.5	23	2.7
Cocaína²				
Alguna vez	37	2.7	3	0.3
Ultimo año	33	2.5	3	0.3
Ultimo mes	33	2.5	3	0.3
Crack				
Alguna vez	27	1.9	6	0.7
Ultimo año	27	2.0	6	0.7
Ultimo mes	23	1.7	6	0.7
Heroína				
Alguna vez	20	1.4	6	0.7
Ultimo año	20	1.5	6	0.7
Ultimo mes	20	1.5	6	0.7
Pastillas (no recetadas)³				
Alguna vez	43	3.1	54	6.2
Ultimo año	37	2.7	40	4.7
Ultimo mes	30	2.2	26	3.0
Drogas de Diseño⁴				
Alguna vez	17	1.2	9	1.0
Ultimo año	13	1.0	6	0.7
Ultimo mes	13	1.0	6	0.7
Inhalantes⁵				
Alguna vez	40	2.9	17	2.0
Ultimo año	40	2.9	9	1.0
Ultimo mes	33	2.5	6	0.7
Notas: 1. Incluye marihuana, cocaína, crack, heroína, pastillas no recetadas, drogas de diseño e inhalantes. 2. No incluye uso de crack. 3. Incluye tranquilizantes, sedantes y anfetaminas. 4. Incluye éxtasis, ketamina, lsd, ghb, rohypnol y metanfetaminas. 5. Incluye gasolina, pega, y 'thinner'.				

Tabla III.B.63.c Uso de Substancias por Género, Estudiantes del Nivel Secundario, Sistema Público, Municipio de Salinas, 2002-04				
	Varones		Hembras	
	N	%	N	%
Tabaco				
Alguna vez	252	22.5	202	17.8
Ultimo año	123	11.1	109	9.7
Ultimo mes	37	3.3	65	5.7
Alcohol				
Alguna vez	687	61.4	603	53.2
Ultimo año	551	49.4	518	45.9
Ultimo mes	345	31.0	326	29.0
Otras Drogas¹				
Alguna vez	119	10.6	106	9.4
Ultimo año	86	7.7	70	6.2
Ultimo mes	65	5.8	49	4.4
Marihuana				
Alguna vez	91	8.3	64	5.7
Ultimo año	61	5.8	36	3.3
Ultimo mes	38	3.5	19	1.7
Cocaína²				
Alguna vez	27	2.5	13	1.2
Ultimo año	27	2.5	9	0.9
Ultimo mes	27	2.5	9	0.9
Crack				
Alguna vez	19	1.8	13	1.2
Ultimo año	19	1.8	13	1.2
Ultimo mes	19	1.8	9	0.9
Heroína				
Alguna vez	19	1.8	6	0.6
Ultimo año	19	1.8	6	0.6
Ultimo mes	19	1.8	6	0.6
Pastillas (no recetadas)³				
Alguna vez	52	4.8	45	4.1
Ultimo año	46	4.3	30	2.8
Ultimo mes	31	2.9	24	2.2
Drogas de Diseño⁴				
Alguna vez	9	0.9	16	1.4
Ultimo año	9	0.9	9	0.9
Ultimo mes	9	0.9	9	0.9
Inhalantes⁵				
Alguna vez	32	3.0	25	2.2
Ultimo año	27	2.5	22	2.0
Ultimo mes	20	1.9	19	1.7

Notas: 1. Incluye marihuana, cocaína, crack, heroína, pastillas no recetadas, drogas de diseño e inhalantes. 2. No incluye uso de crack. 3. Incluye tranquilizantes, sedantes y anfetaminas. 4. Incluye éxtasis, ketamina, Isd, ghb, rohypnol y metanfetaminas. 5. Incluye gasolina, pega, y 'thinner'.

Gráfico III.B.63.a Uso de Substancias (Último Año) por Nivel, Municipio de Salinas

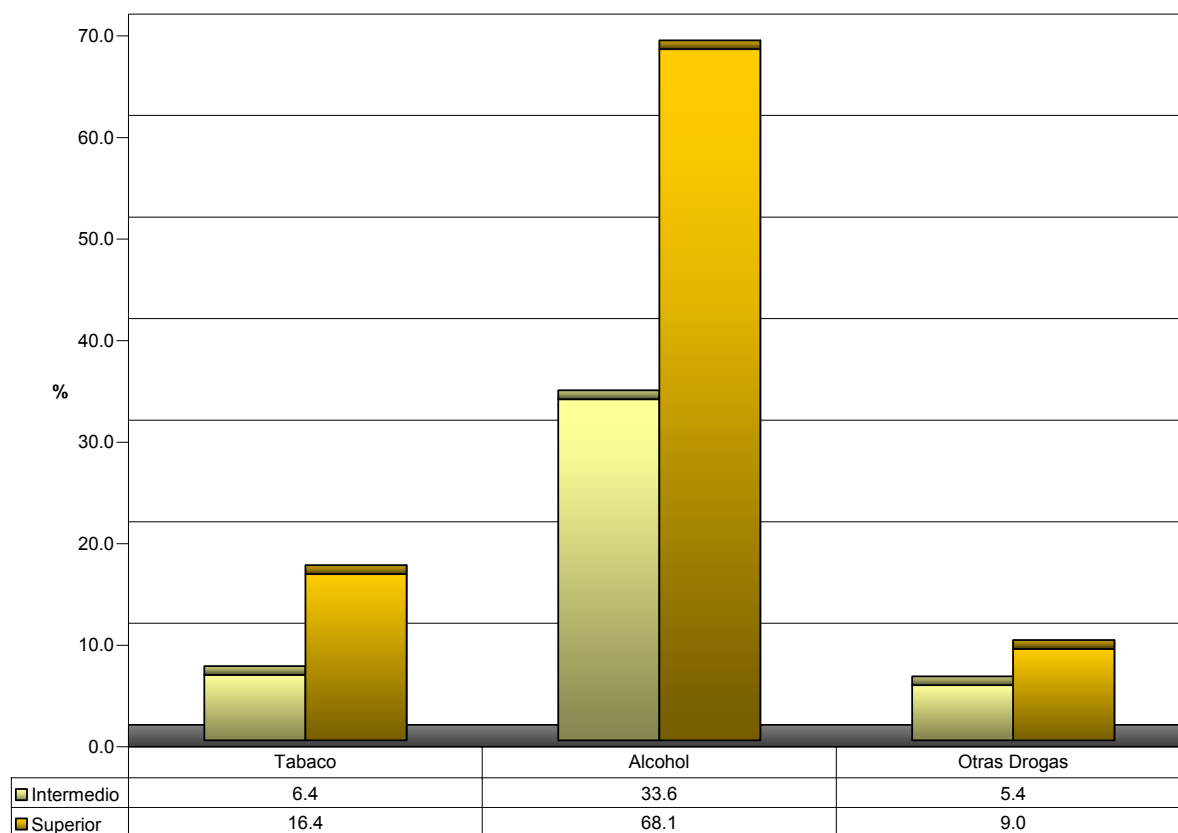
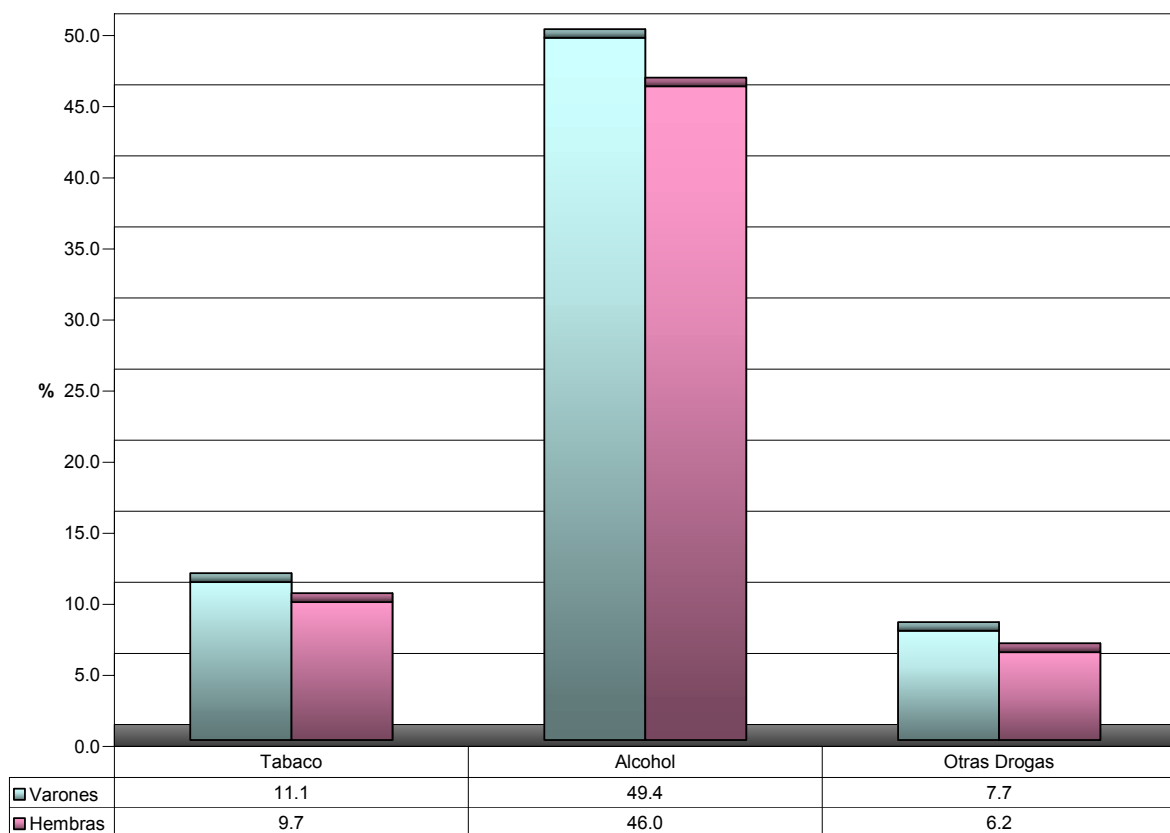


Gráfico III.B.63.b Uso de Substancias (Último Año) por Género, Municipio de Salinas



III.B.64 San Germán

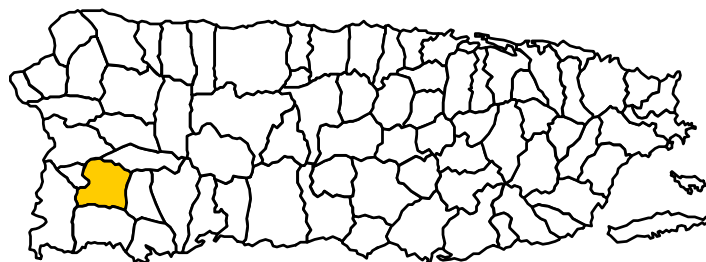


Tabla III.B.64.a Uso de Substancias, Estudiantes del Nivel Secundario, Sistema Público, Municipio de San Germán, 2002-04				
	N	%	Intervalos de Confiabilidad	
			Inferior	Superior
Tabaco				
Alguna vez	766	28.2	24.6	31.7
Ultimo año	410	15.1	12.3	17.9
Ultimo mes	253	9.3	7.0	11.6
Alcohol				
Alguna vez	1,465	53.9	49.9	57.8
Ultimo año	1,214	44.7	40.7	48.6
Ultimo mes	748	27.5	24.0	31.1
Otras Drogas¹				
Alguna vez	346	12.7	10.1	15.4
Ultimo año	251	9.2	6.9	11.5
Ultimo mes	169	6.2	4.3	8.1
Marihuana				
Alguna vez	282	10.5	8.1	13.0
Ultimo año	204	7.8	5.6	9.9
Ultimo mes	112	4.3	2.6	5.9
Cocaína²				
Alguna vez	85	3.2	1.8	4.6
Ultimo año	65	2.5	1.2	3.7
Ultimo mes	52	2.0	0.9	3.1
Crack				
Alguna vez	63	2.4	1.1	3.6
Ultimo año	47	1.8	0.7	2.9
Ultimo mes	35	1.3	0.4	2.3
Heroína				
Alguna vez	46	1.7	0.7	2.8
Ultimo año	42	1.6	0.6	2.6
Ultimo mes	37	1.4	0.5	2.4
Pastillas (no recetadas)³				
Alguna vez	107	4.0	2.4	5.6
Ultimo año	80	3.1	1.7	4.4
Ultimo mes	55	2.1	0.9	3.3
Drogas de Diseño⁴				
Alguna vez	78	2.9	1.6	4.3
Ultimo año	54	2.0	0.9	3.1
Ultimo mes	45	1.7	0.6	2.7
Inhalantes⁵				
Alguna vez	87	3.3	1.8	4.7
Ultimo año	67	2.5	1.3	3.8
Ultimo mes	48	1.8	0.7	2.9

Notas: 1. Incluye marihuana, cocaína, crack, heroína, pastillas no recetadas, drogas de diseño e inhalantes. 2. No incluye uso de crack. 3. Incluye tranquilizantes, sedantes y anfetaminas. 4. Incluye éxtasis, ketamina, lsd, ghb, rohypnol y metanfetaminas. 5. Incluye gasolina, pega, y 'thinner'.

Tabla III.B.64.b Uso de Sustancias por Nivel, Estudiantes del Nivel Secundario, Sistema Público, Municipio de San Germán, 2002-04				
	Nivel Intermedio		Nivel Superior	
	N	%	N	%
Tabaco				
Alguna vez	247	16.9	519	41.1
Ultimo año	109	7.5	302	23.9
Ultimo mes	64	4.4	189	15.0
Alcohol				
Alguna vez	547	37.6	918	72.6
Ultimo año	429	29.5	785	62.1
Ultimo mes	261	18.0	487	38.5
Otras Drogas¹				
Alguna vez	128	8.8	217	17.2
Ultimo año	94	6.4	157	12.4
Ultimo mes	64	4.4	105	8.3
Marihuana				
Alguna vez	89	6.2	193	15.5
Ultimo año	59	4.3	145	11.7
Ultimo mes	20	1.4	93	7.5
Cocaína²				
Alguna vez	25	1.7	60	4.9
Ultimo año	25	1.8	40	3.3
Ultimo mes	20	1.4	32	2.6
Crack				
Alguna vez	15	1.0	48	3.9
Ultimo año	15	1.1	32	2.6
Ultimo mes	15	1.1	20	1.6
Heroína				
Alguna vez	10	0.7	36	2.9
Ultimo año	10	0.7	32	2.6
Ultimo mes	5	0.4	32	2.6
Pastillas (no recetadas)³				
Alguna vez	35	2.4	72	5.9
Ultimo año	20	1.4	60	4.9
Ultimo mes	15	1.1	40	3.3
Drogas de Diseño⁴				
Alguna vez	30	2.1	48	3.9
Ultimo año	30	2.1	24	2.0
Ultimo mes	25	1.7	20	1.6
Inhalantes⁵				
Alguna vez	35	2.4	52	4.2
Ultimo año	35	2.5	32	2.6
Ultimo mes	20	1.4	28	2.3

Notas: 1. Incluye marihuana, cocaína, crack, heroína, pastillas no recetadas, drogas de diseño e inhalantes. 2. No incluye uso de crack. 3. Incluye tranquilizantes, sedantes y anfetaminas. 4. Incluye éxtasis, ketamina, lsd, ghb, rohypnol y metanfetaminas. 5. Incluye gasolina, pega, y 'thinner'.

Tabla III.B.64.c Uso de Substancias por Género, Estudiantes del Nivel Secundario, Sistema Público, Municipio de San Germán, 2002-04				
	Varones		Hembras	
	N	%	N	%
Tabaco				
Alguna vez	472	34.6	269	20.8
Ultimo año	293	21.5	104	8.1
Ultimo mes	169	12.4	71	5.5
Alcohol				
Alguna vez	800	58.7	640	49.5
Ultimo año	697	51.1	492	38.1
Ultimo mes	469	34.4	263	20.3
Otras Drogas¹				
Alguna vez	245	18.0	79	6.1
Ultimo año	184	13.5	46	3.6
Ultimo mes	123	9.0	33	2.6
Marihuana				
Alguna vez	208	15.5	57	4.5
Ultimo año	150	11.5	37	2.9
Ultimo mes	79	6.1	28	2.2
Cocaína²				
Alguna vez	56	4.2	20	1.6
Ultimo año	44	3.4	12	1.0
Ultimo mes	31	2.4	12	1.0
Crack				
Alguna vez	35	2.6	24	1.9
Ultimo año	31	2.4	12	1.0
Ultimo mes	23	1.8	8	0.6
Heroína				
Alguna vez	26	1.9	16	1.3
Ultimo año	26	2.0	12	1.0
Ultimo mes	21	1.6	12	1.0
Pastillas (no recetadas)³				
Alguna vez	57	4.3	42	3.3
Ultimo año	47	3.6	25	2.0
Ultimo mes	34	2.6	17	1.4
Drogas de Diseño⁴				
Alguna vez	49	3.7	20	1.6
Ultimo año	41	3.1	4	0.3
Ultimo mes	32	2.4	4	0.3
Inhalantes⁵				
Alguna vez	54	4.0	24	1.9
Ultimo año	46	3.5	12	1.0
Ultimo mes	27	2.1	12	1.0

Notas: 1. Incluye marihuana, cocaína, crack, heroína, pastillas no recetadas, drogas de diseño e inhalantes. 2. No incluye uso de crack. 3. Incluye tranquilizantes, sedantes y anfetaminas. 4. Incluye éxtasis, ketamina, lsd, ghb, rohypnol y metanfetaminas. 5. Incluye gasolina, pega, y 'thinner'.

Gráfico III.B.64.a Uso de Substancias (Último Año) por Nivel, Municipio de San Germán

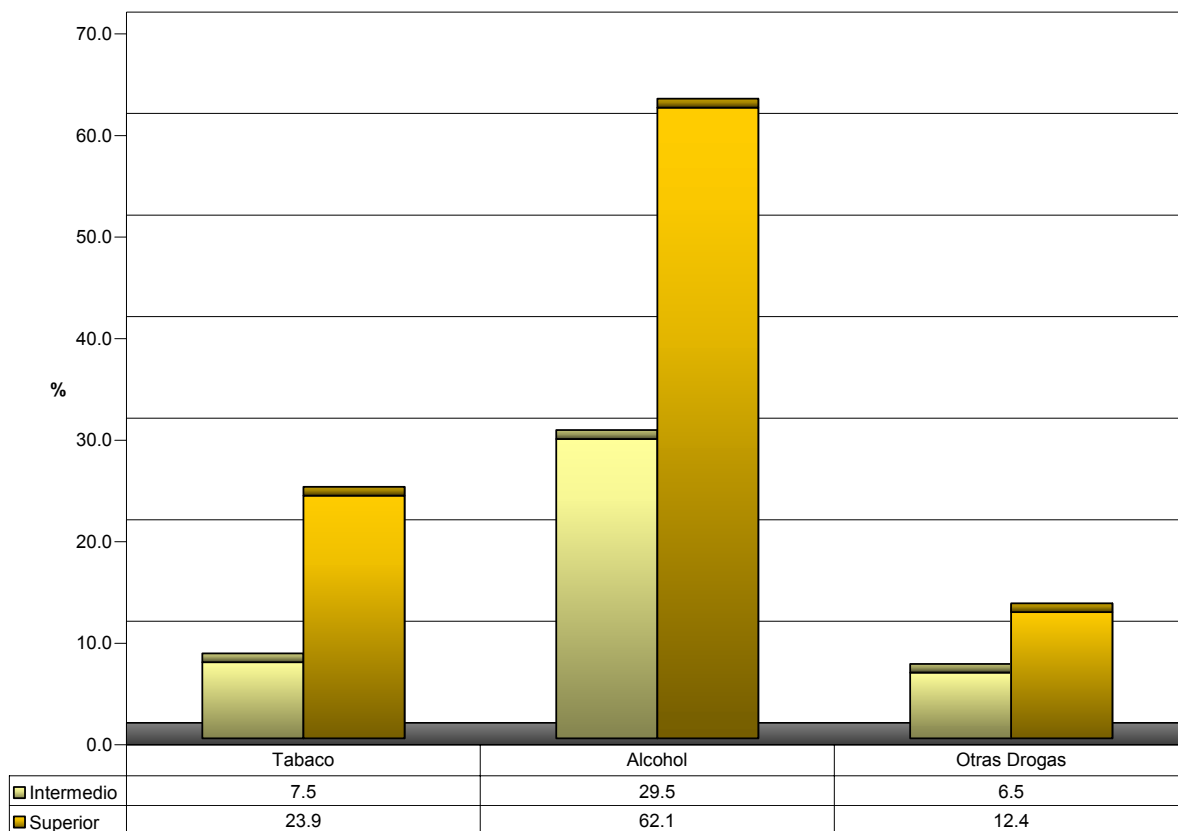
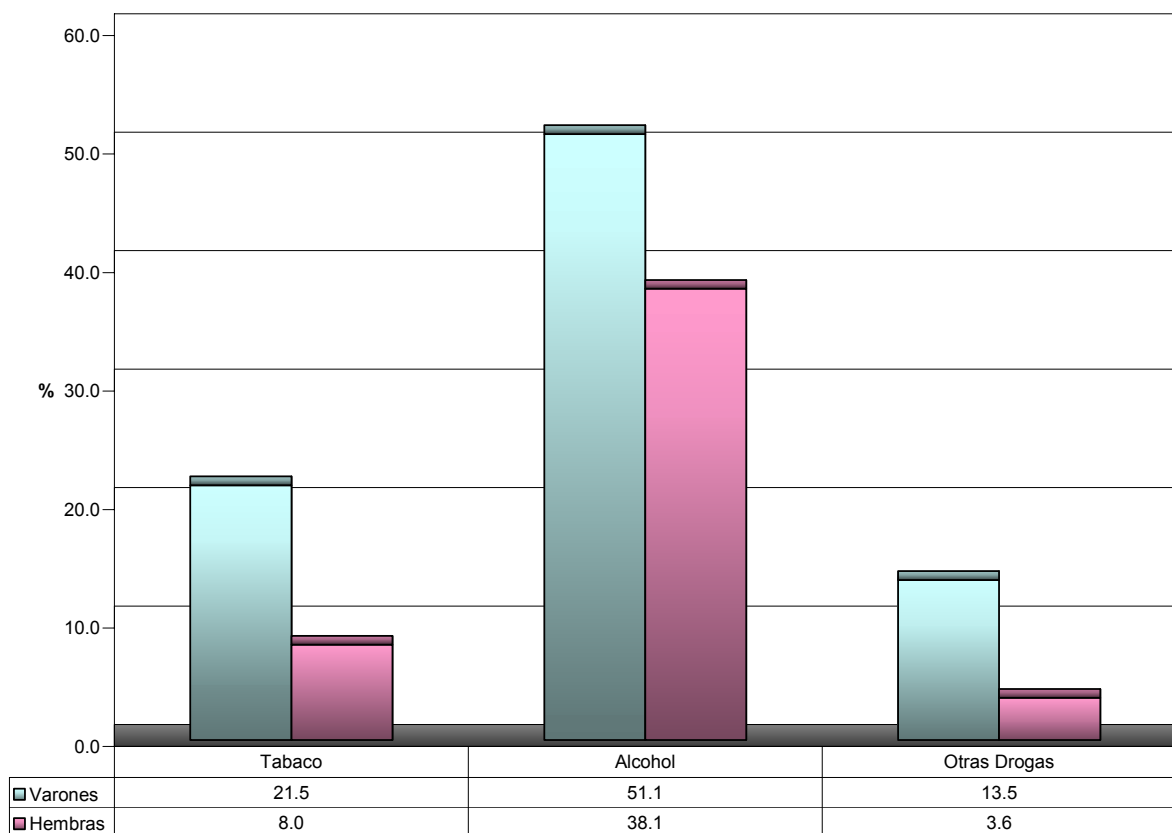
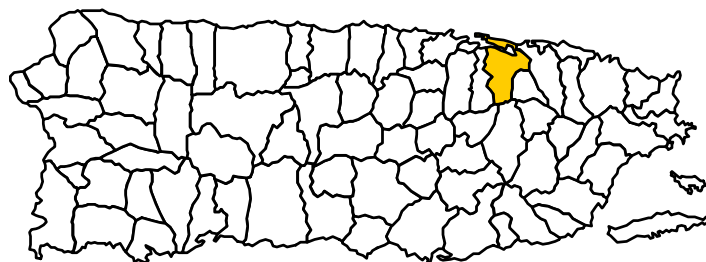


Gráfico III.B.64.b Uso de Substancias (Último Año) por Género, Municipio de San Germán



III.B.65 San Juan



	N	%	Intervalos de Confiabilidad	
			Inferior	Superior
Tabaco				
Alguna vez	2,625	13.9	11.4	16.3
Ultimo año	1,084	5.8	4.1	7.4
Ultimo mes	579	3.1	1.8	4.3
Alcohol				
Alguna vez	10,301	54.4	50.8	57.9
Ultimo año	8,315	43.9	40.4	47.4
Ultimo mes	4,636	24.5	21.4	27.5
Otras Drogas¹				
Alguna vez	1,434	7.6	5.7	9.5
Ultimo año	928	4.9	3.4	6.4
Ultimo mes	625	3.3	2.0	4.6
Marihuana				
Alguna vez	932	5.0	3.4	6.6
Ultimo año	604	3.3	2.0	4.6
Ultimo mes	351	1.9	0.9	2.9
Cocaína²				
Alguna vez	99	0.5	0.0	1.1
Ultimo año	99	0.5	0.0	1.1
Ultimo mes	74	0.4	0.0	0.9
Crack				
Alguna vez	125	0.7	0.1	1.3
Ultimo año	99	0.5	0.0	1.1
Ultimo mes	99	0.5	0.0	1.1
Heroína				
Alguna vez	125	0.7	0.1	1.3
Ultimo año	100	0.5	0.0	1.1
Ultimo mes	100	0.6	0.0	1.1
Pastillas (no recetadas)³				
Alguna vez	400	2.2	1.1	3.2
Ultimo año	324	1.8	0.8	2.7
Ultimo mes	273	1.5	0.6	2.4
Drogas de Diseño⁴				
Alguna vez	125	0.7	0.1	1.3
Ultimo año	25	0.1	0.0	0.4
Ultimo mes	0	0.0	0.0	0.0
Inhalantes⁵				
Alguna vez	326	1.8	0.8	2.7
Ultimo año	200	1.1	0.3	1.9
Ultimo mes	149	0.8	0.2	1.5

Notas: 1. Incluye marihuana, cocaína, crack, heroína, pastillas no recetadas, drogas de diseño e inhalantes. 2. No incluye uso de crack. 3. Incluye tranquilizantes, sedantes y anfetaminas. 4. Incluye éxtasis, ketamina, lsd, ghb, rohypnol y metanfetaminas. 5. Incluye gasolina, pega, y 'thinner'.

	Nivel Intermedio		Nivel Superior	
	N	%	N	%
Tabla III.B.65.b Uso de Substancias por Nivel, Estudiantes del Nivel Secundario, Sistema Público, Municipio de San Juan, 2002-04				
Tabaco				
Alguna vez	843	8.1	1,782	21.0
Ultimo año	397	3.8	688	8.1
Ultimo mes	248	2.4	331	3.9
Alcohol				
Alguna vez	4,164	39.9	6,137	72.2
Ultimo año	3,222	30.9	5,093	59.9
Ultimo mes	1,809	17.3	2,827	33.2
Otras Drogas¹				
Alguna vez	644	6.2	789	9.3
Ultimo año	521	5.0	407	4.8
Ultimo mes	421	4.0	204	2.4
Marihuana				
Alguna vez	372	3.6	560	6.7
Ultimo año	273	2.7	331	4.0
Ultimo mes	198	2.0	153	1.9
Cocaína²				
Alguna vez	99	1.0	0	0.0
Ultimo año	99	1.0	0	0.0
Ultimo mes	74	0.7	0	0.0
Crack				
Alguna vez	99	1.0	25	0.3
Ultimo año	99	1.0	0	0.0
Ultimo mes	99	1.0	0	0.0
Heroína				
Alguna vez	74	0.7	51	0.6
Ultimo año	74	0.7	25	0.3
Ultimo mes	74	0.7	25	0.3
Pastillas (no recetadas)³				
Alguna vez	273	2.7	127	1.5
Ultimo año	273	2.8	51	0.6
Ultimo mes	248	2.5	25	0.3
Drogas de Diseño⁴				
Alguna vez	99	1.0	25	0.3
Ultimo año	25	0.2	0	0.0
Ultimo mes	0	0.0	0	0.0
Inhalantes⁵				
Alguna vez	198	1.9	127	1.5
Ultimo año	149	1.5	51	0.6
Ultimo mes	124	1.3	25	0.3
Notas: 1. Incluye marihuana, cocaína, crack, heroína, pastillas no recetadas, drogas de diseño e inhalantes. 2. No incluye uso de crack. 3. Incluye tranquilizantes, sedantes y anfetaminas. 4. Incluye éxtasis, ketamina, lsd, ghb, rohypnol y metanfetaminas. 5. Incluye gasolina, pega, y 'thinner'.				

Tabla III.B.65.c Uso de Substancias por Género, Estudiantes del Nivel Secundario, Sistema Público, Municipio de San Juan, 2002-04				
	Varones		Hembras	
	N	%	N	%
Tabaco				
Alguna vez	960	11.5	1,538	15.3
Ultimo año	404	4.8	655	6.5
Ultimo mes	277	3.3	302	3.0
Alcohol				
Alguna vez	4,509	53.8	5,490	54.5
Ultimo año	3,603	43.0	4,459	44.2
Ultimo mes	2,094	25.0	2,467	24.5
Otras Drogas¹				
Alguna vez	605	7.2	829	8.2
Ultimo año	377	4.5	551	5.5
Ultimo mes	251	3.0	375	3.7
Marihuana				
Alguna vez	404	4.9	528	5.3
Ultimo año	227	2.8	377	3.9
Ultimo mes	76	0.9	275	2.8
Cocaína²				
Alguna vez	25	0.3	74	0.7
Ultimo año	25	0.3	74	0.8
Ultimo mes	25	0.3	50	0.5
Crack				
Alguna vez	75	0.9	50	0.5
Ultimo año	50	0.6	50	0.5
Ultimo mes	50	0.6	50	0.5
Heroína				
Alguna vez	50	0.6	75	0.8
Ultimo año	50	0.6	50	0.5
Ultimo mes	50	0.6	50	0.5
Pastillas (no recetadas)³				
Alguna vez	149	1.8	251	2.5
Ultimo año	124	1.6	200	2.0
Ultimo mes	124	1.6	149	1.5
Drogas de Diseño⁴				
Alguna vez	25	0.3	100	1.0
Ultimo año	25	0.3	0	0.0
Ultimo mes	0	0.0	0	0.0
Inhalantes⁵				
Alguna vez	75	0.9	251	2.5
Ultimo año	50	0.6	149	1.5
Ultimo mes	50	0.6	99	1.0

Notas: 1. Incluye marihuana, cocaína, crack, heroína, pastillas no recetadas, drogas de diseño e inhalantes. 2. No incluye uso de crack. 3. Incluye tranquilizantes, sedantes y anfetaminas. 4. Incluye éxtasis, ketamina, Isd, ghb, rohypnol y metanfetaminas. 5. Incluye gasolina, pega, y 'thinner'.

Gráfico III.B.65.a Uso de Substancias (Último Año) por Nivel, Municipio de San Juan

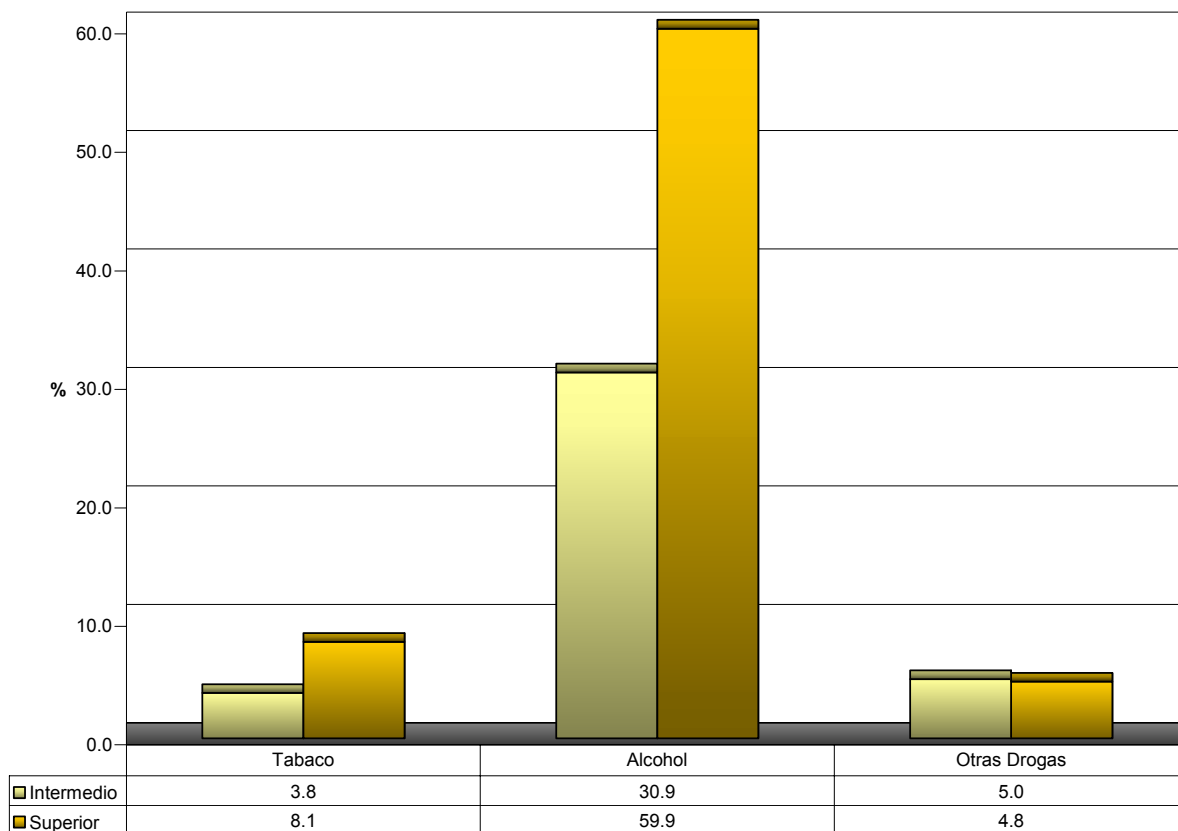
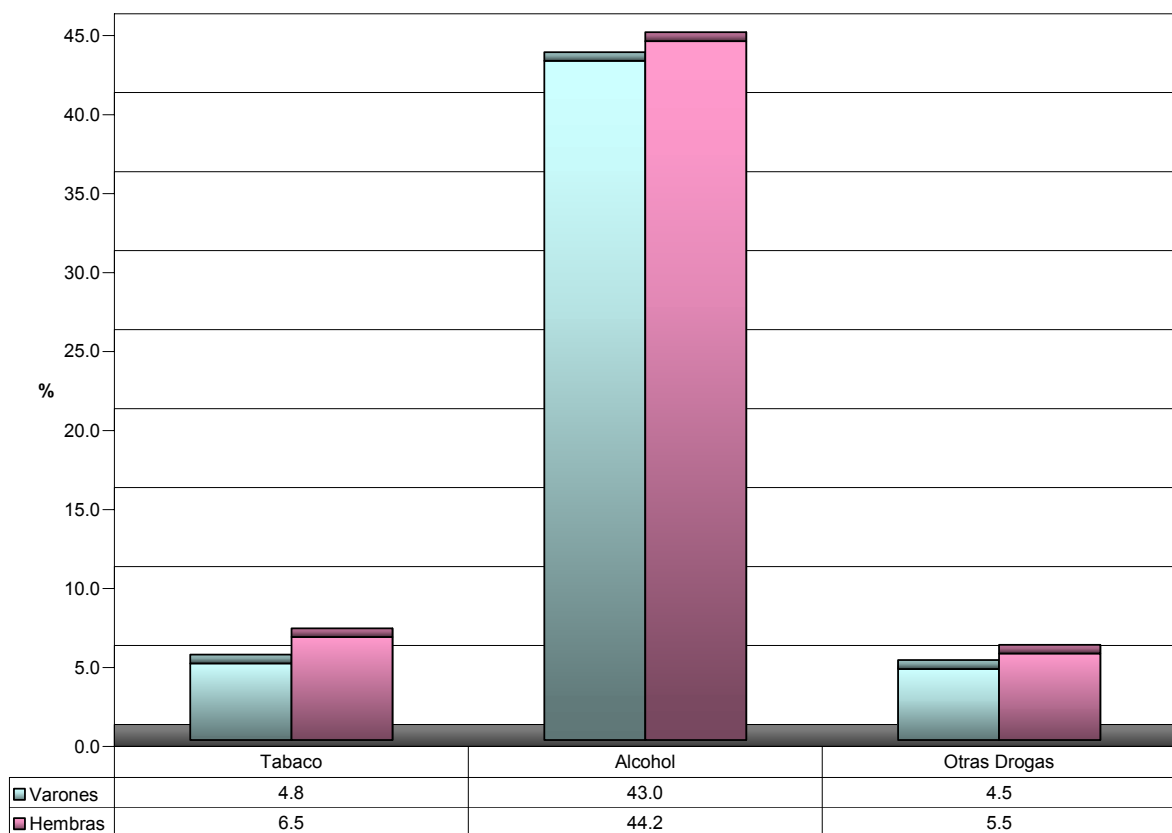


Gráfico III.B.65.b Uso de Substancias (Último Año) por Género, Municipio de San Juan



III.B.66 San Lorenzo



Tabla III.B.66.a Uso de Substancias, Estudiantes del Nivel Secundario, Sistema Público, Municipio de San Lorenzo, 2002-04				
	N	%	Intervalos de Confiabilidad	
			Inferior	Superior
Tabaco				
Alguna vez	750	23.1	20.2	26.1
Ultimo año	454	14.0	11.6	16.5
Ultimo mes	235	7.3	5.4	9.1
Alcohol				
Alguna vez	2,034	62.7	59.3	66.2
Ultimo año	1,668	51.5	47.9	55.0
Ultimo mes	1,032	31.8	28.5	35.1
Otras Drogas¹				
Alguna vez	447	13.8	11.3	16.2
Ultimo año	280	8.6	6.6	10.6
Ultimo mes	188	5.8	4.2	7.5
Marihuana				
Alguna vez	353	11.0	8.8	13.2
Ultimo año	229	7.3	5.4	9.2
Ultimo mes	124	4.0	2.6	5.4
Cocaína²				
Alguna vez	46	1.4	0.6	2.3
Ultimo año	38	1.2	0.4	2.0
Ultimo mes	25	0.8	0.2	1.4
Crack				
Alguna vez	25	0.8	0.2	1.4
Ultimo año	17	0.5	0.0	1.1
Ultimo mes	17	0.5	0.0	1.1
Heroína				
Alguna vez	46	1.4	0.6	2.3
Ultimo año	29	0.9	0.2	1.6
Ultimo mes	21	0.7	0.1	1.2
Pastillas (no recetadas)³				
Alguna vez	100	3.1	1.9	4.3
Ultimo año	59	1.9	0.9	2.8
Ultimo mes	42	1.3	0.5	2.2
Drogas de Diseño⁴				
Alguna vez	51	1.6	0.7	2.5
Ultimo año	26	0.8	0.2	1.4
Ultimo mes	13	0.4	0.0	0.8
Inhalantes⁵				
Alguna vez	76	2.4	1.3	3.4
Ultimo año	59	1.9	0.9	2.8
Ultimo mes	55	1.7	0.8	2.7

Notas: 1. Incluye marihuana, cocaína, crack, heroína, pastillas no recetadas, drogas de diseño e inhalantes. 2. No incluye uso de crack. 3. Incluye tranquilizantes, sedantes y anfetaminas. 4. Incluye éxtasis, ketamina, lsd, ghb, rohypnol y metanfetaminas. 5. Incluye gasolina, pega, y 'thinner'.

	Nivel Intermedio		Nivel Superior	
	N	%	N	%
Tabla III.B.66.b Uso de Substancias por Nivel, Estudiantes del Nivel Secundario, Sistema Público, Municipio de San Lorenzo, 2002-04				
Tabaco				
Alguna vez	284	16.2	466	31.4
Ultimo año	192	11.0	262	17.7
Ultimo mes	92	5.3	143	9.7
Alcohol				
Alguna vez	909	51.7	1,125	75.8
Ultimo año	691	39.3	978	65.8
Ultimo mes	393	22.4	638	43.0
Otras Drogas¹				
Alguna vez	140	8.0	307	20.7
Ultimo año	92	5.2	188	12.7
Ultimo mes	66	3.7	123	8.3
Marihuana				
Alguna vez	87	5.0	266	18.1
Ultimo año	61	3.6	168	11.8
Ultimo mes	26	1.5	98	6.9
Cocaína²				
Alguna vez	22	1.3	25	1.7
Ultimo año	17	1.0	20	1.4
Ultimo mes	13	0.8	12	0.9
Crack				
Alguna vez	9	0.5	16	1.1
Ultimo año	9	0.5	8	0.6
Ultimo mes	9	0.5	8	0.6
Heroína				
Alguna vez	13	0.8	33	2.2
Ultimo año	4	0.3	25	1.7
Ultimo mes	4	0.3	16	1.1
Pastillas (no recetadas)³				
Alguna vez	22	1.3	78	5.3
Ultimo año	22	1.3	37	2.6
Ultimo mes	17	1.0	25	1.7
Drogas de Diseño⁴				
Alguna vez	26	1.5	25	1.7
Ultimo año	17	1.0	8	0.6
Ultimo mes	9	0.5	4	0.3
Inhalantes⁵				
Alguna vez	35	2.0	41	2.8
Ultimo año	22	1.3	37	2.6
Ultimo mes	22	1.3	33	2.3
Notas: 1. Incluye marihuana, cocaína, crack, heroína, pastillas no recetadas, drogas de diseño e inhalantes. 2. No incluye uso de crack. 3. Incluye tranquilizantes, sedantes y anfetaminas. 4. Incluye éxtasis, ketamina, lsd, ghb, rohypnol y metanfetaminas. 5. Incluye gasolina, pega, y 'thinner'.				

	Varones		Hembras	
	N	%	N	%
Tabla III.B.66.c Uso de Substancias por Género, Estudiantes del Nivel Secundario, Sistema Público, Municipio de San Lorenzo, 2002-04				
Tabaco				
Alguna vez	432	28.6	301	18.0
Ultimo año	264	17.6	177	10.6
Ultimo mes	142	9.4	85	5.1
Alcohol				
Alguna vez	969	64.1	1,035	61.7
Ultimo año	755	50.0	891	53.2
Ultimo mes	518	34.3	496	29.6
Otras Drogas¹				
Alguna vez	296	19.6	147	8.7
Ultimo año	209	13.8	71	4.2
Ultimo mes	150	10.0	38	2.3
Marihuana				
Alguna vez	237	15.8	112	6.8
Ultimo año	166	11.6	62	3.8
Ultimo mes	104	7.2	21	1.3
Cocaína²				
Alguna vez	42	2.8	4	0.3
Ultimo año	38	2.6	0	0.0
Ultimo mes	25	1.7	0	0.0
Crack				
Alguna vez	25	1.7	0	0.0
Ultimo año	17	1.2	0	0.0
Ultimo mes	17	1.2	0	0.0
Heroína				
Alguna vez	42	2.8	4	0.2
Ultimo año	29	2.0	0	0.0
Ultimo mes	21	1.4	0	0.0
Pastillas (no recetadas)³				
Alguna vez	67	4.4	33	2.0
Ultimo año	50	3.5	8	0.5
Ultimo mes	38	2.6	4	0.2
Drogas de Diseño⁴				
Alguna vez	29	2.0	21	1.3
Ultimo año	17	1.1	9	0.5
Ultimo mes	13	0.9	0	0.0
Inhalantes⁵				
Alguna vez	63	4.2	13	0.8
Ultimo año	50	3.5	8	0.5
Ultimo mes	46	3.2	8	0.5
Notas: 1. Incluye marihuana, cocaína, crack, heroína, pastillas no recetadas, drogas de diseño e inhalantes. 2. No incluye uso de crack. 3. Incluye tranquilizantes, sedantes y anfetaminas. 4. Incluye éxtasis, ketamina, lsd, ghb, rohypnol y metanfetaminas. 5. Incluye gasolina, pega, y 'thinner'.				

Gráfico III.B.66.a Uso de Substancias (Último Año) por Nivel, Municipio de San Lorenzo

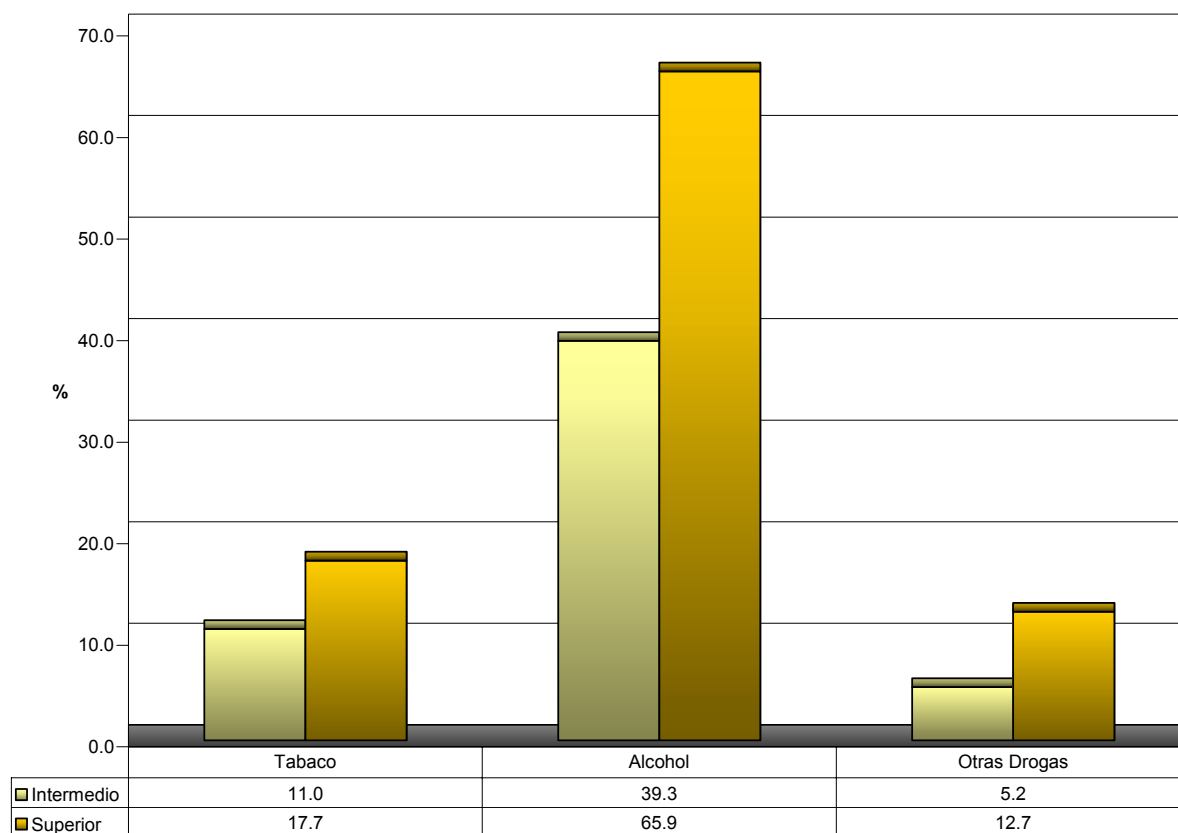
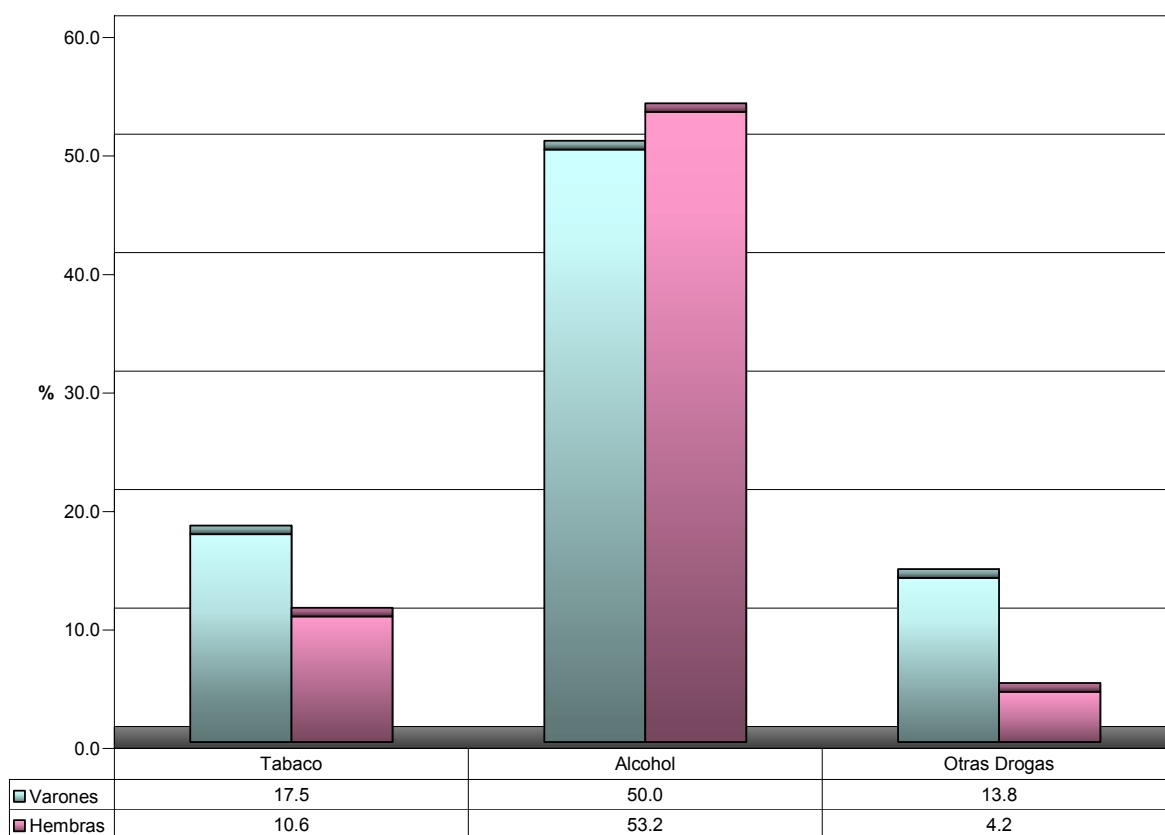


Gráfico III.B.66.b Uso de Substancias (Último Año) por Género, Municipio de San Lorenzo



III.B.67 San Sebastián

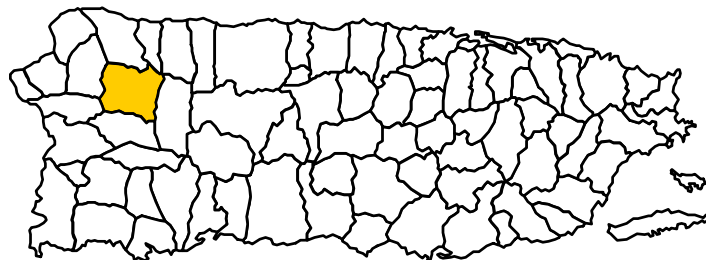


Tabla III.B.67.a Uso de Substancias, Estudiantes del Nivel Secundario, Sistema Público, Municipio de San Sebastián, 2002-04				
	N	%	Intervalos de Confiabilidad	
			Inferior	Superior
Tabaco				
Alguna vez	429	16.6	14.0	19.3
Ultimo año	213	8.3	6.3	10.3
Ultimo mes	135	5.3	3.7	6.9
Alcohol				
Alguna vez	1,180	45.7	42.2	49.3
Ultimo año	966	37.6	34.2	41.1
Ultimo mes	544	21.2	18.3	24.2
Otras Drogas¹				
Alguna vez	198	7.7	5.7	9.6
Ultimo año	129	5.0	3.4	6.6
Ultimo mes	97	3.8	2.4	5.1
Marihuana				
Alguna vez	117	4.5	3.0	6.0
Ultimo año	76	3.0	1.8	4.3
Ultimo mes	53	2.1	1.1	3.2
Cocaína²				
Alguna vez	32	1.3	0.5	2.1
Ultimo año	25	1.0	0.3	1.7
Ultimo mes	23	0.9	0.2	1.6
Crack				
Alguna vez	23	0.9	0.2	1.6
Ultimo año	23	0.9	0.2	1.6
Ultimo mes	23	0.9	0.2	1.6
Heroína				
Alguna vez	16	0.6	0.1	1.2
Ultimo año	16	0.6	0.1	1.2
Ultimo mes	9	0.4	0.0	0.8
Pastillas (no recetadas)³				
Alguna vez	71	2.8	1.6	4.0
Ultimo año	55	2.2	1.1	3.3
Ultimo mes	39	1.6	0.7	2.5
Drogas de Diseño⁴				
Alguna vez	34	1.3	0.5	2.2
Ultimo año	25	1.0	0.3	1.7
Ultimo mes	16	0.6	0.1	1.2
Inhalantes⁵				
Alguna vez	63	2.4	1.3	3.6
Ultimo año	39	1.6	0.7	2.5
Ultimo mes	30	1.2	0.4	2.0

Notas: 1. Incluye marihuana, cocaína, crack, heroína, pastillas no recetadas, drogas de diseño e inhalantes. 2. No incluye uso de crack. 3. Incluye tranquilizantes, sedantes y anfetaminas. 4. Incluye éxtasis, ketamina, lsd, ghb, rohypnol y metanfetaminas. 5. Incluye gasolina, pega, y 'thinner'.

	Nivel Intermedio		Nivel Superior	
	N	%	N	%
Tabla III.B.67.b Uso de Substancias por Nivel, Estudiantes del Nivel Secundario, Sistema Público, Municipio de San Sebastián, 2002-04				
Tabaco				
Alguna vez	183	10.4	247	30.0
Ultimo año	112	6.5	101	12.3
Ultimo mes	70	4.0	65	7.9
Alcohol				
Alguna vez	642	36.5	538	65.4
Ultimo año	510	29.3	455	55.3
Ultimo mes	290	16.7	253	30.9
Otras Drogas¹				
Alguna vez	112	6.4	85	10.4
Ultimo año	75	4.3	54	6.5
Ultimo mes	61	3.5	36	4.4
Marihuana				
Alguna vez	56	3.2	61	7.4
Ultimo año	37	2.2	38	4.8
Ultimo mes	28	1.6	25	3.1
Cocaína²				
Alguna vez	19	1.1	13	1.6
Ultimo año	14	0.8	11	1.4
Ultimo mes	14	0.8	9	1.1
Crack				
Alguna vez	19	1.1	4	0.5
Ultimo año	19	1.1	4	0.6
Ultimo mes	19	1.1	4	0.6
Heroína				
Alguna vez	9	0.5	7	0.8
Ultimo año	9	0.6	7	0.8
Ultimo mes	5	0.3	4	0.6
Pastillas (no recetadas)³				
Alguna vez	42	2.4	29	3.6
Ultimo año	33	1.9	22	2.8
Ultimo mes	23	1.4	16	2.0
Drogas de Diseño⁴				
Alguna vez	19	1.1	16	1.9
Ultimo año	19	1.1	7	0.8
Ultimo mes	14	0.8	2	0.3
Inhalantes⁵				
Alguna vez	47	2.7	16	1.9
Ultimo año	28	1.6	11	1.4
Ultimo mes	23	1.4	7	0.8
Notas: 1. Incluye marihuana, cocaína, crack, heroína, pastillas no recetadas, drogas de diseño e inhalantes. 2. No incluye uso de crack. 3. Incluye tranquilizantes, sedantes y anfetaminas. 4. Incluye éxtasis, ketamina, lsd, ghb, rohypnol y metanfetaminas. 5. Incluye gasolina, pega, y 'thinner'.				

Tabla III.B.67.c Uso de Substancias por Género, Estudiantes del Nivel Secundario, Sistema Público, Municipio de San Sebastián, 2002-04				
	Varones		Hembras	
	N	%	N	%
Tabaco				
Alguna vez	207	18.5	210	15.0
Ultimo año	105	9.5	99	7.1
Ultimo mes	71	6.4	58	4.1
Alcohol				
Alguna vez	520	46.5	636	45.3
Ultimo año	414	37.1	531	38.1
Ultimo mes	219	19.6	311	22.3
Otras Drogas¹				
Alguna vez	117	10.4	69	4.9
Ultimo año	78	7.0	44	3.1
Ultimo mes	60	5.3	37	2.6
Marihuana				
Alguna vez	80	7.2	34	2.5
Ultimo año	50	4.6	23	1.7
Ultimo mes	34	3.1	19	1.4
Cocaína²				
Alguna vez	23	2.1	9	0.7
Ultimo año	16	1.5	9	0.7
Ultimo mes	14	1.3	9	0.7
Crack				
Alguna vez	14	1.2	9	0.7
Ultimo año	14	1.3	9	0.7
Ultimo mes	14	1.3	9	0.7
Heroína				
Alguna vez	11	1.0	5	0.3
Ultimo año	11	1.0	5	0.3
Ultimo mes	4	0.4	5	0.3
Pastillas (no recetadas)³				
Alguna vez	46	4.1	25	1.8
Ultimo año	34	3.2	21	1.5
Ultimo mes	21	1.9	19	1.4
Drogas de Diseño⁴				
Alguna vez	28	2.5	7	0.5
Ultimo año	21	1.9	5	0.3
Ultimo mes	12	1.1	5	0.3
Inhalantes⁵				
Alguna vez	32	2.9	25	1.8
Ultimo año	14	1.2	21	1.5
Ultimo mes	11	1.0	19	1.4

Notas: 1. Incluye marihuana, cocaína, crack, heroína, pastillas no recetadas, drogas de diseño e inhalantes. 2. No incluye uso de crack. 3. Incluye tranquilizantes, sedantes y anfetaminas. 4. Incluye éxtasis, ketamina, lsd, ghb, rohypnol y metanfetaminas. 5. Incluye gasolina, pega, y 'thinner'.

Gráfico III.B.67.a Uso de Substancias (Último Año) por Nivel, Municipio de San Sebastián

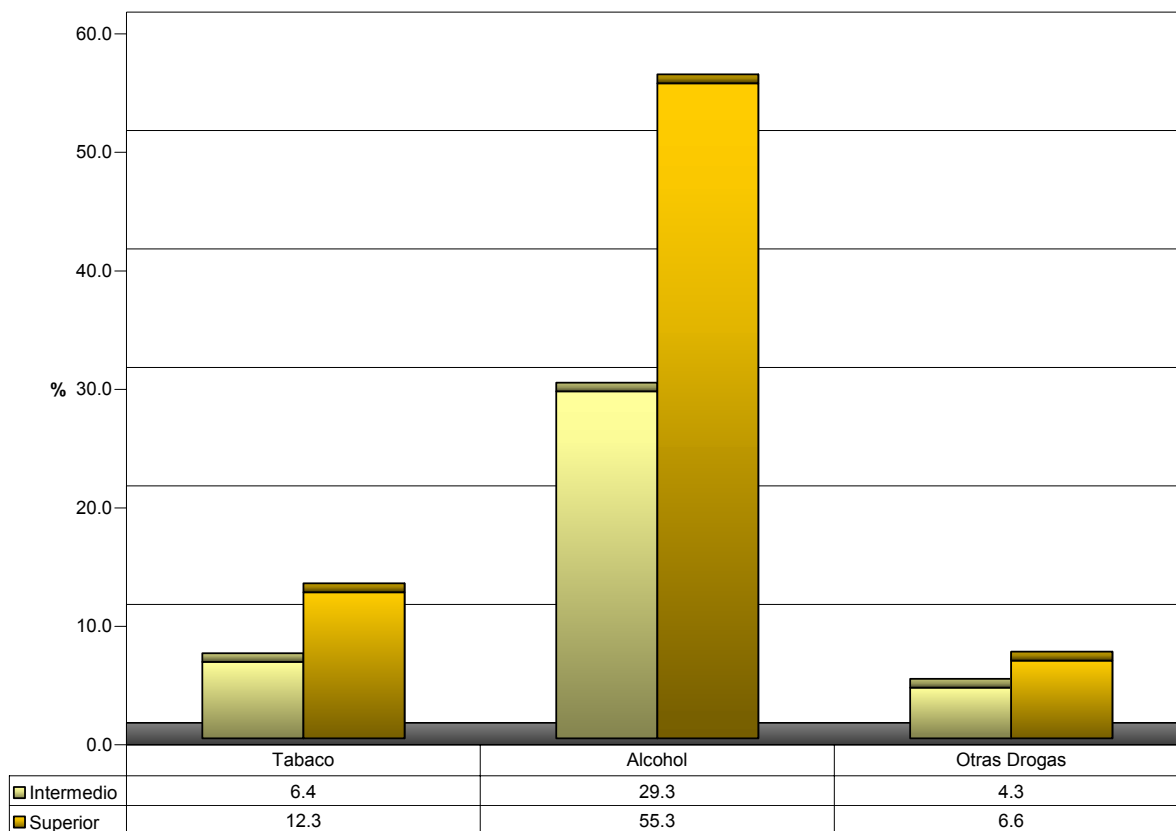
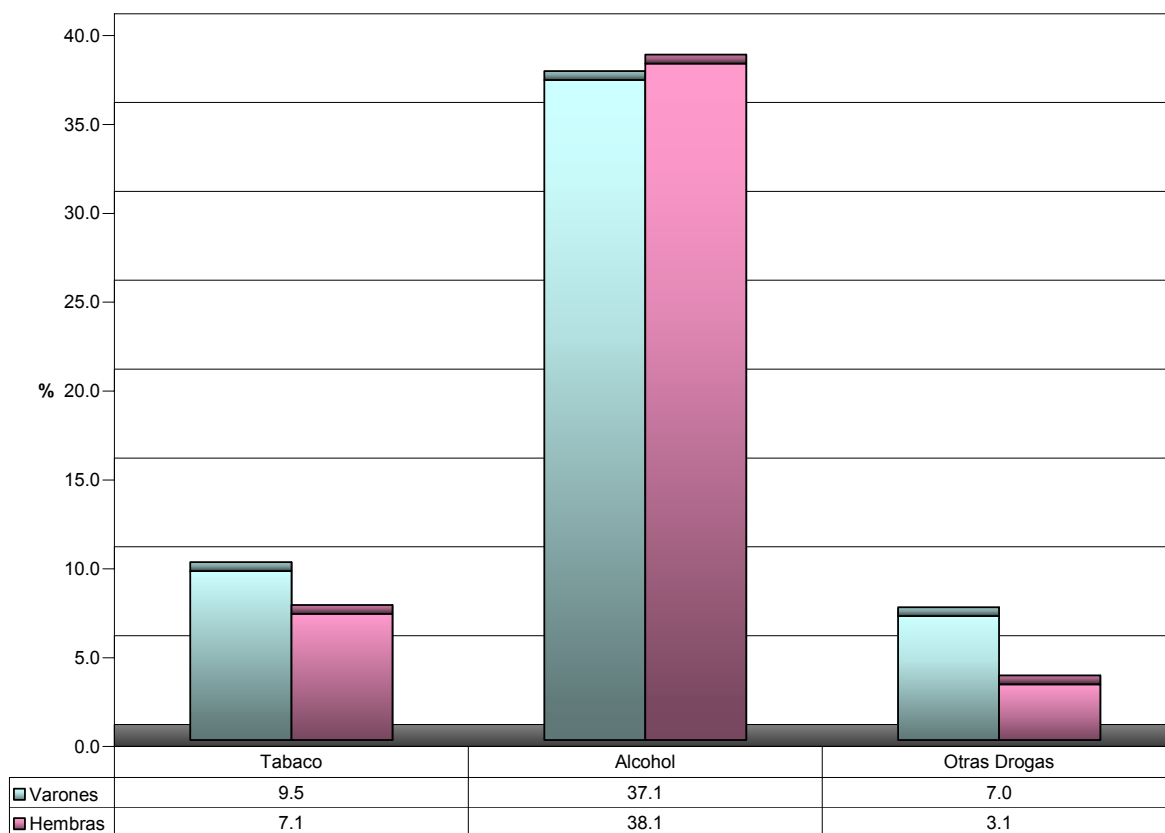


Gráfico III.B.67.b Uso de Substancias (Último Año) por Género, Municipio de San Sebastián



III.B.68 Santa Isabel

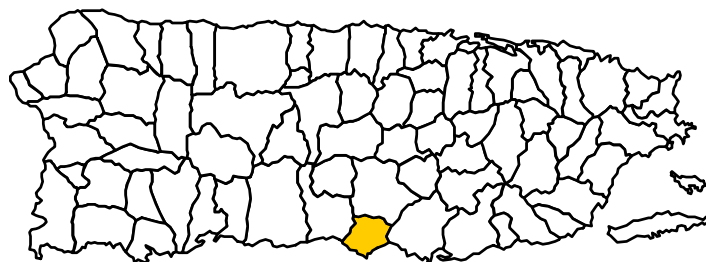


Tabla III.B.68.a Uso de Substancias, Estudiantes del Nivel Secundario, Sistema Público, Municipio de Santa Isabel, 2002-04				
	N	%	Intervalos de Confiabilidad	
			Inferior	Superior
Tabaco				
Alguna vez	223	14.7	12.3	17.2
Ultimo año	128	8.5	6.5	10.4
Ultimo mes	72	4.8	3.3	6.3
Alcohol				
Alguna vez	780	51.5	48.0	54.9
Ultimo año	632	41.9	38.4	45.3
Ultimo mes	404	26.8	23.7	29.8
Otras Drogas¹				
Alguna vez	161	10.6	8.5	12.7
Ultimo año	105	6.9	5.2	8.7
Ultimo mes	93	6.1	4.4	7.8
Marihuana				
Alguna vez	92	6.2	4.5	7.9
Ultimo año	58	4.0	2.6	5.4
Ultimo mes	49	3.4	2.1	4.7
Cocaína²				
Alguna vez	29	2.0	1.0	2.9
Ultimo año	23	1.6	0.7	2.5
Ultimo mes	18	1.2	0.4	2.0
Crack				
Alguna vez	28	1.8	0.9	2.8
Ultimo año	26	1.8	0.9	2.8
Ultimo mes	18	1.2	0.4	2.0
Heroína				
Alguna vez	29	1.9	1.0	2.9
Ultimo año	25	1.8	0.8	2.7
Ultimo mes	16	1.1	0.4	1.9
Pastillas (no recetadas)³				
Alguna vez	65	4.4	2.9	5.8
Ultimo año	43	3.0	1.8	4.2
Ultimo mes	27	1.9	0.9	2.8
Drogas de Diseño⁴				
Alguna vez	38	2.6	1.5	3.7
Ultimo año	29	2.0	1.0	3.0
Ultimo mes	27	1.8	0.9	2.7
Inhalantes⁵				
Alguna vez	58	3.9	2.6	5.3
Ultimo año	52	3.6	2.3	4.9
Ultimo mes	39	2.7	1.6	3.9

Notas: 1. Incluye marihuana, cocaína, crack, heroína, pastillas no recetadas, drogas de diseño e inhalantes. 2. No incluye uso de crack. 3. Incluye tranquilizantes, sedantes y anfetaminas. 4. Incluye éxtasis, ketamina, lsd, ghb, rohypnol y metanfetaminas. 5. Incluye gasolina, pega, y 'thinner'.

	Nivel Intermedio		Nivel Superior	
	N	%	N	%
Tabla III.B.68.b Uso de Substancias por Nivel, Estudiantes del Nivel Secundario, Sistema Público, Municipio de Santa Isabel, 2002-04				
Tabaco				
Alguna vez	92	9.3	132	24.7
Ultimo año	54	5.5	73	13.8
Ultimo mes	24	2.4	48	9.1
Alcohol				
Alguna vez	391	39.7	389	73.2
Ultimo año	311	31.7	321	60.6
Ultimo mes	188	19.1	216	40.9
Otras Drogas¹				
Alguna vez	94	9.6	67	12.5
Ultimo año	64	6.5	42	7.8
Ultimo mes	56	5.7	36	6.8
Marihuana				
Alguna vez	42	4.3	50	9.7
Ultimo año	26	2.7	32	6.4
Ultimo mes	21	2.2	28	5.6
Cocaína²				
Alguna vez	14	1.4	15	3.0
Ultimo año	12	1.2	11	2.2
Ultimo mes	9	1.0	8	1.7
Crack				
Alguna vez	16	1.7	11	2.2
Ultimo año	16	1.7	10	2.0
Ultimo mes	9	1.0	8	1.7
Heroína				
Alguna vez	16	1.7	12	2.4
Ultimo año	14	1.5	11	2.2
Ultimo mes	9	1.0	7	1.4
Pastillas (no recetadas)³				
Alguna vez	33	3.4	32	6.2
Ultimo año	24	2.5	19	3.9
Ultimo mes	14	1.5	12	2.5
Drogas de Diseño⁴				
Alguna vez	28	2.9	10	1.9
Ultimo año	21	2.2	8	1.6
Ultimo mes	21	2.2	6	1.1
Inhalantes⁵				
Alguna vez	40	4.1	18	3.5
Ultimo año	38	4.0	14	2.8
Ultimo mes	28	3.0	11	2.2
Notas: 1. Incluye marihuana, cocaína, crack, heroína, pastillas no recetadas, drogas de diseño e inhalantes. 2. No incluye uso de crack. 3. Incluye tranquilizantes, sedantes y anfetaminas. 4. Incluye éxtasis, ketamina, lsd, ghb, rohypnol y metanfetaminas. 5. Incluye gasolina, pega, y 'thinner'.				

Tabla III.B.68.c Uso de Substancias por Género, Estudiantes del Nivel Secundario, Sistema Público, Municipio de Santa Isabel, 2002-04				
	Varones		Hembras	
	N	%	N	%
Tabaco				
Alguna vez	102	15.6	110	13.6
Ultimo año	69	10.5	51	6.4
Ultimo mes	41	6.4	26	3.3
Alcohol				
Alguna vez	334	51.0	417	51.6
Ultimo año	272	41.7	338	42.0
Ultimo mes	178	27.1	216	26.8
Otras Drogas¹				
Alguna vez	83	12.6	75	9.3
Ultimo año	67	10.3	36	4.5
Ultimo mes	66	10.1	25	3.1
Marihuana				
Alguna vez	57	8.8	34	4.3
Ultimo año	42	6.7	15	1.9
Ultimo mes	38	6.1	10	1.3
Cocaína²				
Alguna vez	24	3.7	3	0.3
Ultimo año	19	3.0	3	0.4
Ultimo mes	14	2.2	3	0.4
Crack				
Alguna vez	23	3.6	3	0.3
Ultimo año	22	3.5	3	0.4
Ultimo mes	14	2.2	3	0.4
Heroína				
Alguna vez	25	3.9	3	0.3
Ultimo año	21	3.4	3	0.4
Ultimo mes	12	2.0	3	0.4
Pastillas (no recetadas)³				
Alguna vez	32	5.0	31	3.9
Ultimo año	24	3.9	17	2.2
Ultimo mes	14	2.3	11	1.5
Drogas de Diseño⁴				
Alguna vez	26	4.1	12	1.5
Ultimo año	25	3.9	5	0.6
Ultimo mes	22	3.5	5	0.6
Inhalantes⁵				
Alguna vez	44	6.9	13	1.6
Ultimo año	41	6.7	9	1.1
Ultimo mes	31	5.1	7	0.8

Notas: 1. Incluye marihuana, cocaína, crack, heroína, pastillas no recetadas, drogas de diseño e inhalantes. 2. No incluye uso de crack. 3. Incluye tranquilizantes, sedantes y anfetaminas. 4. Incluye éxtasis, ketamina, lsd, ghb, rohypnol y metanfetaminas. 5. Incluye gasolina, pega, y 'thinner'.

Gráfico III.B.68.a Uso de Substancias (Último Año) por Nivel, Municipio de Santa Isabel

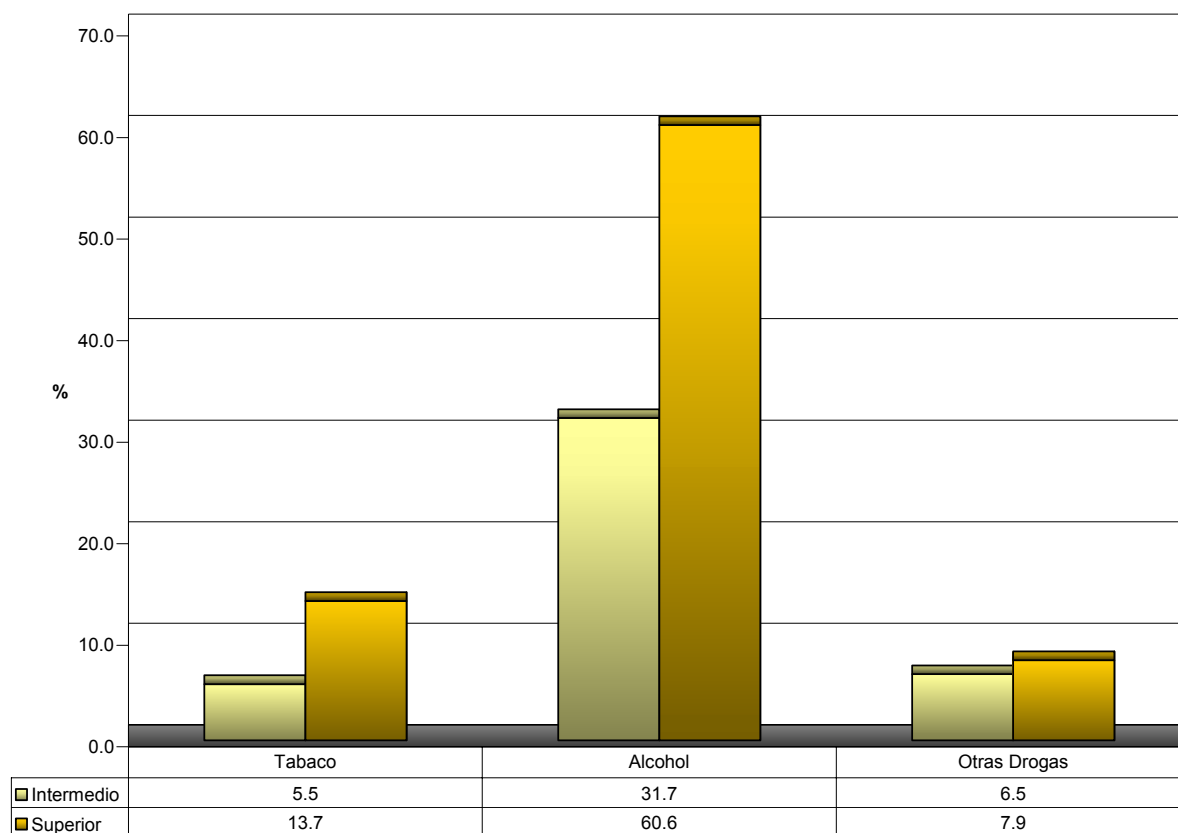
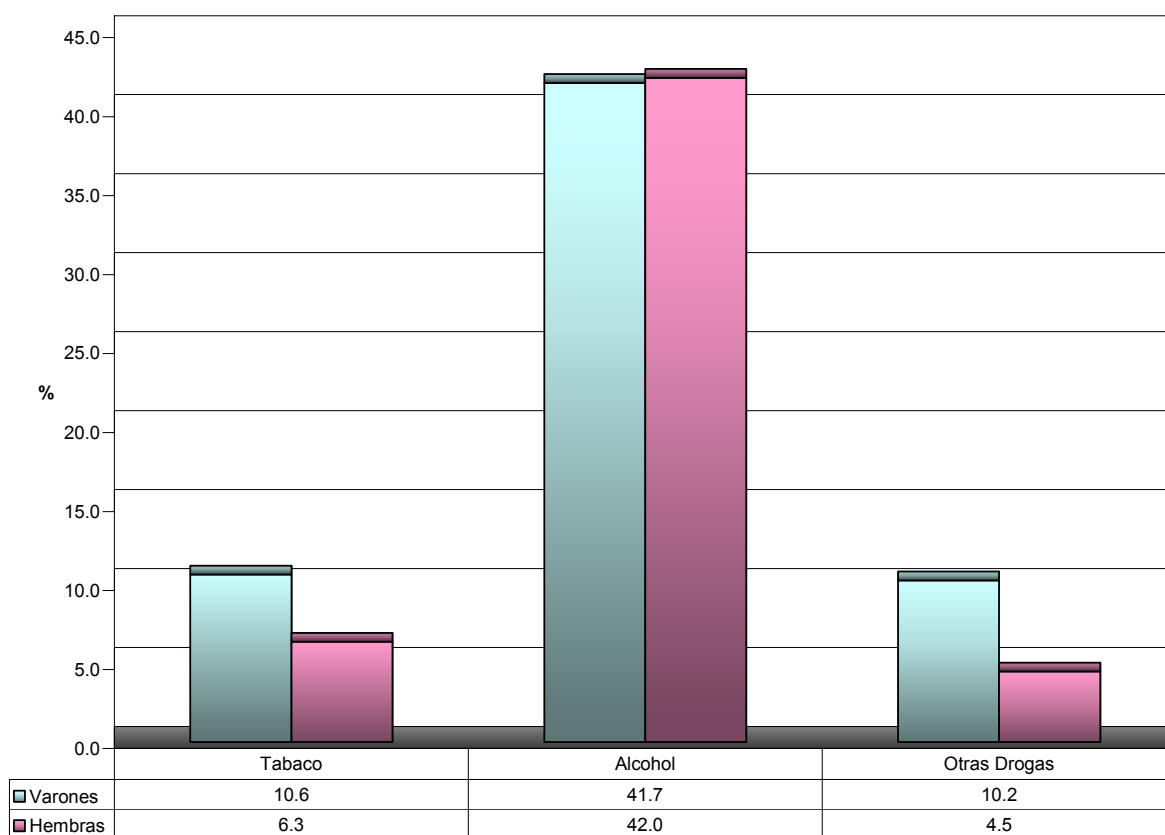


Gráfico III.B.68.b Uso de Substancias (Último Año) por Género, Municipio de Santa Isabel



III.B.69 Toa Alta

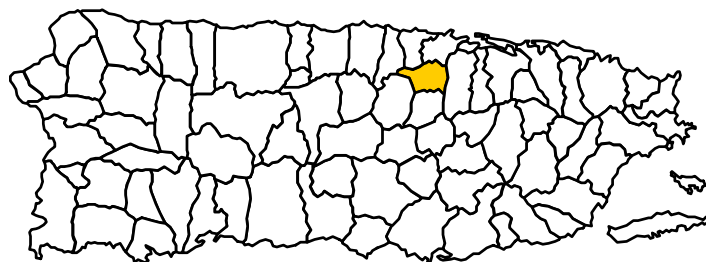


Tabla III.B.69.a Uso de Substancias, Estudiantes del Nivel Secundario, Sistema Público, Municipio de Toa Alta, 2002-04				
	N	%	Intervalos de Confiabilidad	
			Inferior	Superior
Tabaco				
Alguna vez	664	18.5	15.9	21.1
Ultimo año	377	10.6	8.5	12.6
Ultimo mes	247	6.9	5.2	8.6
Alcohol				
Alguna vez	1,946	54.1	50.7	57.4
Ultimo año	1,601	44.6	41.3	48.0
Ultimo mes	926	25.8	22.9	28.7
Otras Drogas¹				
Alguna vez	355	9.9	7.9	11.9
Ultimo año	251	7.0	5.3	8.7
Ultimo mes	175	4.9	3.4	6.3
Marihuana				
Alguna vez	266	7.5	5.7	9.3
Ultimo año	198	5.8	4.2	7.4
Ultimo mes	112	3.3	2.1	4.5
Cocaína²				
Alguna vez	76	2.1	1.2	3.1
Ultimo año	59	1.7	0.8	2.6
Ultimo mes	29	0.8	0.2	1.5
Crack				
Alguna vez	52	1.5	0.7	2.3
Ultimo año	48	1.4	0.6	2.2
Ultimo mes	38	1.1	0.4	1.9
Heroína				
Alguna vez	65	1.8	0.9	2.7
Ultimo año	65	1.9	1.0	2.8
Ultimo mes	34	1.0	0.3	1.7
Pastillas (no recetadas)³				
Alguna vez	103	2.9	1.8	4.1
Ultimo año	79	2.3	1.3	3.3
Ultimo mes	60	1.8	0.8	2.7
Drogas de Diseño⁴				
Alguna vez	71	2.0	1.1	3.0
Ultimo año	51	1.5	0.6	2.3
Ultimo mes	27	0.8	0.2	1.4
Inhalantes⁵				
Alguna vez	108	3.0	1.9	4.2
Ultimo año	91	2.7	1.5	3.8
Ultimo mes	69	2.0	1.1	3.0

Notas: 1. Incluye marihuana, cocaína, crack, heroína, pastillas no recetadas, drogas de diseño e inhalantes. 2. No incluye uso de crack. 3. Incluye tranquilizantes, sedantes y anfetaminas. 4. Incluye éxtasis, ketamina, lsd, ghb, rohypnol y metanfetaminas. 5. Incluye gasolina, pega, y 'thinner'.

	Nivel Intermedio		Nivel Superior	
	N	%	N	%
Tabla III.B.69.b Uso de Substancias por Nivel, Estudiantes del Nivel Secundario, Sistema Público, Municipio de Toa Alta, 2002-04				
Tabaco				
Alguna vez	279	14.0	385	24.1
Ultimo año	140	7.0	238	15.0
Ultimo mes	88	4.5	158	10.0
Alcohol				
Alguna vez	848	42.4	1,098	68.6
Ultimo año	643	32.3	958	59.9
Ultimo mes	345	17.3	581	36.3
Otras Drogas¹				
Alguna vez	158	7.9	196	12.3
Ultimo año	112	5.6	140	8.7
Ultimo mes	88	4.4	87	5.4
Marihuana				
Alguna vez	112	5.7	155	9.8
Ultimo año	88	4.7	109	7.2
Ultimo mes	56	2.9	57	3.7
Cocaína²				
Alguna vez	42	2.1	34	2.2
Ultimo año	33	1.7	26	1.7
Ultimo mes	14	0.7	15	1.0
Crack				
Alguna vez	37	1.9	15	1.0
Ultimo año	33	1.7	15	1.0
Ultimo mes	23	1.2	15	1.0
Heroína				
Alguna vez	42	2.1	23	1.4
Ultimo año	42	2.2	23	1.5
Ultimo mes	19	1.0	15	1.0
Pastillas (no recetadas)³				
Alguna vez	47	2.4	57	3.6
Ultimo año	37	2.0	42	2.7
Ultimo mes	37	2.0	23	1.5
Drogas de Diseño⁴				
Alguna vez	37	1.9	34	2.2
Ultimo año	33	1.7	19	1.2
Ultimo mes	23	1.2	4	0.2
Inhalantes⁵				
Alguna vez	70	3.6	38	2.4
Ultimo año	61	3.2	30	2.0
Ultimo mes	47	2.5	23	1.5
Notas: 1. Incluye marihuana, cocaína, crack, heroína, pastillas no recetadas, drogas de diseño e inhalantes. 2. No incluye uso de crack. 3. Incluye tranquilizantes, sedantes y anfetaminas. 4. Incluye éxtasis, ketamina, lsd, ghb, rohypnol y metanfetaminas. 5. Incluye gasolina, pega, y 'thinner'.				

Tabla III.B.69.c Uso de Substancias por Género, Estudiantes del Nivel Secundario, Sistema Público, Municipio de Toa Alta, 2002-04				
	Varones		Hembras	
	N	%	N	%
Tabaco				
Alguna vez	389	22.3	258	14.6
Ultimo año	216	12.5	154	8.8
Ultimo mes	162	9.4	77	4.4
Alcohol				
Alguna vez	979	56.0	928	52.7
Ultimo año	780	44.8	788	44.7
Ultimo mes	460	26.5	444	25.2
Otras Drogas¹				
Alguna vez	182	10.4	168	9.5
Ultimo año	142	8.1	110	6.2
Ultimo mes	105	6.0	70	4.0
Marihuana				
Alguna vez	160	9.2	106	6.1
Ultimo año	124	7.4	74	4.4
Ultimo mes	80	4.8	33	2.0
Cocaína²				
Alguna vez	43	2.5	33	1.9
Ultimo año	35	2.1	24	1.5
Ultimo mes	13	0.8	16	1.0
Crack				
Alguna vez	32	1.8	21	1.2
Ultimo año	32	1.9	16	0.9
Ultimo mes	22	1.4	16	0.9
Heroína				
Alguna vez	35	2.0	30	1.7
Ultimo año	35	2.1	30	1.8
Ultimo mes	18	1.1	16	0.9
Pastillas (no recetadas)³				
Alguna vez	46	2.7	57	3.3
Ultimo año	30	1.8	49	2.9
Ultimo mes	22	1.4	37	2.2
Drogas de Diseño⁴				
Alguna vez	58	3.4	13	0.8
Ultimo año	43	2.5	8	0.5
Ultimo mes	22	1.3	5	0.3
Inhalantes⁵				
Alguna vez	69	4.0	38	2.2
Ultimo año	61	3.6	30	1.8
Ultimo mes	43	2.6	26	1.6

Notas: 1. Incluye marihuana, cocaína, crack, heroína, pastillas no recetadas, drogas de diseño e inhalantes. 2. No incluye uso de crack. 3. Incluye tranquilizantes, sedantes y anfetaminas. 4. Incluye éxtasis, ketamina, Isd, ghb, rohypnol y metanfetaminas. 5. Incluye gasolina, pega, y 'thinner'.

Gráfico III.B.69.a Uso de Substancias (Último Año) por Nivel, Municipio de Toa Alta

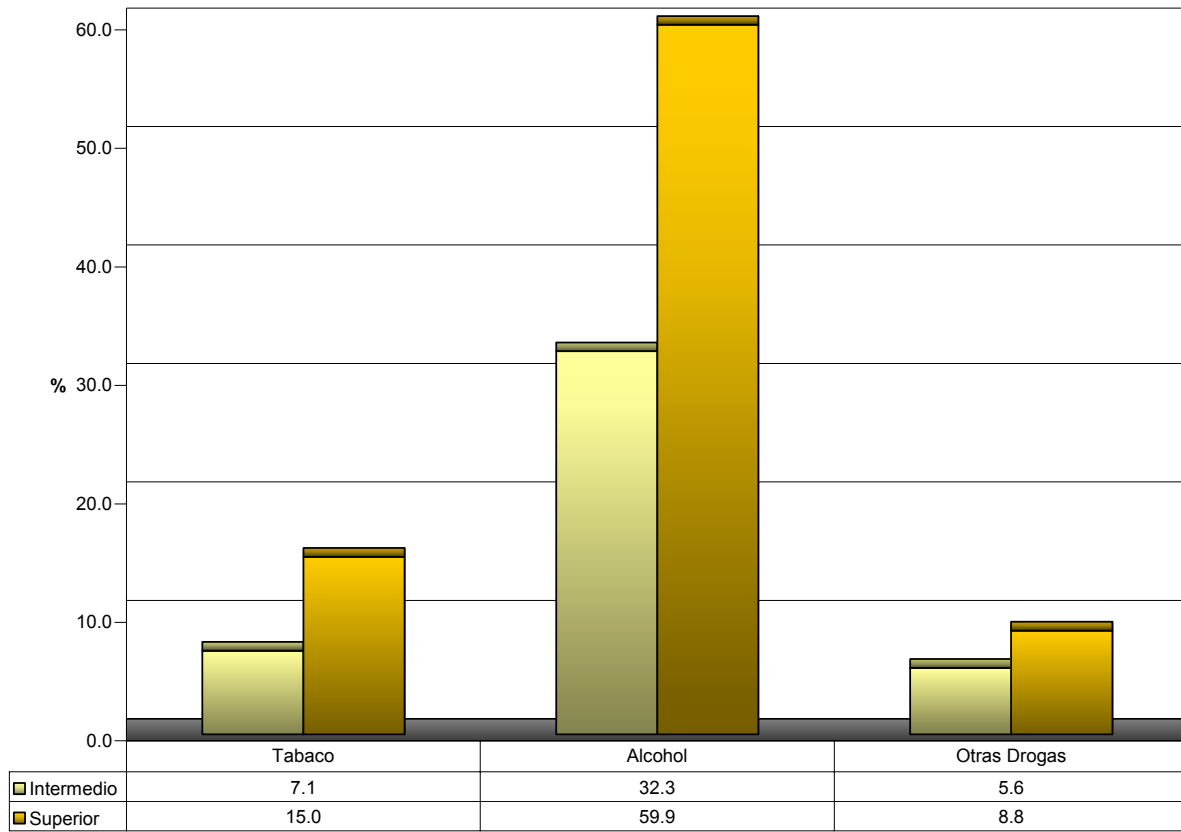
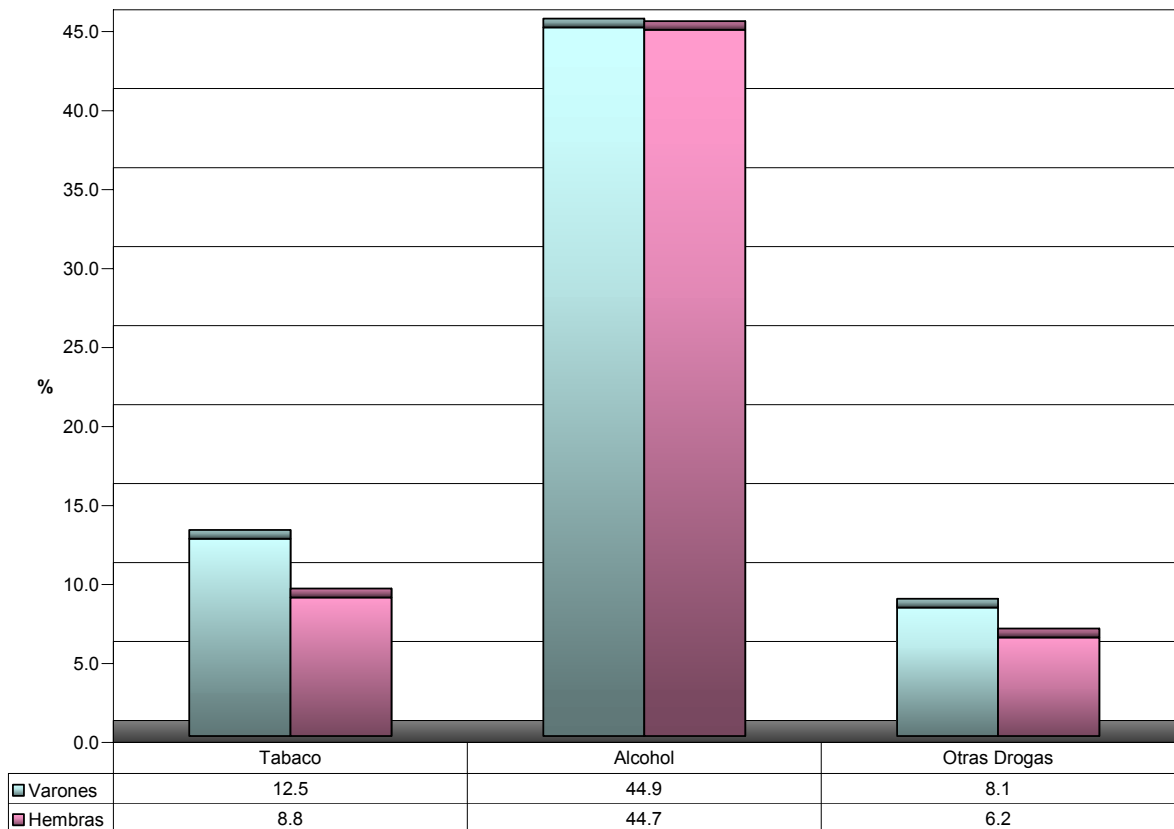


Gráfico III.B.69.b Uso de Substancias (Último Año) por Género, Municipio de Toa Alta



III.B.70 Toa Baja

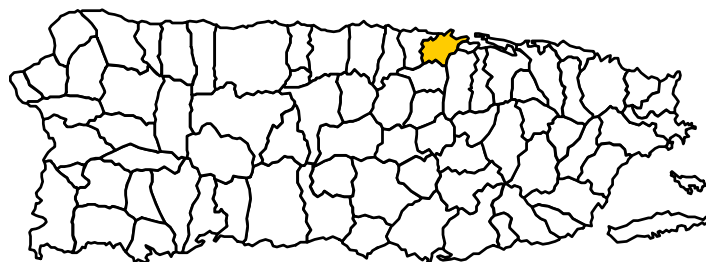


Tabla III.B.70.a Uso de Substancias, Estudiantes del Nivel Secundario, Sistema Público, Municipio de Toa Baja, 2002-04				
	N	%	Intervalos de Confiabilidad	
			Inferior	Superior
Tabaco				
Alguna vez	1,041	23.0	20.1	26.0
Ultimo año	602	13.4	11.0	15.8
Ultimo mes	316	7.0	5.2	8.8
Alcohol				
Alguna vez	2,812	62.1	58.8	65.5
Ultimo año	2,389	52.9	49.4	56.4
Ultimo mes	1,365	30.2	27.0	33.4
Otras Drogas¹				
Alguna vez	585	12.9	10.6	15.3
Ultimo año	347	7.7	5.8	9.5
Ultimo mes	244	5.4	3.8	7.0
Marihuana				
Alguna vez	449	10.0	7.9	12.1
Ultimo año	275	6.3	4.6	8.1
Ultimo mes	188	4.3	2.9	5.8
Cocaína²				
Alguna vez	74	1.6	0.8	2.5
Ultimo año	74	1.7	0.8	2.6
Ultimo mes	56	1.3	0.5	2.1
Crack				
Alguna vez	52	1.2	0.4	1.9
Ultimo año	52	1.2	0.4	2.0
Ultimo mes	52	1.2	0.4	2.0
Heroína				
Alguna vez	52	1.2	0.4	1.9
Ultimo año	52	1.2	0.4	2.0
Ultimo mes	46	1.1	0.3	1.8
Pastillas (no recetadas)³				
Alguna vez	169	3.8	2.4	5.1
Ultimo año	119	2.7	1.6	3.9
Ultimo mes	91	2.1	1.1	3.1
Drogas de Diseño⁴				
Alguna vez	105	2.3	1.3	3.4
Ultimo año	51	1.1	0.4	1.9
Ultimo mes	39	0.9	0.2	1.5
Inhalantes⁵				
Alguna vez	117	2.6	1.5	3.8
Ultimo año	76	1.8	0.8	2.7
Ultimo mes	58	1.3	0.5	2.2

Notas: 1. Incluye marihuana, cocaína, crack, heroína, pastillas no recetadas, drogas de diseño e inhalantes. 2. No incluye uso de crack. 3. Incluye tranquilizantes, sedantes y anfetaminas. 4. Incluye éxtasis, ketamina, lsd, ghb, rohypnol y metanfetaminas. 5. Incluye gasolina, pega, y 'thinner'.

	Nivel Intermedio		Nivel Superior	
	N	%	N	%
Tabla III.B.70.b Uso de Sustancias por Nivel, Estudiantes del Nivel Secundario, Sistema Público, Municipio de Toa Baja, 2002-04				
Tabaco				
Alguna vez	367	13.5	674	37.6
Ultimo año	193	7.1	410	22.9
Ultimo mes	93	3.4	223	12.5
Alcohol				
Alguna vez	1,350	49.4	1,462	81.5
Ultimo año	1,114	40.9	1,276	71.1
Ultimo mes	597	21.9	767	42.8
Otras Drogas¹				
Alguna vez	212	7.7	373	20.8
Ultimo año	124	4.6	223	12.4
Ultimo mes	93	3.4	150	8.4
Marihuana				
Alguna vez	143	5.3	306	17.1
Ultimo año	93	3.6	181	10.5
Ultimo mes	68	2.6	119	6.9
Cocaína²				
Alguna vez	37	1.4	36	2.0
Ultimo año	37	1.4	36	2.1
Ultimo mes	25	1.0	31	1.8
Crack				
Alguna vez	31	1.2	21	1.2
Ultimo año	31	1.2	21	1.2
Ultimo mes	31	1.2	21	1.2
Heroína				
Alguna vez	31	1.2	21	1.2
Ultimo año	31	1.2	21	1.2
Ultimo mes	25	1.0	21	1.2
Pastillas (no recetadas)³				
Alguna vez	81	3.0	88	5.0
Ultimo año	62	2.4	57	3.3
Ultimo mes	50	1.9	41	2.4
Drogas de Diseño⁴				
Alguna vez	37	1.4	67	3.8
Ultimo año	25	0.9	26	1.4
Ultimo mes	19	0.7	21	1.2
Inhalantes⁵				
Alguna vez	81	3.0	36	2.0
Ultimo año	50	1.9	26	1.5
Ultimo mes	37	1.4	21	1.2
Notas: 1. Incluye marihuana, cocaína, crack, heroína, pastillas no recetadas, drogas de diseño e inhalantes. 2. No incluye uso de crack. 3. Incluye tranquilizantes, sedantes y anfetaminas. 4. Incluye éxtasis, ketamina, lsd, ghb, rohypnol y metanfetaminas. 5. Incluye gasolina, pega, y 'thinner'.				

Tabla III.B.70.c Uso de Substancias por Género, Estudiantes del Nivel Secundario, Sistema Público, Municipio de Toa Baja, 2002-04				
	Varones		Hembras	
	N	%	N	%
Tabaco				
Alguna vez	423	21.0	578	24.7
Ultimo año	236	11.8	338	14.5
Ultimo mes	110	5.5	191	8.2
Alcohol				
Alguna vez	1,242	61.5	1,481	63.4
Ultimo año	1,043	51.8	1,269	54.3
Ultimo mes	600	29.8	724	31.0
Otras Drogas¹				
Alguna vez	299	14.8	257	11.0
Ultimo año	192	9.5	132	5.6
Ultimo mes	132	6.5	88	3.8
Marihuana				
Alguna vez	229	11.4	202	8.8
Ultimo año	141	7.3	116	5.2
Ultimo mes	87	4.5	83	3.7
Cocaína²				
Alguna vez	44	2.2	18	0.8
Ultimo año	44	2.2	18	0.8
Ultimo mes	32	1.7	11	0.5
Crack				
Alguna vez	22	1.1	18	0.8
Ultimo año	22	1.1	18	0.8
Ultimo mes	22	1.1	18	0.8
Heroína				
Alguna vez	22	1.1	18	0.8
Ultimo año	22	1.1	18	0.8
Ultimo mes	22	1.1	18	0.8
Pastillas (no recetadas)³				
Alguna vez	83	4.2	67	2.9
Ultimo año	60	3.1	40	1.8
Ultimo mes	37	1.9	35	1.6
Drogas de Diseño⁴				
Alguna vez	64	3.2	40	1.8
Ultimo año	38	1.9	12	0.5
Ultimo mes	33	1.7	6	0.3
Inhalantes⁵				
Alguna vez	65	3.3	39	1.7
Ultimo año	40	2.1	23	1.0
Ultimo mes	28	1.5	18	0.8

Notas: 1. Incluye marihuana, cocaína, crack, heroína, pastillas no recetadas, drogas de diseño e inhalantes. 2. No incluye uso de crack. 3. Incluye tranquilizantes, sedantes y anfetaminas. 4. Incluye éxtasis, ketamina, Isd, ghb, rohypnol y metanfetaminas. 5. Incluye gasolina, pega, y 'thinner'.

Gráfico III.B.70.a Uso de Substancias (Último Año) por Nivel, Municipio de Toa Baja

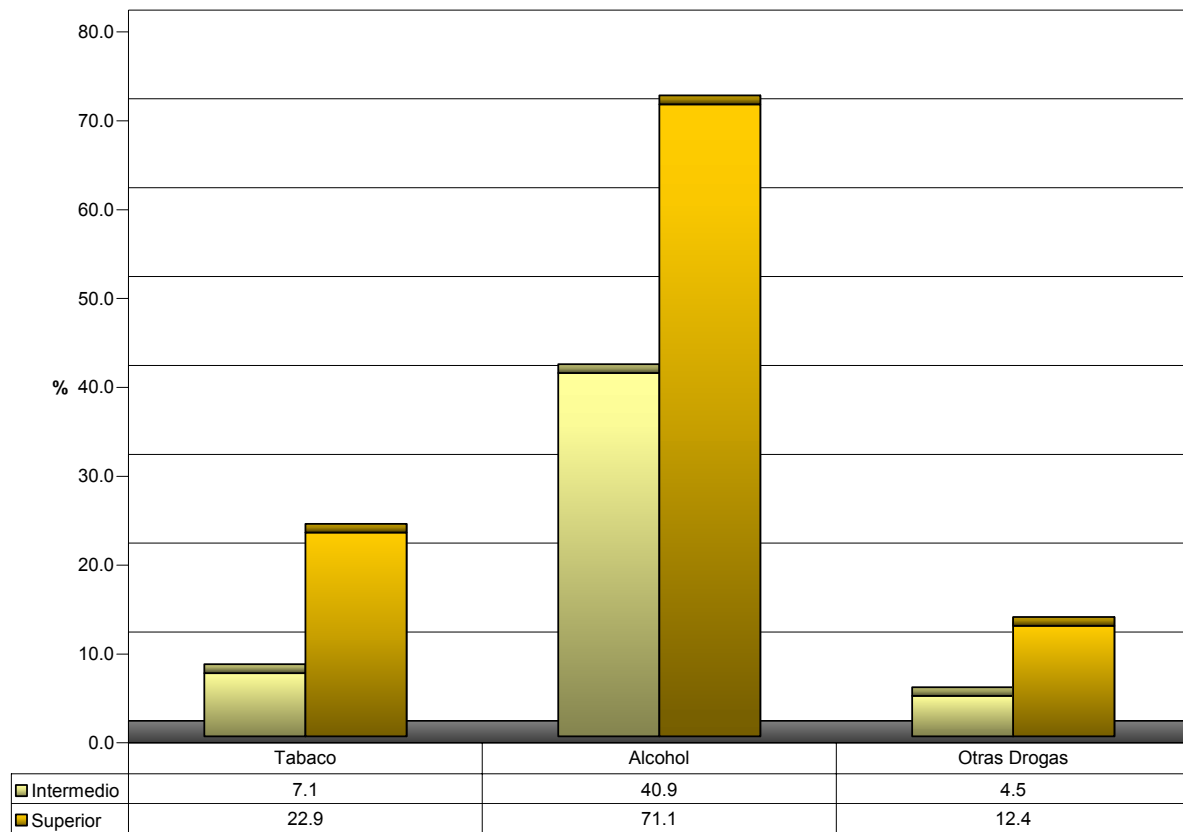
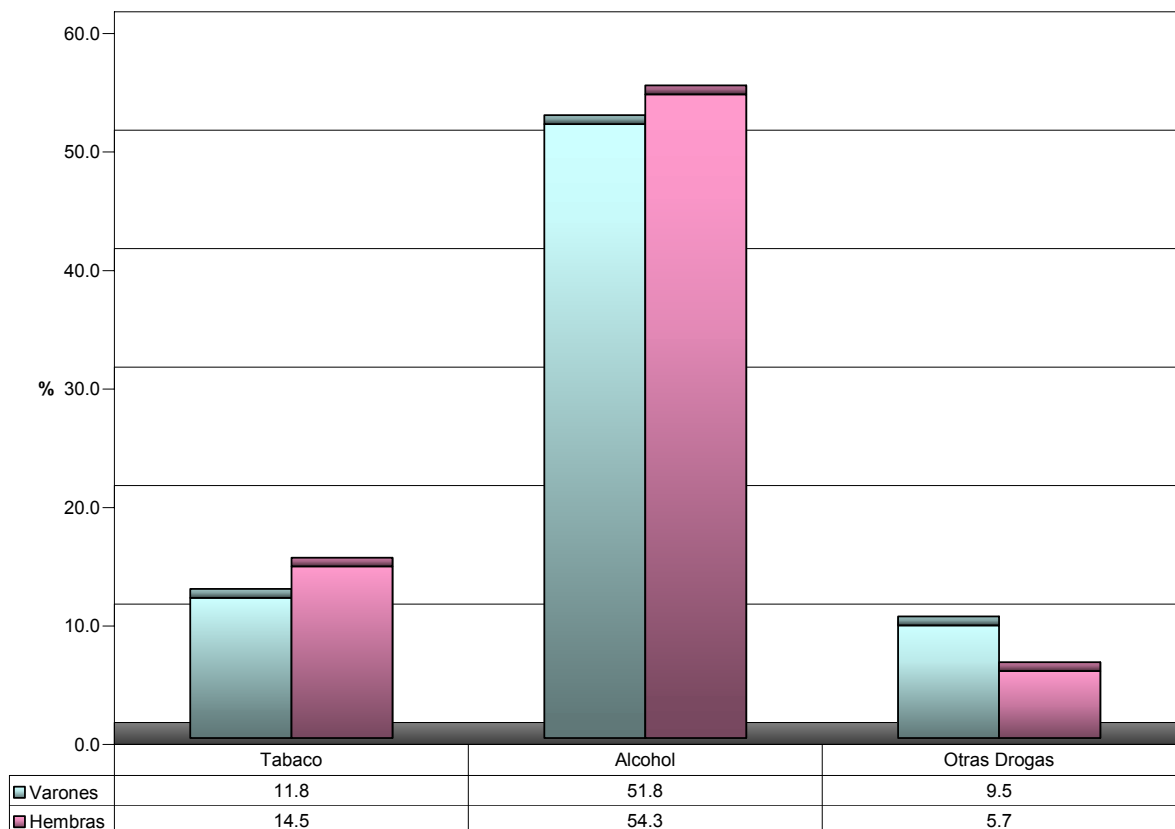


Gráfico III.B.70.b Uso de Substancias (Último Año) por Género, Municipio de Toa Baja



III.B.71 Trujillo Alto

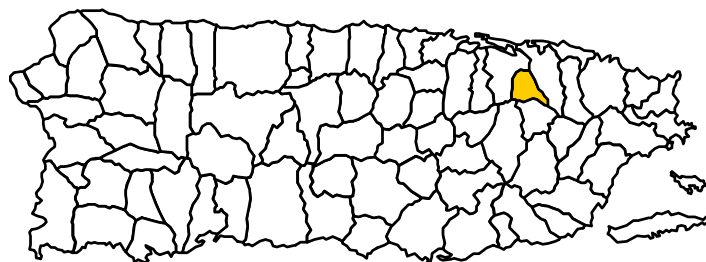


Tabla III.B.71.a Uso de Substancias, Estudiantes del Nivel Secundario, Sistema Público, Municipio de Trujillo Alto, 2002-04				
	N	%	Intervalos de Confiabilidad	
			Inferior	Superior
Tabaco				
Alguna vez	543	20.3	17.4	23.1
Ultimo año	278	10.4	8.2	12.6
Ultimo mes	140	5.3	3.7	6.9
Alcohol				
Alguna vez	1,565	58.3	54.8	61.8
Ultimo año	1,329	49.5	46.0	53.1
Ultimo mes	865	32.2	28.9	35.6
Otras Drogas¹				
Alguna vez	277	10.3	8.2	12.5
Ultimo año	176	6.6	4.8	8.3
Ultimo mes	105	3.9	2.5	5.3
Marihuana				
Alguna vez	208	7.8	5.9	9.7
Ultimo año	138	5.4	3.8	7.0
Ultimo mes	73	2.9	1.6	4.1
Cocaína²				
Alguna vez	21	0.8	0.2	1.4
Ultimo año	14	0.5	0.0	1.1
Ultimo mes	14	0.5	0.0	1.1
Crack				
Alguna vez	24	0.9	0.2	1.6
Ultimo año	17	0.7	0.1	1.3
Ultimo mes	14	0.5	0.0	1.1
Heroína				
Alguna vez	38	1.4	0.6	2.3
Ultimo año	31	1.2	0.4	2.0
Ultimo mes	27	1.1	0.3	1.8
Pastillas (no recetadas)³				
Alguna vez	71	2.7	1.5	3.9
Ultimo año	53	2.1	1.0	3.1
Ultimo mes	25	1.0	0.3	1.7
Drogas de Diseño⁴				
Alguna vez	39	1.5	0.6	2.3
Ultimo año	14	0.5	0.0	1.0
Ultimo mes	10	0.4	0.0	0.8
Inhalantes⁵				
Alguna vez	62	2.3	1.3	3.4
Ultimo año	34	1.3	0.5	2.2
Ultimo mes	21	0.8	0.2	1.5

Notas: 1. Incluye marihuana, cocaína, crack, heroína, pastillas no recetadas, drogas de diseño e inhalantes. 2. No incluye uso de crack. 3. Incluye tranquilizantes, sedantes y anfetaminas. 4. Incluye éxtasis, ketamina, lsd, ghb, rohypnol y metanfetaminas. 5. Incluye gasolina, pega, y 'thinner'.

	Nivel Intermedio		Nivel Superior	
	N	%	N	%
Tabla III.B.71.b Uso de Substancias por Nivel, Estudiantes del Nivel Secundario, Sistema Público, Municipio de Trujillo Alto, 2002-04				
Tabaco				
Alguna vez	196	14.4	347	26.3
Ultimo año	112	8.2	166	12.7
Ultimo mes	41	3.0	100	7.6
Alcohol				
Alguna vez	650	47.5	916	69.5
Ultimo año	524	38.4	805	61.1
Ultimo mes	349	25.5	517	39.2
Otras Drogas¹				
Alguna vez	122	8.9	155	11.8
Ultimo año	91	6.7	85	6.4
Ultimo mes	68	5.0	37	2.8
Marihuana				
Alguna vez	71	5.3	137	10.5
Ultimo año	64	5.0	74	5.8
Ultimo mes	47	3.7	26	2.0
Cocaína²				
Alguna vez	14	1.0	7	0.6
Ultimo año	10	0.8	4	0.3
Ultimo mes	10	0.8	4	0.3
Crack				
Alguna vez	17	1.3	7	0.6
Ultimo año	14	1.0	4	0.3
Ultimo mes	10	0.8	4	0.3
Heroína				
Alguna vez	30	2.3	7	0.6
Ultimo año	27	2.1	4	0.3
Ultimo mes	24	1.8	4	0.3
Pastillas (no recetadas)³				
Alguna vez	27	2.0	44	3.4
Ultimo año	24	1.8	30	2.3
Ultimo mes	10	0.8	15	1.2
Drogas de Diseño⁴				
Alguna vez	17	1.3	22	1.7
Ultimo año	10	0.8	4	0.3
Ultimo mes	10	0.8	0	0.0
Inhalantes⁵				
Alguna vez	47	3.5	15	1.1
Ultimo año	30	2.4	4	0.3
Ultimo mes	17	1.3	4	0.3
Notas: 1. Incluye marihuana, cocaína, crack, heroína, pastillas no recetadas, drogas de diseño e inhalantes. 2. No incluye uso de crack. 3. Incluye tranquilizantes, sedantes y anfetaminas. 4. Incluye éxtasis, ketamina, lsd, ghb, rohypnol y metanfetaminas. 5. Incluye gasolina, pega, y 'thinner'.				

Tabla III.B.71.c Uso de Substancias por Género, Estudiantes del Nivel Secundario, Sistema Público, Municipio de Trujillo Alto, 2002-04				
	Varones		Hembras	
	N	%	N	%
Tabaco				
Alguna vez	243	20.9	283	19.2
Ultimo año	103	9.0	164	11.2
Ultimo mes	64	5.6	69	4.7
Alcohol				
Alguna vez	648	55.7	886	60.0
Ultimo año	521	44.8	784	53.1
Ultimo mes	361	31.0	495	33.5
Otras Drogas¹				
Alguna vez	155	13.3	111	7.5
Ultimo año	102	8.8	64	4.3
Ultimo mes	62	5.4	35	2.4
Marihuana				
Alguna vez	125	10.8	73	5.0
Ultimo año	85	7.8	43	3.0
Ultimo mes	49	4.4	18	1.3
Cocaína²				
Alguna vez	3	0.3	14	1.0
Ultimo año	3	0.3	7	0.5
Ultimo mes	3	0.3	7	0.5
Crack				
Alguna vez	7	0.6	11	0.7
Ultimo año	7	0.6	7	0.5
Ultimo mes	3	0.3	7	0.5
Heroína				
Alguna vez	14	1.2	21	1.4
Ultimo año	10	0.9	17	1.2
Ultimo mes	10	0.9	14	1.0
Pastillas (no recetadas)³				
Alguna vez	29	2.5	39	2.7
Ultimo año	18	1.6	32	2.3
Ultimo mes	7	0.6	14	1.0
Drogas de Diseño⁴				
Alguna vez	11	0.9	25	1.7
Ultimo año	3	0.3	7	0.5
Ultimo mes	3	0.3	3	0.2
Inhalantes⁵				
Alguna vez	34	2.9	22	1.5
Ultimo año	20	1.9	7	0.5
Ultimo mes	10	0.9	7	0.5

Notas: 1. Incluye marihuana, cocaína, crack, heroína, pastillas no recetadas, drogas de diseño e inhalantes. 2. No incluye uso de crack. 3. Incluye tranquilizantes, sedantes y anfetaminas. 4. Incluye éxtasis, ketamina, Isd, ghb, rohypnol y metanfetaminas. 5. Incluye gasolina, pega, y 'thinner'.

Gráfico III.B.71.a Uso de Substancias (Último Año) por Nivel, Municipio de Trujillo Alto

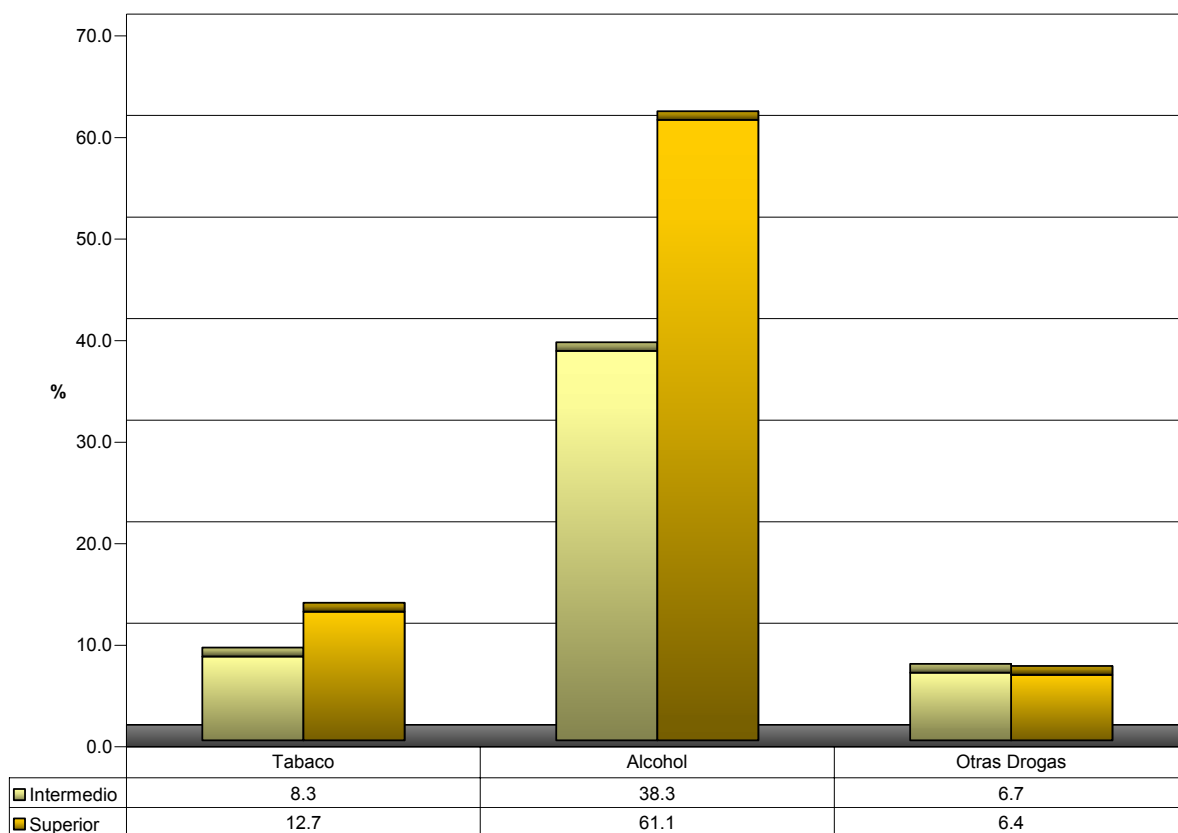
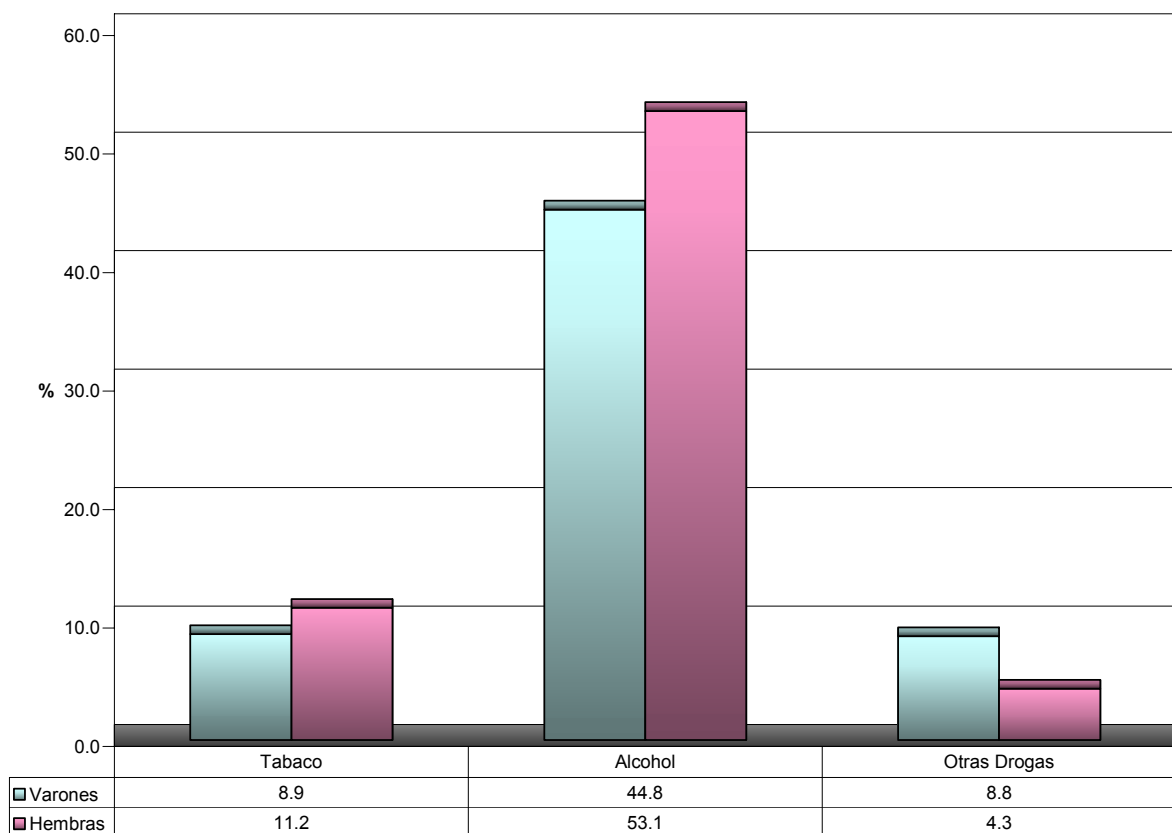


Gráfico III.B.71.b Uso de Substancias (Último Año) por Género, Municipio de Trujillo Alto



III.B.72 Utuado

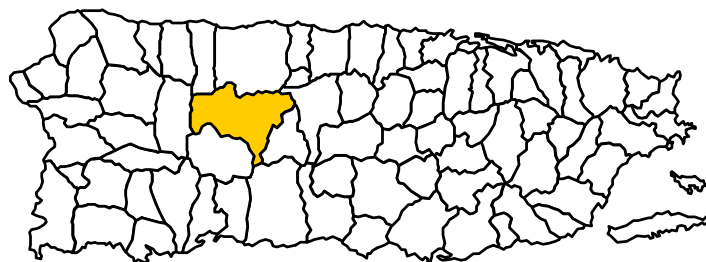


Tabla III.B.72.a Uso de Substancias, Estudiantes del Nivel Secundario, Sistema Público, Municipio de Utuado, 2002-04				
	N	%	Intervalos de Confiabilidad	
			Inferior	Superior
Tabaco				
Alguna vez	766	24.6	21.5	27.8
Ultimo año	399	12.9	10.4	15.3
Ultimo mes	260	8.4	6.4	10.4
Alcohol				
Alguna vez	1,578	50.8	47.2	54.4
Ultimo año	1,208	38.9	35.3	42.4
Ultimo mes	722	23.2	20.2	26.3
Otras Drogas¹				
Alguna vez	271	8.7	6.7	10.7
Ultimo año	170	5.5	3.8	7.1
Ultimo mes	129	4.2	2.7	5.6
Marihuana				
Alguna vez	206	6.7	4.9	8.5
Ultimo año	139	4.7	3.1	6.2
Ultimo mes	104	3.5	2.1	4.8
Cocaína²				
Alguna vez	59	1.9	0.9	2.9
Ultimo año	51	1.7	0.8	2.7
Ultimo mes	44	1.5	0.6	2.4
Crack				
Alguna vez	52	1.7	0.8	2.7
Ultimo año	40	1.4	0.5	2.2
Ultimo mes	36	1.2	0.4	2.0
Heroína				
Alguna vez	48	1.6	0.7	2.5
Ultimo año	40	1.3	0.5	2.2
Ultimo mes	40	1.3	0.5	2.2
Pastillas (no recetadas)³				
Alguna vez	108	3.5	2.2	4.9
Ultimo año	77	2.6	1.4	3.7
Ultimo mes	65	2.2	1.1	3.2
Drogas de Diseño⁴				
Alguna vez	61	2.0	1.0	3.0
Ultimo año	27	0.9	0.2	1.6
Ultimo mes	23	0.8	0.1	1.4
Inhalantes⁵				
Alguna vez	76	2.5	1.3	3.6
Ultimo año	53	1.8	0.8	2.8
Ultimo mes	50	1.7	0.7	2.6

Notas: 1. Incluye marihuana, cocaína, crack, heroína, pastillas no recetadas, drogas de diseño e inhalantes. 2. No incluye uso de crack. 3. Incluye tranquilizantes, sedantes y anfetaminas. 4. Incluye éxtasis, ketamina, lsd, ghb, rohypnol y metanfetaminas. 5. Incluye gasolina, pega, y 'thinner'.

Tabla III.B.72.b Uso de Substancias por Nivel, Estudiantes del Nivel Secundario, Sistema Público, Municipio de Utuado, 2002-04				
	Nivel Intermedio		Nivel Superior	
	N	%	N	%
Tabaco				
Alguna vez	254	14.7	512	37.1
Ultimo año	115	6.7	284	20.6
Ultimo mes	72	4.2	188	13.6
Alcohol				
Alguna vez	595	34.4	983	71.2
Ultimo año	427	24.7	781	56.5
Ultimo mes	240	13.9	482	34.9
Otras Drogas¹				
Alguna vez	86	5.0	184	13.3
Ultimo año	48	2.8	122	8.8
Ultimo mes	34	1.9	96	6.9
Marihuana				
Alguna vez	48	2.8	158	11.7
Ultimo año	29	1.7	110	8.4
Ultimo mes	19	1.1	85	6.4
Cocaína²				
Alguna vez	14	0.8	44	3.3
Ultimo año	14	0.9	37	2.8
Ultimo mes	14	0.9	29	2.2
Crack				
Alguna vez	19	1.1	33	2.4
Ultimo año	14	0.9	26	2.0
Ultimo mes	14	0.9	22	1.7
Heroína				
Alguna vez	14	0.8	33	2.4
Ultimo año	14	0.9	26	2.0
Ultimo mes	14	0.9	26	1.9
Pastillas (no recetadas)³				
Alguna vez	38	2.2	70	5.2
Ultimo año	29	1.7	48	3.6
Ultimo mes	24	1.4	41	3.1
Drogas de Diseño⁴				
Alguna vez	24	1.4	37	2.7
Ultimo año	5	0.3	22	1.6
Ultimo mes	5	0.3	18	1.4
Inhalantes⁵				
Alguna vez	24	1.4	52	3.8
Ultimo año	24	1.4	29	2.2
Ultimo mes	24	1.5	26	1.9

Notas: 1. Incluye marihuana, cocaína, crack, heroína, pastillas no recetadas, drogas de diseño e inhalantes. 2. No incluye uso de crack. 3. Incluye tranquilizantes, sedantes y anfetaminas. 4. Incluye éxtasis, ketamina, lsd, ghb, rohypnol y metanfetaminas. 5. Incluye gasolina, pega, y 'thinner'.

Tabla III.B.72.c Uso de Substancias por Género, Estudiantes del Nivel Secundario, Sistema Público, Municipio de Utado, 2002-04				
	Varones		Hembras	
	N	%	N	%
Tabaco				
Alguna vez	421	27.5	301	20.4
Ultimo año	259	17.0	113	7.7
Ultimo mes	178	11.8	60	4.1
Alcohol				
Alguna vez	765	49.9	760	51.6
Ultimo año	636	41.5	532	36.1
Ultimo mes	384	25.1	303	20.6
Otras Drogas¹				
Alguna vez	199	13.0	57	3.9
Ultimo año	137	8.9	28	1.9
Ultimo mes	112	7.3	12	0.8
Marihuana				
Alguna vez	169	11.1	23	1.6
Ultimo año	120	8.1	15	1.0
Ultimo mes	95	6.5	4	0.3
Cocaína²				
Alguna vez	46	3.1	7	0.5
Ultimo año	43	2.9	4	0.3
Ultimo mes	35	2.4	4	0.3
Crack				
Alguna vez	44	2.9	4	0.3
Ultimo año	32	2.2	4	0.3
Ultimo mes	28	1.9	4	0.3
Heroína				
Alguna vez	35	2.3	7	0.5
Ultimo año	28	1.9	7	0.5
Ultimo mes	28	1.9	7	0.5
Pastillas (no recetadas)³				
Alguna vez	71	4.7	33	2.3
Ultimo año	51	3.5	21	1.5
Ultimo mes	51	3.5	8	0.6
Drogas de Diseño⁴				
Alguna vez	43	2.8	8	0.6
Ultimo año	22	1.5	0	0.0
Ultimo mes	18	1.2	0	0.0
Inhalantes⁵				
Alguna vez	55	3.6	16	1.1
Ultimo año	40	2.7	8	0.6
Ultimo mes	36	2.5	8	0.6

Notas: 1. Incluye marihuana, cocaína, crack, heroína, pastillas no recetadas, drogas de diseño e inhalantes. 2. No incluye uso de crack. 3. Incluye tranquilizantes, sedantes y anfetaminas. 4. Incluye éxtasis, ketamina, Isd, ghb, rohypnol y metanfetaminas. 5. Incluye gasolina, pega, y 'thinner'.

Gráfico III.B.72.a Uso de Substancias (Último Año) por Nivel, Municipio de Utado

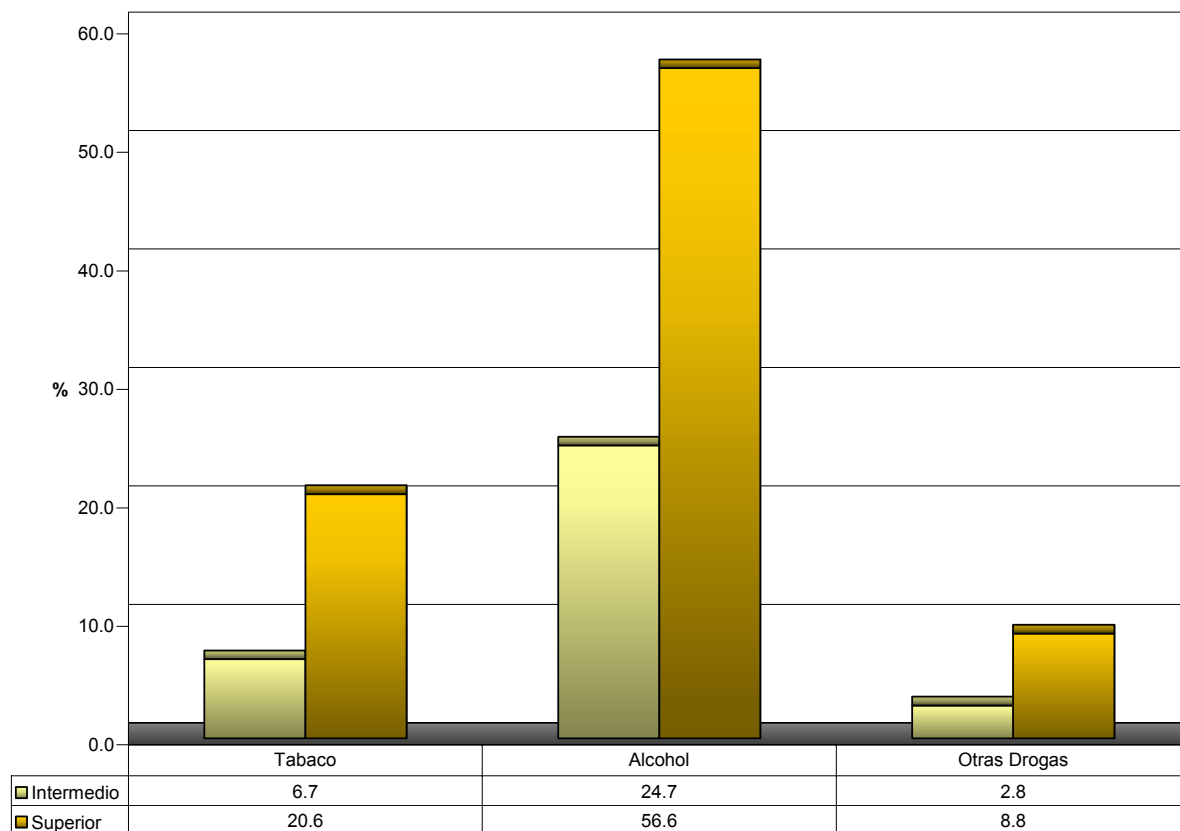
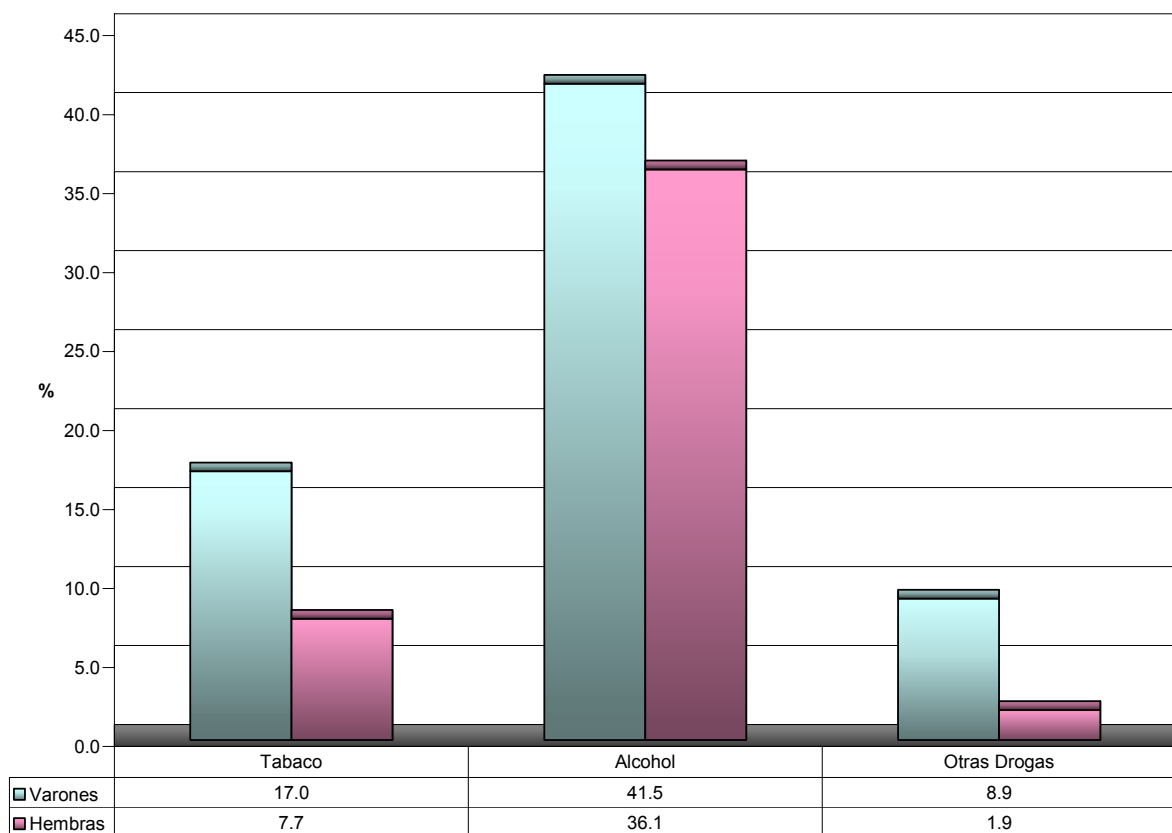


Gráfico III.B.72.b Uso de Substancias (Último Año) por Género, Municipio de Utado



III.B.73 Vega Alta

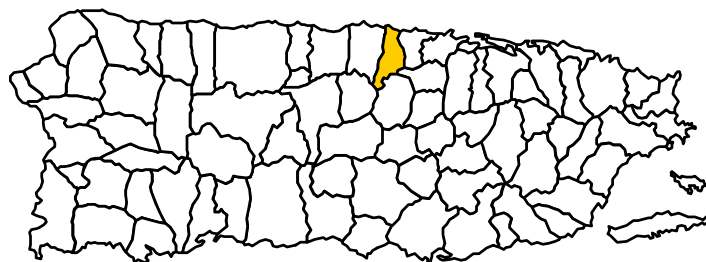


Tabla III.B.73.a Uso de Substancias, Estudiantes del Nivel Secundario, Sistema Público, Municipio de Vega Alta, 2002-04				
	N	%	Intervalos de Confiabilidad	
			Inferior	Superior
Tabaco				
Alguna vez	580	20.5	17.5	23.4
Ultimo año	309	11.0	8.7	13.2
Ultimo mes	175	6.2	4.5	8.0
Alcohol				
Alguna vez	1,564	55.2	51.6	58.8
Ultimo año	1,279	45.2	41.6	48.8
Ultimo mes	756	26.8	23.6	30.0
Otras Drogas¹				
Alguna vez	290	10.2	8.0	12.4
Ultimo año	176	6.2	4.5	8.0
Ultimo mes	127	4.5	3.0	6.0
Marihuana				
Alguna vez	225	8.1	6.1	10.1
Ultimo año	133	4.9	3.3	6.5
Ultimo mes	73	2.7	1.5	3.9
Cocaína²				
Alguna vez	26	0.9	0.2	1.6
Ultimo año	18	0.7	0.1	1.3
Ultimo mes	18	0.7	0.1	1.3
Crack				
Alguna vez	27	1.0	0.3	1.7
Ultimo año	19	0.7	0.1	1.3
Ultimo mes	15	0.5	0.0	1.1
Heroína				
Alguna vez	27	1.0	0.3	1.7
Ultimo año	18	0.7	0.1	1.3
Ultimo mes	15	0.5	0.0	1.1
Pastillas (no recetadas)³				
Alguna vez	73	2.7	1.5	3.8
Ultimo año	49	1.8	0.8	2.8
Ultimo mes	30	1.1	0.3	1.9
Drogas de Diseño⁴				
Alguna vez	38	1.4	0.5	2.2
Ultimo año	16	0.6	0.0	1.1
Ultimo mes	16	0.6	0.0	1.1
Inhalantes⁵				
Alguna vez	67	2.4	1.3	3.6
Ultimo año	48	1.8	0.8	2.8
Ultimo mes	37	1.4	0.5	2.2

Notas: 1. Incluye marihuana, cocaína, crack, heroína, pastillas no recetadas, drogas de diseño e inhalantes. 2. No incluye uso de crack. 3. Incluye tranquilizantes, sedantes y anfetaminas. 4. Incluye éxtasis, ketamina, lsd, ghb, rohypnol y metanfetaminas. 5. Incluye gasolina, pega, y 'thinner'.

	Nivel Intermedio		Nivel Superior	
	N	%	N	%
Tabla III.B.73.b Uso de Substancias por Nivel, Estudiantes del Nivel Secundario, Sistema Público, Municipio de Vega Alta, 2002-04				
Tabaco				
Alguna vez	138	9.5	442	32.0
Ultimo año	43	3.0	266	19.3
Ultimo mes	30	2.1	145	10.6
Alcohol				
Alguna vez	642	44.2	922	66.8
Ultimo año	474	32.7	804	58.4
Ultimo mes	259	17.9	497	36.0
Otras Drogas¹				
Alguna vez	86	5.9	204	14.8
Ultimo año	52	3.6	124	9.0
Ultimo mes	47	3.3	79	5.8
Marihuana				
Alguna vez	39	2.7	186	13.7
Ultimo año	26	1.9	107	8.1
Ultimo mes	22	1.6	52	3.9
Cocaína²				
Alguna vez	9	0.6	17	1.3
Ultimo año	4	0.3	14	1.0
Ultimo mes	4	0.3	14	1.0
Crack				
Alguna vez	13	0.9	14	1.0
Ultimo año	9	0.6	10	0.8
Ultimo mes	4	0.3	10	0.8
Heroína				
Alguna vez	13	0.9	14	1.0
Ultimo año	4	0.3	14	1.0
Ultimo mes	4	0.3	10	0.8
Pastillas (no recetadas)³				
Alguna vez	39	2.8	35	2.6
Ultimo año	22	1.6	28	2.1
Ultimo mes	13	0.9	17	1.3
Drogas de Diseño⁴				
Alguna vez	17	1.2	21	1.5
Ultimo año	9	0.6	7	0.5
Ultimo mes	9	0.6	7	0.5
Inhalantes⁵				
Alguna vez	26	1.8	41	3.1
Ultimo año	17	1.3	31	2.3
Ultimo mes	13	0.9	24	1.8
Notas: 1. Incluye marihuana, cocaína, crack, heroína, pastillas no recetadas, drogas de diseño e inhalantes. 2. No incluye uso de crack. 3. Incluye tranquilizantes, sedantes y anfetaminas. 4. Incluye éxtasis, ketamina, lsd, ghb, rohypnol y metanfetaminas. 5. Incluye gasolina, pega, y 'thinner'.				

Tabla III.B.73.c Uso de Substancias por Género, Estudiantes del Nivel Secundario, Sistema Público, Municipio de Vega Alta, 2002-04				
	Varones		Hembras	
	N	%	N	%
Tabaco				
Alguna vez	253	18.7	308	22.2
Ultimo año	145	10.7	153	11.1
Ultimo mes	85	6.3	86	6.3
Alcohol				
Alguna vez	719	53.1	789	57.0
Ultimo año	635	47.0	608	44.0
Ultimo mes	355	26.4	385	27.8
Otras Drogas¹				
Alguna vez	173	12.7	114	8.2
Ultimo año	109	8.0	67	4.9
Ultimo mes	87	6.4	40	2.9
Marihuana				
Alguna vez	127	9.6	95	7.0
Ultimo año	77	6.0	56	4.2
Ultimo mes	45	3.5	28	2.1
Cocaína²				
Alguna vez	19	1.4	7	0.5
Ultimo año	15	1.1	3	0.3
Ultimo mes	15	1.1	3	0.3
Crack				
Alguna vez	19	1.5	8	0.6
Ultimo año	11	0.9	8	0.6
Ultimo mes	7	0.5	8	0.6
Heroína				
Alguna vez	19	1.4	8	0.6
Ultimo año	10	0.8	8	0.6
Ultimo mes	7	0.5	8	0.6
Pastillas (no recetadas)³				
Alguna vez	52	3.9	22	1.6
Ultimo año	39	3.0	10	0.8
Ultimo mes	23	1.8	7	0.5
Drogas de Diseño⁴				
Alguna vez	30	2.3	8	0.6
Ultimo año	16	1.2	0	0.0
Ultimo mes	16	1.2	0	0.0
Inhalantes⁵				
Alguna vez	50	3.8	17	1.3
Ultimo año	35	2.7	14	1.0
Ultimo mes	30	2.4	7	0.5

Notas: 1. Incluye marihuana, cocaína, crack, heroína, pastillas no recetadas, drogas de diseño e inhalantes. 2. No incluye uso de crack. 3. Incluye tranquilizantes, sedantes y anfetaminas. 4. Incluye éxtasis, ketamina, lsd, ghb, rohypnol y metanfetaminas. 5. Incluye gasolina, pega, y 'thinner'.

Gráfico III.B.73.a Uso de Substancias (Último Año) por Nivel, Municipio de Vega Alta

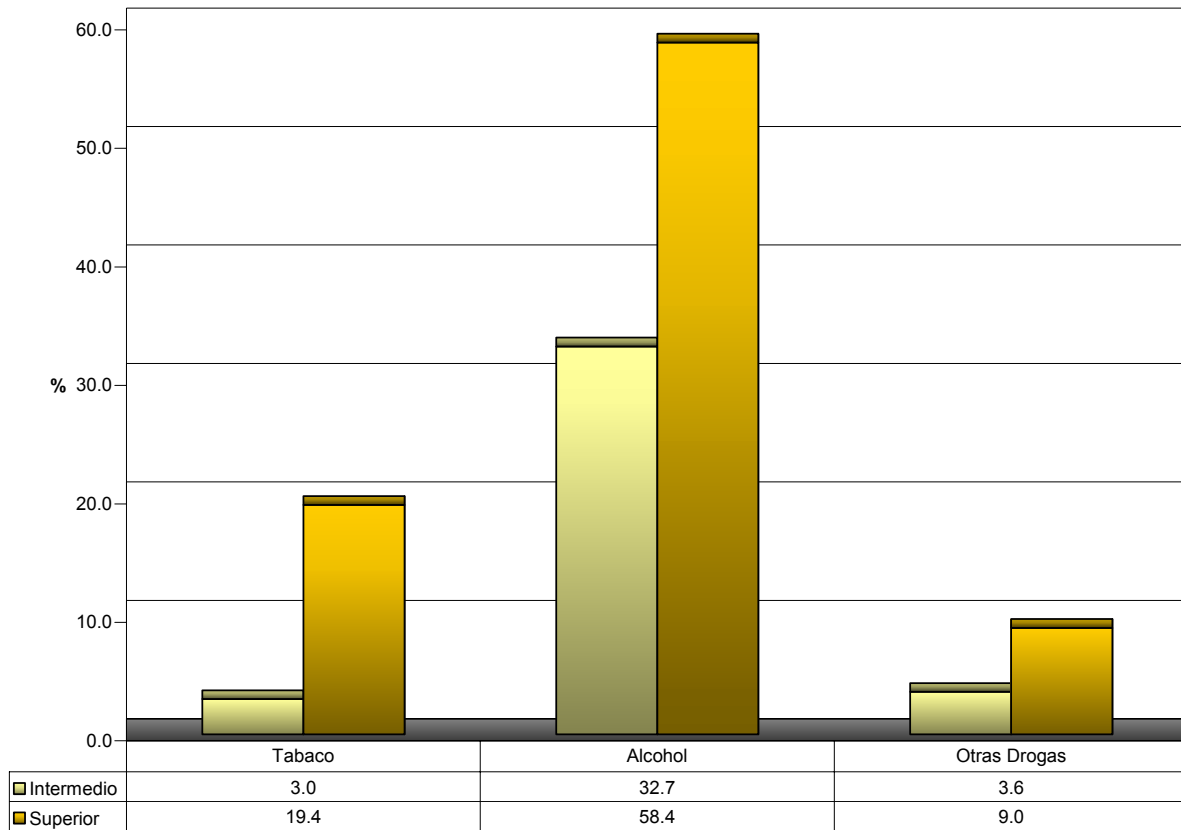
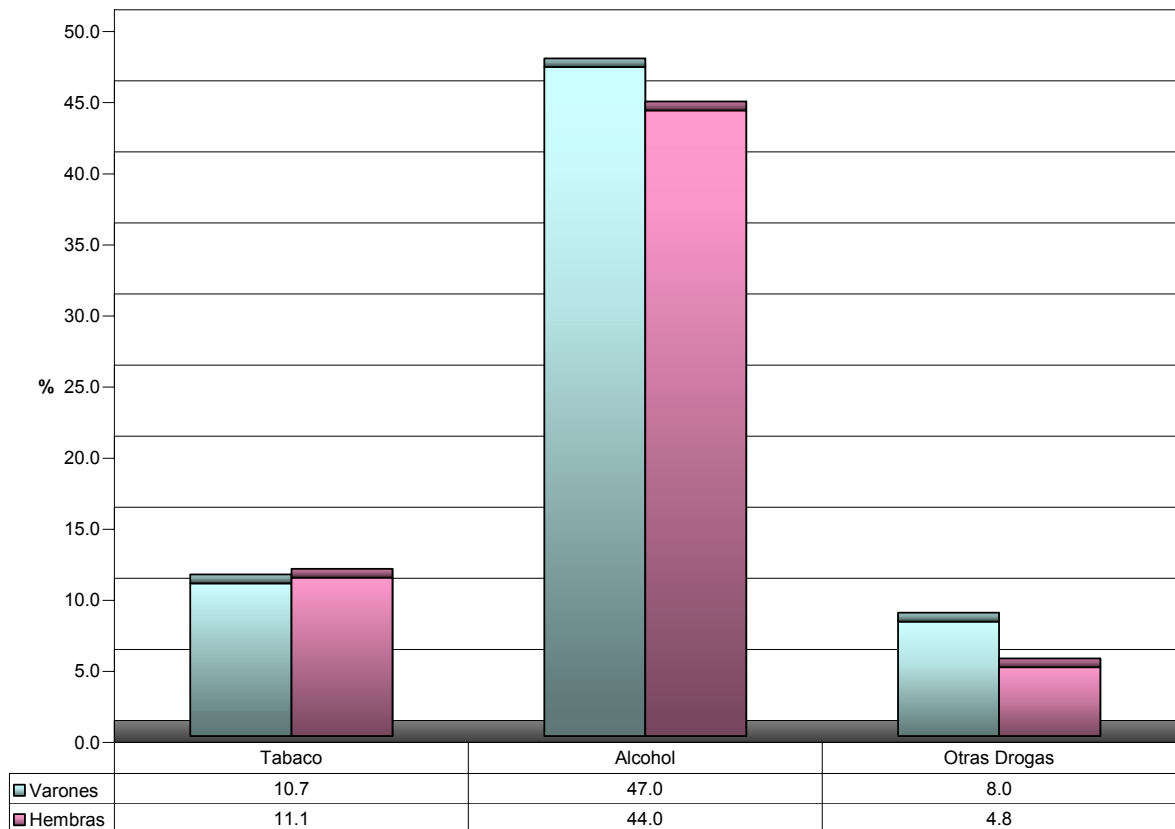
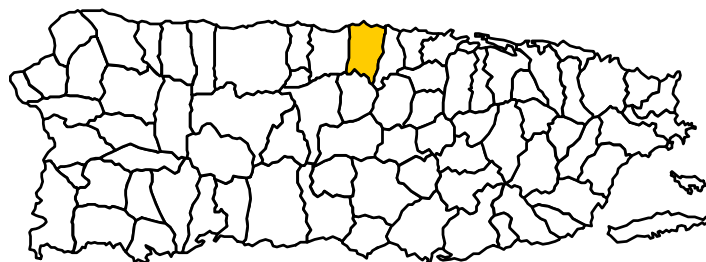


Gráfico III.B.73.b Uso de Substancias (Último Año) por Género, Municipio de Vega Alta



III.B.74 Vega Baja



	N	%	Intervalos de Confiabilidad	
			Inferior	Superior
Tabaco				
Alguna vez	633	14.7	12.3	17.1
Ultimo año	234	5.4	3.9	7.0
Ultimo mes	90	2.1	1.1	3.1
Alcohol				
Alguna vez	2,085	48.4	45.0	51.8
Ultimo año	1,662	38.6	35.2	41.9
Ultimo mes	921	21.4	18.6	24.2
Otras Drogas¹				
Alguna vez	338	7.8	6.0	9.7
Ultimo año	213	4.9	3.5	6.4
Ultimo mes	106	2.5	1.4	3.5
Marihuana				
Alguna vez	218	5.1	3.6	6.7
Ultimo año	148	3.6	2.3	4.9
Ultimo mes	56	1.4	0.6	2.2
Cocaína²				
Alguna vez	27	0.6	0.1	1.2
Ultimo año	21	0.5	0.0	1.0
Ultimo mes	21	0.5	0.0	1.0
Crack				
Alguna vez	15	0.4	0.0	0.8
Ultimo año	9	0.2	0.0	0.5
Ultimo mes	9	0.2	0.0	0.5
Heroína				
Alguna vez	11	0.2	0.0	0.6
Ultimo año	4	0.1	0.0	0.3
Ultimo mes	4	0.1	0.0	0.3
Pastillas (no recetadas)³				
Alguna vez	93	2.2	1.2	3.2
Ultimo año	64	1.6	0.7	2.4
Ultimo mes	40	1.0	0.3	1.7
Drogas de Diseño⁴				
Alguna vez	17	0.4	0.0	0.8
Ultimo año	9	0.2	0.0	0.5
Ultimo mes	9	0.2	0.0	0.5
Inhalantes⁵				
Alguna vez	82	1.9	1.0	2.9
Ultimo año	47	1.1	0.4	1.9
Ultimo mes	28	0.7	0.1	1.3

Notas: 1. Incluye marihuana, cocaína, crack, heroína, pastillas no recetadas, drogas de diseño e inhalantes. 2. No incluye uso de crack. 3. Incluye tranquilizantes, sedantes y anfetaminas. 4. Incluye éxtasis, ketamina, lsd, ghb, rohypnol y metanfetaminas. 5. Incluye gasolina, pega, y 'thinner'.

	Nivel Intermedio		Nivel Superior	
	N	%	N	%
Tabla III.B.74.b Uso de Substancias por Nivel, Estudiantes del Nivel Secundario, Sistema Público, Municipio de Vega Baja, 2002-04				
Tabaco				
Alguna vez	238	9.6	395	21.7
Ultimo año	88	3.6	146	8.0
Ultimo mes	25	1.0	64	3.5
Alcohol				
Alguna vez	877	35.3	1,208	66.3
Ultimo año	626	25.2	1,036	56.8
Ultimo mes	332	13.4	589	32.3
Otras Drogas¹				
Alguna vez	119	4.8	219	12.0
Ultimo año	75	3.0	138	7.5
Ultimo mes	38	1.5	69	3.8
Marihuana				
Alguna vez	25	1.0	193	10.7
Ultimo año	19	0.8	129	7.5
Ultimo mes	0	0.0	56	3.3
Cocaína²				
Alguna vez	19	0.8	9	0.5
Ultimo año	13	0.5	9	0.5
Ultimo mes	13	0.5	9	0.5
Crack				
Alguna vez	6	0.3	9	0.5
Ultimo año	0	0.0	9	0.5
Ultimo mes	0	0.0	9	0.5
Heroína				
Alguna vez	6	0.3	4	0.2
Ultimo año	0	0.0	4	0.3
Ultimo mes	0	0.0	4	0.3
Pastillas (no recetadas)³				
Alguna vez	38	1.5	56	3.1
Ultimo año	25	1.1	39	2.3
Ultimo mes	19	0.8	21	1.3
Drogas de Diseño⁴				
Alguna vez	0	0.0	17	1.0
Ultimo año	0	0.0	9	0.5
Ultimo mes	0	0.0	9	0.5
Inhalantes⁵				
Alguna vez	56	2.3	26	1.4
Ultimo año	25	1.1	21	1.3
Ultimo mes	6	0.3	21	1.3
Notas: 1. Incluye marihuana, cocaína, crack, heroína, pastillas no recetadas, drogas de diseño e inhalantes. 2. No incluye uso de crack. 3. Incluye tranquilizantes, sedantes y anfetaminas. 4. Incluye éxtasis, ketamina, lsd, ghb, rohypnol y metanfetaminas. 5. Incluye gasolina, pega, y 'thinner'.				

Tabla III.B.74.c Uso de Substancias por Género, Estudiantes del Nivel Secundario, Sistema Público, Municipio de Vega Baja, 2002-04				
	Varones		Hembras	
	N	%	N	%
Tabaco				
Alguna vez	353	18.6	272	11.8
Ultimo año	119	6.3	110	4.8
Ultimo mes	60	3.1	25	1.1
Alcohol				
Alguna vez	950	49.9	1,076	46.8
Ultimo año	740	38.9	875	38.0
Ultimo mes	407	21.4	484	21.0
Otras Drogas¹				
Alguna vez	200	10.5	134	5.8
Ultimo año	123	6.5	85	3.7
Ultimo mes	68	3.6	34	1.5
Marihuana				
Alguna vez	128	6.9	86	3.7
Ultimo año	83	4.7	60	2.7
Ultimo mes	30	1.7	21	1.0
Cocaína²				
Alguna vez	17	0.9	6	0.3
Ultimo año	11	0.6	6	0.3
Ultimo mes	11	0.6	6	0.3
Crack				
Alguna vez	11	0.6	0	0.0
Ultimo año	4	0.2	0	0.0
Ultimo mes	4	0.2	0	0.0
Heroína				
Alguna vez	6	0.3	0	0.0
Ultimo año	0	0.0	0	0.0
Ultimo mes	0	0.0	0	0.0
Pastillas (no recetadas)³				
Alguna vez	66	3.6	23	1.0
Ultimo año	45	2.5	15	0.7
Ultimo mes	30	1.7	6	0.3
Drogas de Diseño⁴				
Alguna vez	13	0.7	0	0.0
Ultimo año	4	0.2	0	0.0
Ultimo mes	4	0.2	0	0.0
Inhalantes⁵				
Alguna vez	49	2.6	29	1.3
Ultimo año	25	1.5	17	0.8
Ultimo mes	19	1.1	4	0.2

Notas: 1. Incluye marihuana, cocaína, crack, heroína, pastillas no recetadas, drogas de diseño e inhalantes. 2. No incluye uso de crack. 3. Incluye tranquilizantes, sedantes y anfetaminas. 4. Incluye éxtasis, ketamina, Isd, ghb, rohypnol y metanfetaminas. 5. Incluye gasolina, pega, y 'thinner'.

Gráfico III.B.74.a Uso de Substancias (Último Año) por Nivel, Municipio de Vega Baja

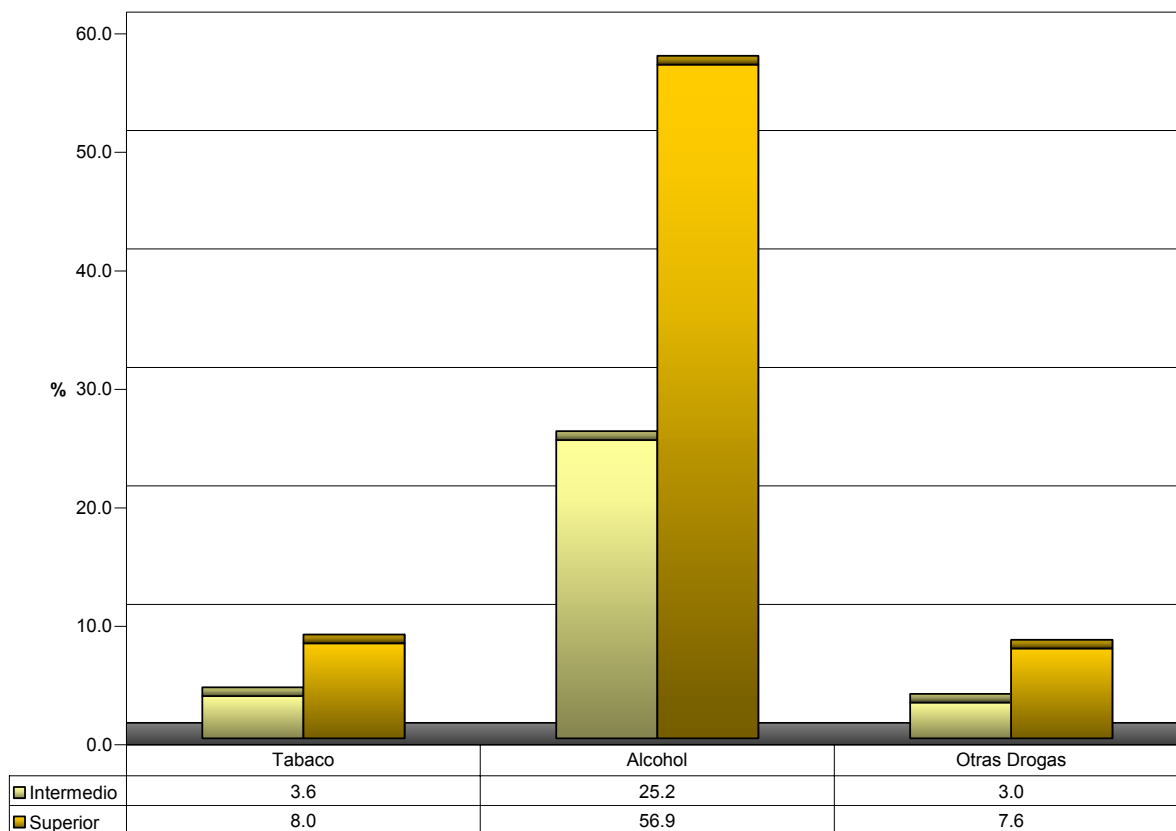
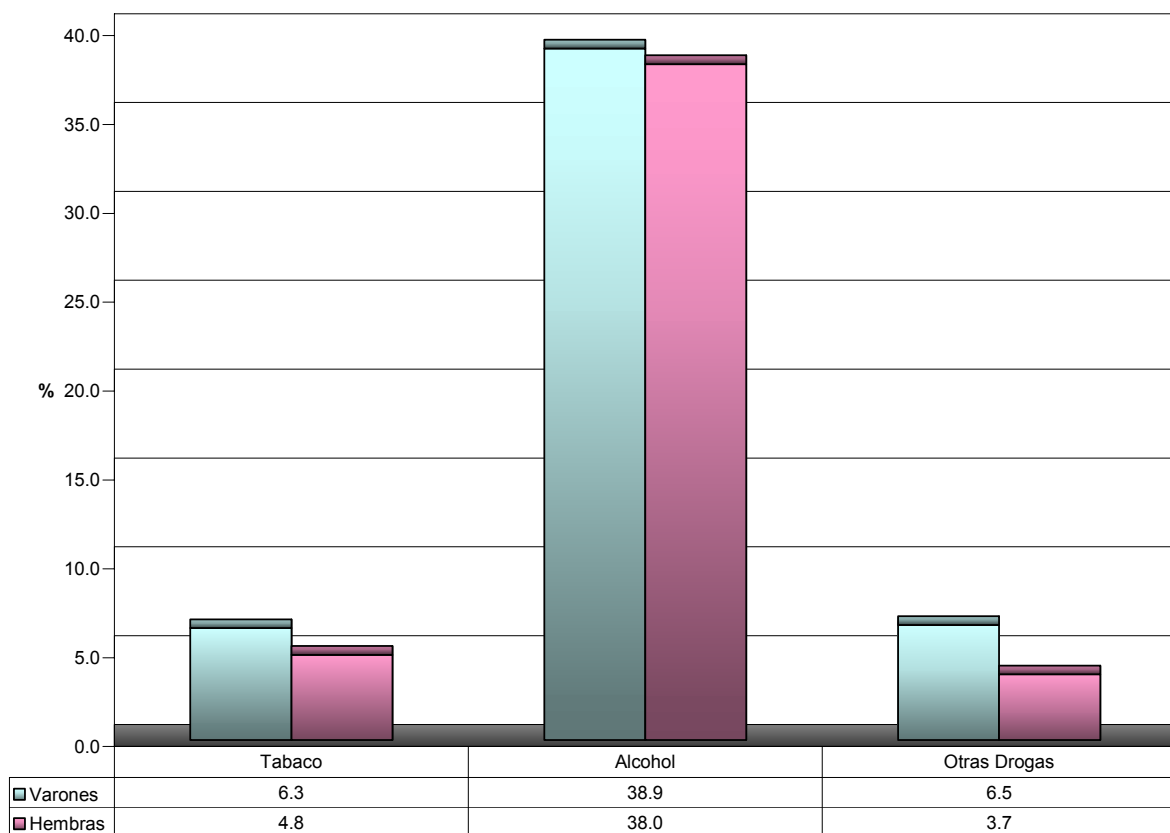


Gráfico III.B.74.b Uso de Substancias (Último Año) por Género, Municipio de Vega Baja



III.B.75 Vieques

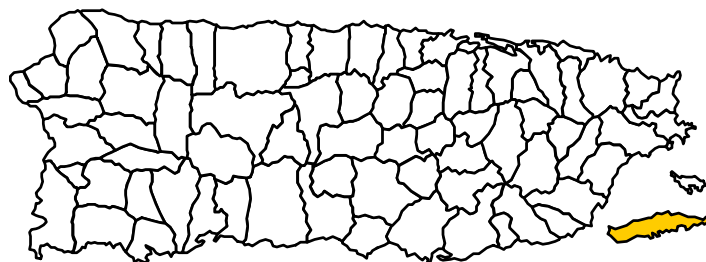


Tabla III.B.75.a Uso de Substancias, Estudiantes del Nivel Secundario, Sistema Público, Municipio de Vieques, 2002-04				
	N	%	Intervalos de Confiabilidad	
			Inferior	Superior
Tabaco				
Alguna vez	242	28.8	25.1	32.6
Ultimo año	109	13.1	10.3	15.9
Ultimo mes	65	7.9	5.6	10.1
Alcohol				
Alguna vez	580	69.3	65.6	73.1
Ultimo año	497	59.7	55.7	63.7
Ultimo mes	324	38.8	34.8	42.8
Otras Drogas¹				
Alguna vez	196	23.4	19.9	26.9
Ultimo año	113	13.5	10.7	16.3
Ultimo mes	90	10.8	8.2	13.3
Marihuana				
Alguna vez	150	18.1	14.9	21.3
Ultimo año	80	10.3	7.7	12.9
Ultimo mes	57	7.3	5.1	9.6
Cocaína²				
Alguna vez	23	2.8	1.4	4.2
Ultimo año	18	2.3	1.0	3.6
Ultimo mes	16	2.0	0.8	3.2
Crack				
Alguna vez	18	2.2	0.9	3.4
Ultimo año	15	1.9	0.7	3.0
Ultimo mes	13	1.6	0.5	2.7
Heroína				
Alguna vez	15	1.8	0.7	2.9
Ultimo año	10	1.3	0.4	2.3
Ultimo mes	10	1.3	0.4	2.3
Pastillas (no recetadas)³				
Alguna vez	52	6.3	4.3	8.4
Ultimo año	31	4.0	2.4	5.7
Ultimo mes	24	3.1	1.6	4.6
Drogas de Diseño⁴				
Alguna vez	22	2.7	1.4	4.1
Ultimo año	9	1.1	0.3	2.0
Ultimo mes	6	0.8	0.0	1.5
Inhalantes⁵				
Alguna vez	46	5.6	3.7	7.5
Ultimo año	37	4.8	2.9	6.6
Ultimo mes	32	4.1	2.4	5.8

Notas: 1. Incluye marihuana, cocaína, crack, heroína, pastillas no recetadas, drogas de diseño e inhalantes. 2. No incluye uso de crack. 3. Incluye tranquilizantes, sedantes y anfetaminas. 4. Incluye éxtasis, ketamina, lsd, ghb, rohypnol y metanfetaminas. 5. Incluye gasolina, pega, y 'thinner'.

	Nivel Intermedio		Nivel Superior	
	N	%	N	%
Tabla III.B.75.b Uso de Substancias por Nivel, Estudiantes del Nivel Secundario, Sistema Público, Municipio de Vieques, 2002-04				
Tabaco				
Alguna vez	127	25.8	115	33.2
Ultimo año	65	13.2	45	13.0
Ultimo mes	43	8.8	22	6.5
Alcohol				
Alguna vez	306	62.3	274	79.4
Ultimo año	255	52.2	243	70.3
Ultimo mes	173	35.2	151	43.8
Otras Drogas¹				
Alguna vez	108	21.8	88	25.6
Ultimo año	58	11.8	55	15.9
Ultimo mes	52	10.5	39	11.2
Marihuana				
Alguna vez	78	15.9	72	21.2
Ultimo año	35	7.7	46	14.1
Ultimo mes	30	6.7	26	8.2
Cocaína²				
Alguna vez	13	2.7	10	3.0
Ultimo año	9	1.9	9	2.8
Ultimo mes	9	1.9	7	2.2
Crack				
Alguna vez	9	1.8	9	2.7
Ultimo año	6	1.4	8	2.5
Ultimo mes	6	1.4	6	1.9
Heroína				
Alguna vez	6	1.3	8	2.4
Ultimo año	4	1.0	6	1.9
Ultimo mes	4	1.0	6	1.9
Pastillas (no recetadas)³				
Alguna vez	24	4.9	28	8.4
Ultimo año	11	2.4	20	6.3
Ultimo mes	11	2.4	13	4.1
Drogas de Diseño⁴				
Alguna vez	15	3.1	7	2.1
Ultimo año	4	0.9	5	1.5
Ultimo mes	2	0.4	4	1.2
Inhalantes⁵				
Alguna vez	30	6.2	16	4.8
Ultimo año	24	5.2	13	4.1
Ultimo mes	22	4.8	10	3.2
Notas: 1. Incluye marihuana, cocaína, crack, heroína, pastillas no recetadas, drogas de diseño e inhalantes. 2. No incluye uso de crack. 3. Incluye tranquilizantes, sedantes y anfetaminas. 4. Incluye éxtasis, ketamina, lsd, ghb, rohypnol y metanfetaminas. 5. Incluye gasolina, pega, y 'thinner'.				

Tabla III.B.75.c Uso de Substancias por Género, Estudiantes del Nivel Secundario, Sistema Público, Municipio de Vieques, 2002-04				
	Varones		Hembras	
	N	%	N	%
Tabaco				
Alguna vez	124	31.7	115	27.5
Ultimo año	50	13.0	59	14.2
Ultimo mes	29	7.6	36	8.7
Alcohol				
Alguna vez	249	64.1	307	73.6
Ultimo año	211	54.9	268	64.0
Ultimo mes	151	39.1	164	39.2
Otras Drogas¹				
Alguna vez	85	21.8	102	24.5
Ultimo año	57	14.6	49	11.8
Ultimo mes	43	10.9	42	10.1
Marihuana				
Alguna vez	71	18.3	76	18.4
Ultimo año	47	13.1	30	7.7
Ultimo mes	32	9.2	21	5.4
Cocaína²				
Alguna vez	10	2.7	12	2.9
Ultimo año	9	2.6	7	1.9
Ultimo mes	7	2.0	7	1.9
Crack				
Alguna vez	6	1.6	11	2.6
Ultimo año	6	1.7	7	1.9
Ultimo mes	4	1.2	7	1.9
Heroína				
Alguna vez	6	1.6	7	1.8
Ultimo año	4	1.1	5	1.4
Ultimo mes	4	1.1	5	1.4
Pastillas (no recetadas)³				
Alguna vez	24	6.2	25	6.2
Ultimo año	15	4.4	15	3.7
Ultimo mes	13	3.8	10	2.5
Drogas de Diseño⁴				
Alguna vez	9	2.5	12	2.9
Ultimo año	7	1.9	1	0.2
Ultimo mes	4	1.1	1	0.2
Inhalantes⁵				
Alguna vez	14	3.5	29	7.0
Ultimo año	10	2.9	22	5.7
Ultimo mes	8	2.4	20	5.1

Notas: 1. Incluye marihuana, cocaína, crack, heroína, pastillas no recetadas, drogas de diseño e inhalantes. 2. No incluye uso de crack. 3. Incluye tranquilizantes, sedantes y anfetaminas. 4. Incluye éxtasis, ketamina, Isd, ghb, rohypnol y metanfetaminas. 5. Incluye gasolina, pega, y 'thinner'.

Gráfico III.B.75.a Uso de Substancias (Último Año) por Nivel, Municipio de Vieques

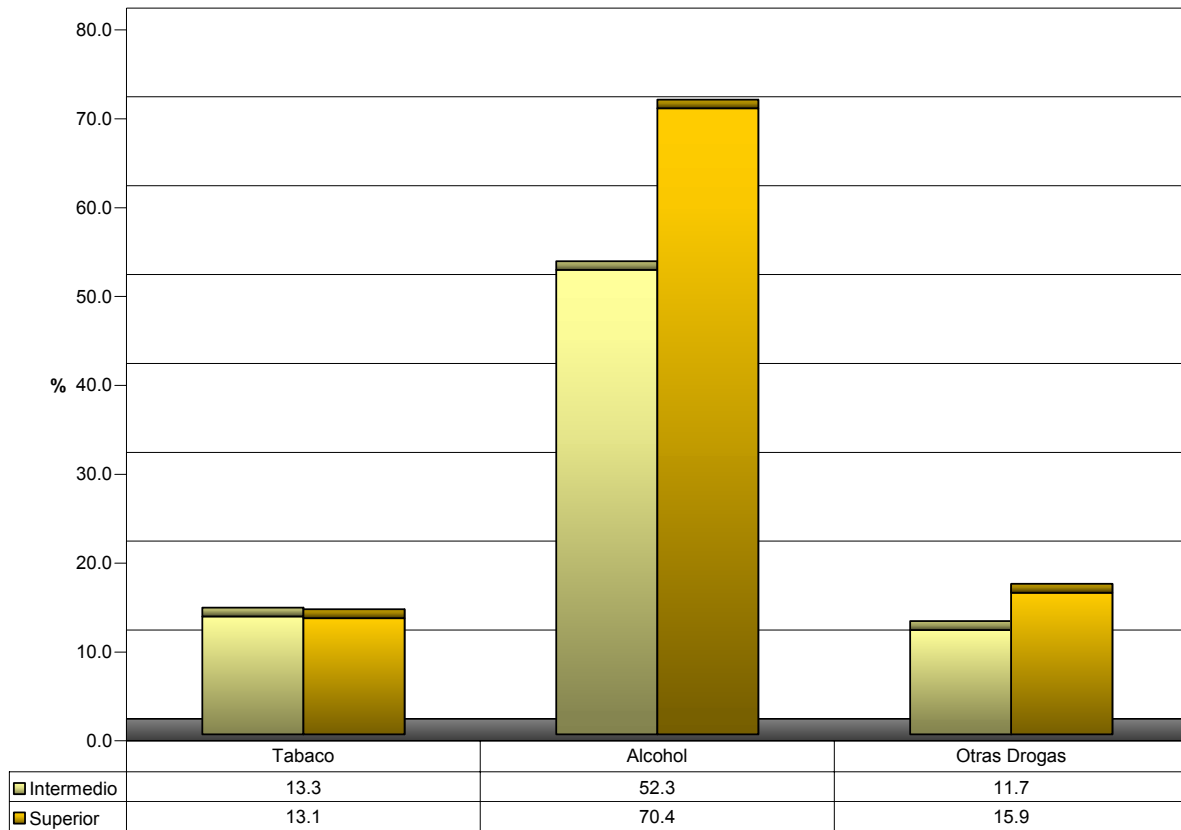
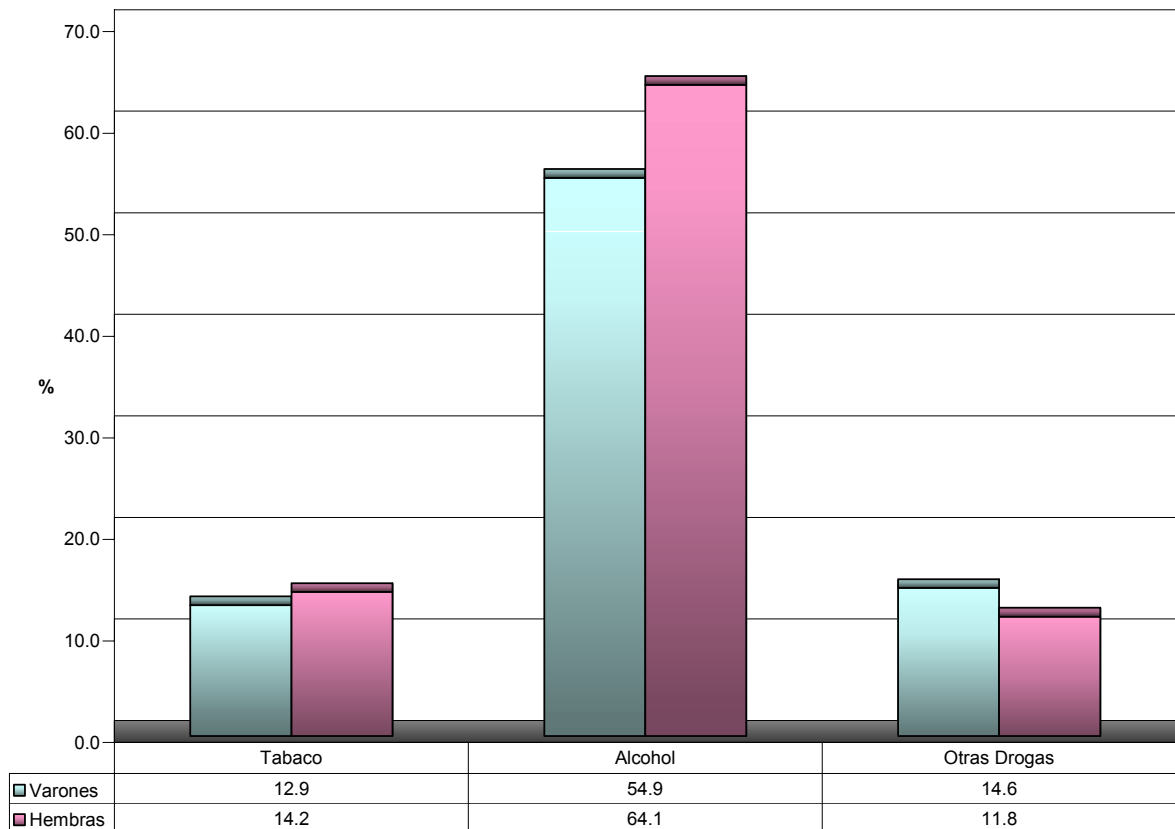


Gráfico III.B.75.b Uso de Substancias (Último Año) por Género, Municipio de Vieques



III.B.76 Villalba

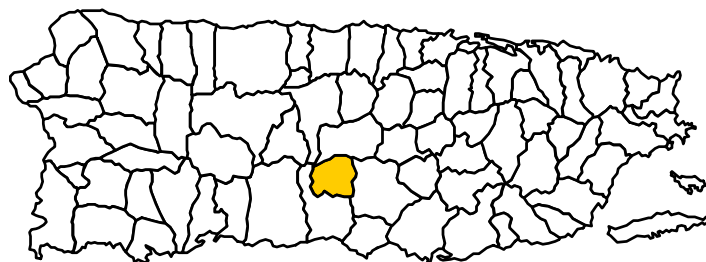


Tabla III.B.76.a Uso de Substancias, Estudiantes del Nivel Secundario, Sistema Público, Municipio de Villalba, 2002-04				
	N	%	Intervalos de Confiabilidad	
			Inferior	Superior
Tabaco				
Alguna vez	646	22.5	19.6	25.4
Ultimo año	374	13.1	10.7	15.4
Ultimo mes	230	8.0	6.1	9.9
Alcohol				
Alguna vez	1,585	55.2	51.7	58.7
Ultimo año	1,337	46.6	43.1	50.1
Ultimo mes	886	30.9	27.6	34.1
Otras Drogas¹				
Alguna vez	345	12.0	9.7	14.3
Ultimo año	237	8.3	6.3	10.2
Ultimo mes	170	5.9	4.3	7.6
Marihuana				
Alguna vez	278	9.8	7.7	11.9
Ultimo año	177	6.3	4.6	8.1
Ultimo mes	103	3.7	2.4	5.1
Cocaína²				
Alguna vez	65	2.3	1.2	3.4
Ultimo año	50	1.8	0.8	2.7
Ultimo mes	34	1.2	0.4	2.0
Crack				
Alguna vez	45	1.6	0.7	2.5
Ultimo año	33	1.2	0.4	2.0
Ultimo mes	26	0.9	0.2	1.6
Heroína				
Alguna vez	56	2.0	1.0	3.0
Ultimo año	48	1.7	0.8	2.7
Ultimo mes	44	1.6	0.7	2.5
Pastillas (no recetadas)³				
Alguna vez	76	2.7	1.5	3.8
Ultimo año	58	2.1	1.1	3.1
Ultimo mes	43	1.5	0.7	2.4
Drogas de Diseño⁴				
Alguna vez	80	2.8	1.7	4.0
Ultimo año	53	1.9	0.9	2.8
Ultimo mes	44	1.5	0.7	2.4
Inhalantes⁵				
Alguna vez	112	4.0	2.6	5.3
Ultimo año	106	3.8	2.4	5.2
Ultimo mes	83	3.0	1.8	4.2

Notas: 1. Incluye marihuana, cocaína, crack, heroína, pastillas no recetadas, drogas de diseño e inhalantes. 2. No incluye uso de crack. 3. Incluye tranquilizantes, sedantes y anfetaminas. 4. Incluye éxtasis, ketamina, lsd, ghb, rohypnol y metanfetaminas. 5. Incluye gasolina, pega, y 'thinner'.

Tabla III.B.76.b Uso de Sustancias por Nivel, Estudiantes del Nivel Secundario, Sistema Público, Municipio de Villalba, 2002-04				
	Nivel Intermedio		Nivel Superior	
	N	%	N	%
Tabaco				
Alguna vez	209	13.3	437	33.6
Ultimo año	116	7.4	258	19.9
Ultimo mes	74	4.7	156	12.0
Alcohol				
Alguna vez	590	37.6	995	76.5
Ultimo año	427	27.2	910	70.0
Ultimo mes	302	19.2	584	44.9
Otras Drogas¹				
Alguna vez	139	8.8	205	15.8
Ultimo año	102	6.5	135	10.4
Ultimo mes	88	5.6	82	6.3
Marihuana				
Alguna vez	102	6.6	176	13.7
Ultimo año	65	4.2	112	8.9
Ultimo mes	42	2.7	62	4.9
Cocaína²				
Alguna vez	33	2.1	32	2.5
Ultimo año	23	1.5	26	2.1
Ultimo mes	14	0.9	21	1.7
Crack				
Alguna vez	28	1.8	18	1.4
Ultimo año	19	1.2	15	1.2
Ultimo mes	14	0.9	12	1.0
Heroína				
Alguna vez	33	2.1	23	1.8
Ultimo año	28	1.8	21	1.7
Ultimo mes	23	1.5	21	1.7
Pastillas (no recetadas)³				
Alguna vez	46	3.0	29	2.3
Ultimo año	37	2.4	21	1.7
Ultimo mes	28	1.8	15	1.2
Drogas de Diseño⁴				
Alguna vez	51	3.3	29	2.3
Ultimo año	33	2.1	21	1.6
Ultimo mes	23	1.5	21	1.6
Inhalantes⁵				
Alguna vez	65	4.2	47	3.7
Ultimo año	65	4.2	41	3.3
Ultimo mes	51	3.3	32	2.6

Notas: 1. Incluye marihuana, cocaína, crack, heroína, pastillas no recetadas, drogas de diseño e inhalantes. 2. No incluye uso de crack. 3. Incluye tranquilizantes, sedantes y anfetaminas. 4. Incluye éxtasis, ketamina, lsd, ghb, rohypnol y metanfetaminas. 5. Incluye gasolina, pega, y 'thinner'.

Tabla III.B.76.c Uso de Substancias por Género, Estudiantes del Nivel Secundario, Sistema Público, Municipio de Villalba, 2002-04				
	Varones		Hembras	
	N	%	N	%
Tabaco				
Alguna vez	417	29.0	208	15.1
Ultimo año	252	17.6	113	8.3
Ultimo mes	158	11.0	69	5.0
Alcohol				
Alguna vez	816	56.9	740	53.7
Ultimo año	689	48.0	632	45.9
Ultimo mes	514	35.8	359	26.1
Otras Drogas¹				
Alguna vez	255	17.7	81	5.9
Ultimo año	188	13.1	41	3.0
Ultimo mes	133	9.2	35	2.5
Marihuana				
Alguna vez	224	15.8	48	3.5
Ultimo año	145	10.4	26	1.9
Ultimo mes	85	6.1	15	1.1
Cocaína²				
Alguna vez	54	3.8	8	0.6
Ultimo año	42	3.0	5	0.3
Ultimo mes	27	1.9	5	0.3
Crack				
Alguna vez	30	2.1	12	0.9
Ultimo año	26	1.9	5	0.3
Ultimo mes	18	1.3	5	0.3
Heroína				
Alguna vez	43	3.0	11	0.8
Ultimo año	38	2.7	8	0.6
Ultimo mes	33	2.4	8	0.6
Pastillas (no recetadas)³				
Alguna vez	55	3.9	18	1.3
Ultimo año	50	3.6	5	0.3
Ultimo mes	38	2.7	5	0.3
Drogas de Diseño⁴				
Alguna vez	62	4.4	15	1.1
Ultimo año	41	2.9	9	0.7
Ultimo mes	36	2.6	5	0.3
Inhalantes⁵				
Alguna vez	85	6.0	27	2.0
Ultimo año	85	6.1	22	1.6
Ultimo mes	62	4.5	22	1.6

Notas: 1. Incluye marihuana, cocaína, crack, heroína, pastillas no recetadas, drogas de diseño e inhalantes. 2. No incluye uso de crack. 3. Incluye tranquilizantes, sedantes y anfetaminas. 4. Incluye éxtasis, ketamina, lsd, ghb, rohypnol y metanfetaminas. 5. Incluye gasolina, pega, y 'thinner'.

Gráfico III.B.76.a Uso de Substancias (Último Año) por Nivel, Municipio de Villalba

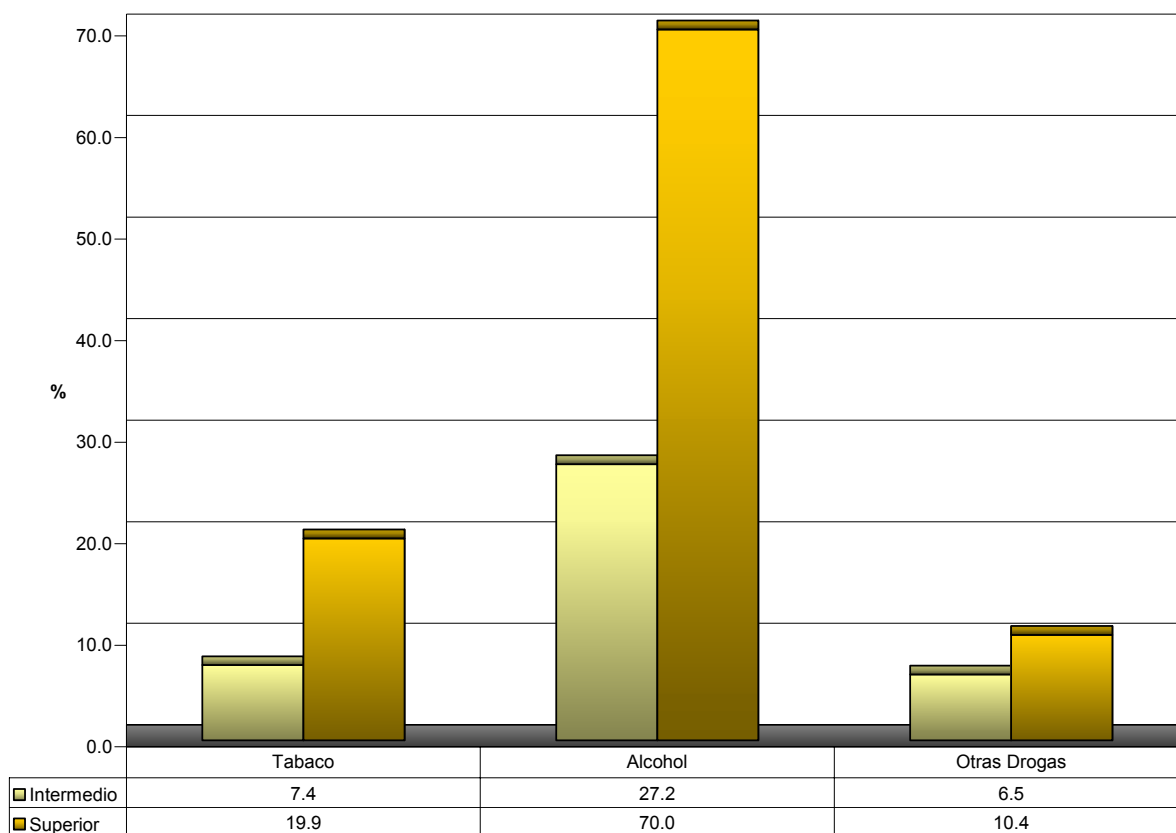
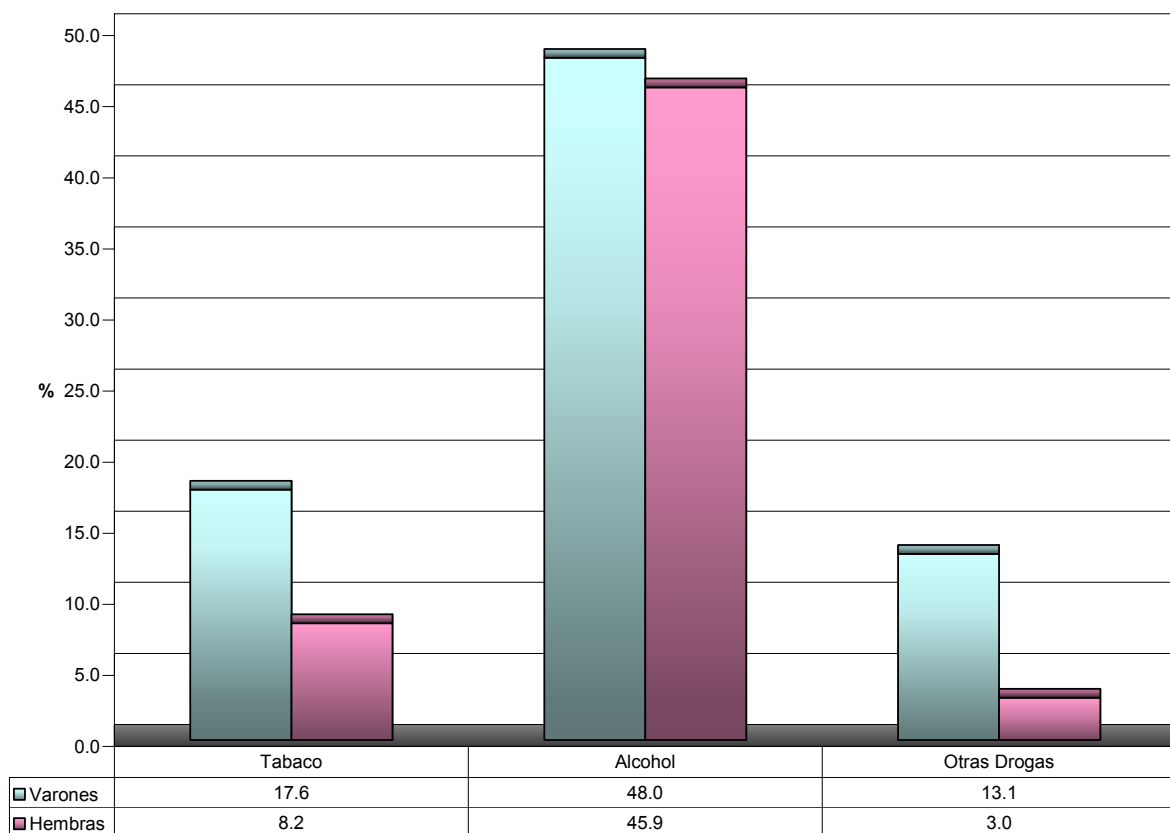
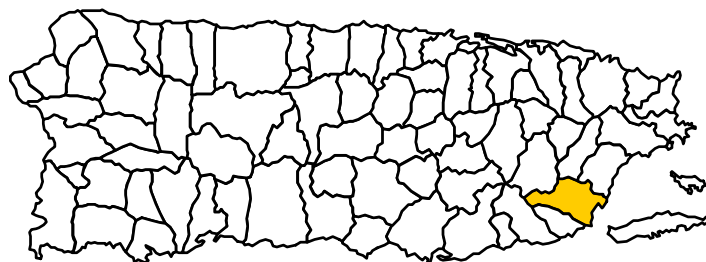


Gráfico III.B.76.b Uso de Substancias (Último Año) por Género, Municipio de Villalba



III.B.77 Yabucoa



	N	%	Intervalos de Confiabilidad	
			Inferior	Superior
Tabaco				
Alguna vez	826	24.6	21.1	28.1
Ultimo año	415	12.4	9.7	15.1
Ultimo mes	205	6.1	4.2	8.1
Alcohol				
Alguna vez	2,001	59.6	55.6	63.5
Ultimo año	1,626	48.6	44.5	52.7
Ultimo mes	1,070	32.0	28.2	35.8
Otras Drogas¹				
Alguna vez	406	12.1	9.4	14.7
Ultimo año	237	7.1	5.0	9.1
Ultimo mes	134	4.0	2.4	5.6
Marihuana				
Alguna vez	273	8.2	6.0	10.5
Ultimo año	146	4.5	2.8	6.2
Ultimo mes	82	2.5	1.2	3.8
Cocaína²				
Alguna vez	41	1.2	0.3	2.1
Ultimo año	25	0.8	0.0	1.5
Ultimo mes	25	0.8	0.0	1.5
Crack				
Alguna vez	30	0.9	0.1	1.7
Ultimo año	30	0.9	0.1	1.7
Ultimo mes	25	0.8	0.0	1.5
Heroína				
Alguna vez	32	1.0	0.2	1.8
Ultimo año	25	0.8	0.0	1.5
Ultimo mes	25	0.8	0.0	1.5
Pastillas (no recetadas)³				
Alguna vez	130	3.9	2.3	5.5
Ultimo año	82	2.5	1.2	3.8
Ultimo mes	41	1.3	0.3	2.2
Drogas de Diseño⁴				
Alguna vez	62	1.9	0.8	3.0
Ultimo año	23	0.7	0.0	1.4
Ultimo mes	11	0.3	0.0	0.8
Inhalantes⁵				
Alguna vez	85	2.6	1.3	3.8
Ultimo año	59	1.8	0.7	2.9
Ultimo mes	39	1.2	0.3	2.1

Notas: 1. Incluye marihuana, cocaína, crack, heroína, pastillas no recetadas, drogas de diseño e inhalantes. 2. No incluye uso de crack. 3. Incluye tranquilizantes, sedantes y anfetaminas. 4. Incluye éxtasis, ketamina, lsd, ghb, rohypnol y metanfetaminas. 5. Incluye gasolina, pega, y 'thinner'.

	Nivel Intermedio		Nivel Superior	
	N	%	N	%
Tabla III.B.77.b Uso de Substancias por Nivel, Estudiantes del Nivel Secundario, Sistema Público, Municipio de Yabucoa, 2002-04				
Tabaco				
Alguna vez	357	17.2	468	36.7
Ultimo año	165	7.9	250	19.6
Ultimo mes	55	2.7	150	11.7
Alcohol				
Alguna vez	997	47.9	1,004	78.6
Ultimo año	749	36.2	877	68.7
Ultimo mes	502	24.3	568	44.5
Otras Drogas¹				
Alguna vez	165	7.9	241	18.9
Ultimo año	96	4.6	141	11.0
Ultimo mes	48	2.3	86	6.8
Marihuana				
Alguna vez	69	3.3	205	16.2
Ultimo año	27	1.4	118	9.6
Ultimo mes	14	0.7	68	5.6
Cocaína²				
Alguna vez	14	0.7	27	2.2
Ultimo año	7	0.3	18	1.5
Ultimo mes	7	0.3	18	1.5
Crack				
Alguna vez	7	0.3	23	1.8
Ultimo año	7	0.3	23	1.8
Ultimo mes	7	0.3	18	1.5
Heroína				
Alguna vez	14	0.7	18	1.4
Ultimo año	7	0.3	18	1.5
Ultimo mes	7	0.3	18	1.5
Pastillas (no recetadas)³				
Alguna vez	48	2.3	82	6.5
Ultimo año	41	2.0	41	3.3
Ultimo mes	14	0.7	27	2.2
Drogas de Diseño⁴				
Alguna vez	34	1.7	27	2.2
Ultimo año	14	0.7	9	0.7
Ultimo mes	7	0.3	5	0.4
Inhalantes⁵				
Alguna vez	62	3.0	23	1.8
Ultimo año	41	2.0	18	1.5
Ultimo mes	21	1.0	18	1.5
Notas: 1. Incluye marihuana, cocaína, crack, heroína, pastillas no recetadas, drogas de diseño e inhalantes. 2. No incluye uso de crack. 3. Incluye tranquilizantes, sedantes y anfetaminas. 4. Incluye éxtasis, ketamina, lsd, ghb, rohypnol y metanfetaminas. 5. Incluye gasolina, pega, y 'thinner'.				

Tabla III.B.77.c Uso de Substancias por Género, Estudiantes del Nivel Secundario, Sistema Público, Municipio de Yabucoa, 2002-04				
	Varones		Hembras	
	N	%	N	%
Tabaco				
Alguna vez	418	29.0	397	21.5
Ultimo año	189	13.2	219	11.9
Ultimo mes	109	7.7	96	5.2
Alcohol				
Alguna vez	863	59.9	1,111	60.4
Ultimo año	678	47.3	921	50.3
Ultimo mes	438	30.7	604	32.8
Otras Drogas¹				
Alguna vez	237	16.5	169	9.2
Ultimo año	144	10.0	93	5.1
Ultimo mes	93	6.5	41	2.2
Marihuana				
Alguna vez	159	11.2	114	6.2
Ultimo año	89	6.4	57	3.2
Ultimo mes	52	3.7	30	1.7
Cocaína²				
Alguna vez	30	2.1	11	0.6
Ultimo año	21	1.5	5	0.3
Ultimo mes	21	1.5	5	0.3
Crack				
Alguna vez	21	1.4	9	0.5
Ultimo año	21	1.5	9	0.5
Ultimo mes	21	1.5	5	0.3
Heroína				
Alguna vez	27	1.9	5	0.2
Ultimo año	21	1.5	5	0.3
Ultimo mes	21	1.5	5	0.3
Pastillas (no recetadas)³				
Alguna vez	59	4.2	71	3.9
Ultimo año	43	3.1	39	2.2
Ultimo mes	25	1.8	16	0.9
Drogas de Diseño⁴				
Alguna vez	46	3.2	16	0.9
Ultimo año	23	1.6	0	0.0
Ultimo mes	11	0.8	0	0.0
Inhalantes⁵				
Alguna vez	62	4.4	23	1.3
Ultimo año	41	2.9	18	1.0
Ultimo mes	34	2.5	5	0.3

Notas: 1. Incluye marihuana, cocaína, crack, heroína, pastillas no recetadas, drogas de diseño e inhalantes. 2. No incluye uso de crack. 3. Incluye tranquilizantes, sedantes y anfetaminas. 4. Incluye éxtasis, ketamina, lsd, ghb, rohypnol y metanfetaminas. 5. Incluye gasolina, pega, y 'thinner'.

Gráfico III.B.77.a Uso de Substancias (Último Año) por Nivel, Municipio de Yabucoa

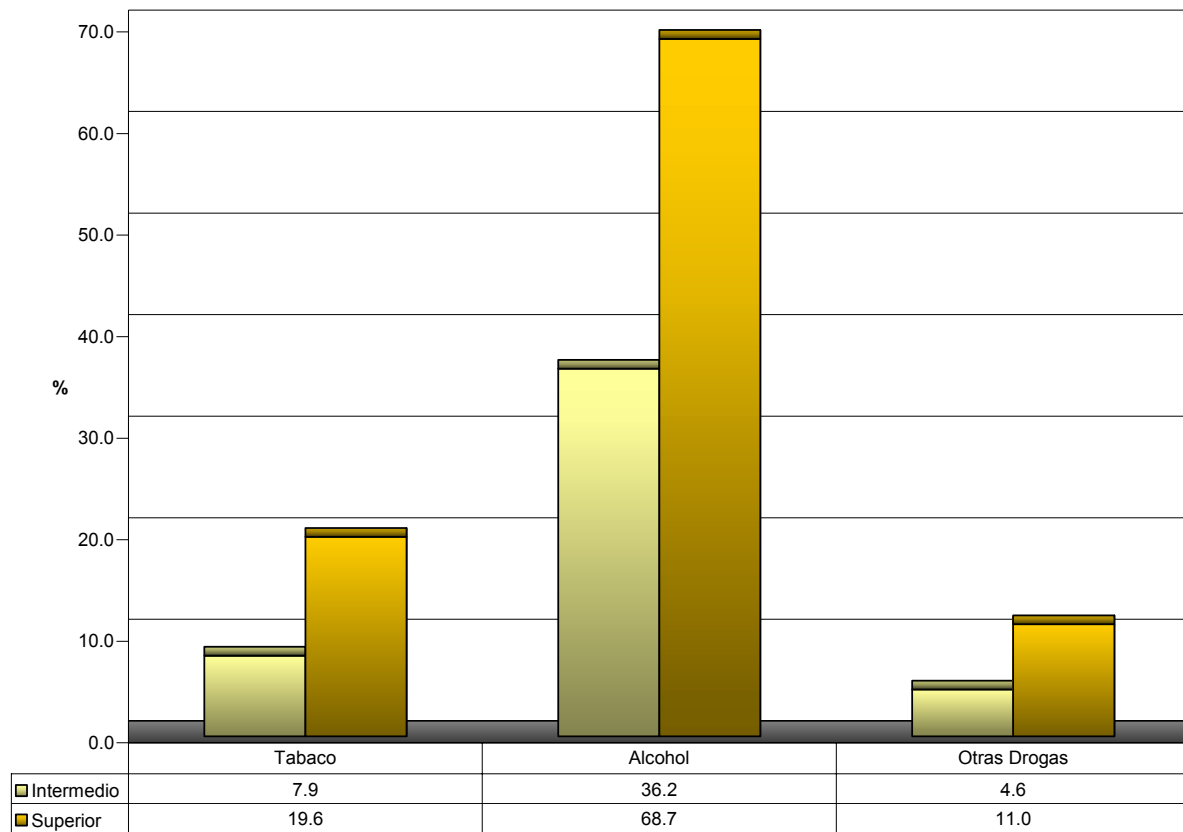
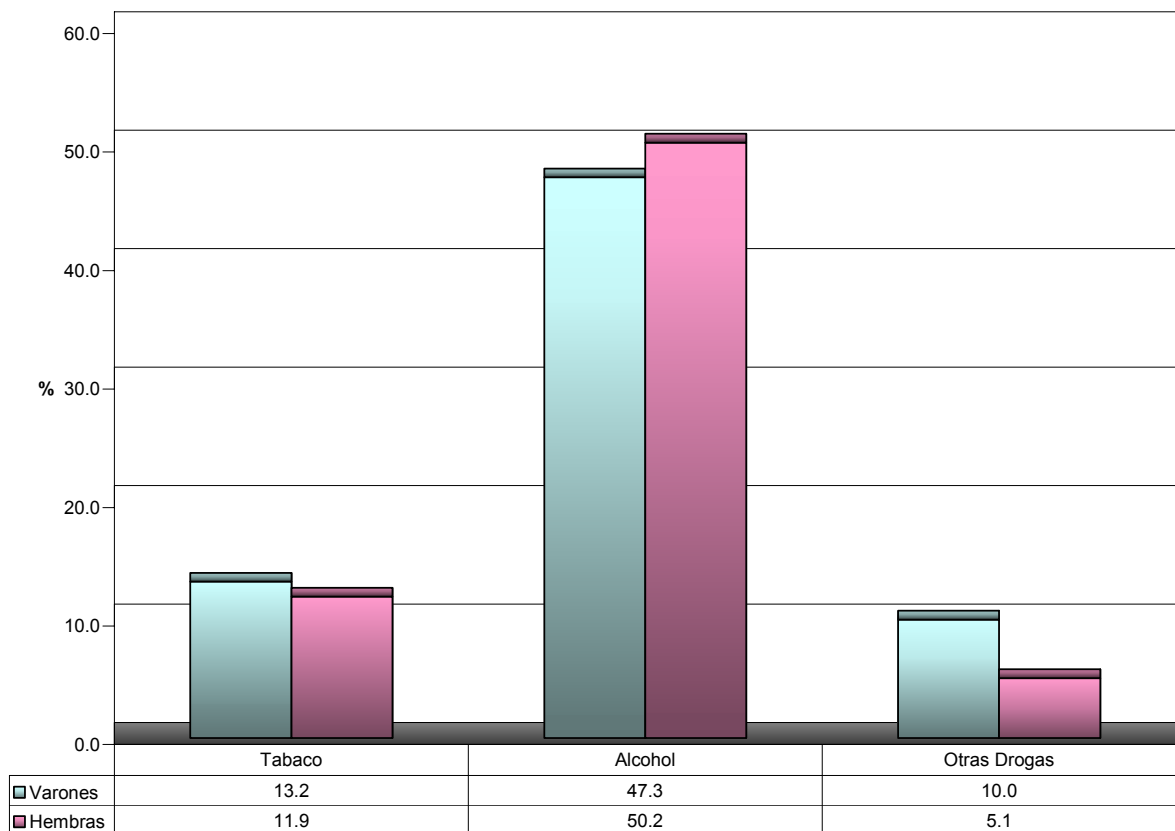


Gráfico III.B.77.b Uso de Substancias (Último Año) por Género, Municipio de Yabucoa



III.B.78 Yauco



Tabla III.B.78.a Uso de Substancias, Estudiantes del Nivel Secundario, Sistema Público, Municipio de Yauco, 2002-04				
	N	%	Intervalos de Confiabilidad	
			Inferior	Superior
Tabaco				
Alguna vez	1,121	23.7	20.4	26.9
Ultimo año	627	13.4	10.8	16.0
Ultimo mes	405	8.7	6.5	10.8
Alcohol				
Alguna vez	2,802	59.1	55.4	62.9
Ultimo año	2,277	48.1	44.3	52.0
Ultimo mes	1,211	25.6	22.2	28.9
Otras Drogas¹				
Alguna vez	419	8.9	6.7	11.0
Ultimo año	289	6.1	4.3	7.9
Ultimo mes	227	4.8	3.1	6.4
Marihuana				
Alguna vez	279	6.0	4.1	7.8
Ultimo año	210	4.5	2.9	6.2
Ultimo mes	150	3.2	1.9	4.6
Cocaína²				
Alguna vez	45	1.0	0.2	1.7
Ultimo año	45	1.0	0.2	1.7
Ultimo mes	45	1.0	0.2	1.7
Crack				
Alguna vez	36	0.8	0.1	1.4
Ultimo año	36	0.8	0.1	1.5
Ultimo mes	36	0.8	0.1	1.5
Heroína				
Alguna vez	51	1.1	0.3	1.9
Ultimo año	45	1.0	0.2	1.7
Ultimo mes	38	0.8	0.1	1.5
Pastillas (no recetadas)³				
Alguna vez	89	1.9	0.8	3.0
Ultimo año	68	1.5	0.5	2.4
Ultimo mes	62	1.3	0.4	2.3
Drogas de Diseño⁴				
Alguna vez	45	1.0	0.2	1.7
Ultimo año	26	0.6	0.0	1.1
Ultimo mes	26	0.6	0.0	1.1
Inhalantes⁵				
Alguna vez	128	2.7	1.5	4.0
Ultimo año	95	2.1	1.0	3.2
Ultimo mes	80	1.7	0.7	2.8

Notas: 1. Incluye marihuana, cocaína, crack, heroína, pastillas no recetadas, drogas de diseño e inhalantes. 2. No incluye uso de crack. 3. Incluye tranquilizantes, sedantes y anfetaminas. 4. Incluye éxtasis, ketamina, lsd, ghb, rohypnol y metanfetaminas. 5. Incluye gasolina, pega, y 'thinner'.

	Nivel Intermedio		Nivel Superior	
	N	%	N	%
Tabla III.B.78.b Uso de Substancias por Nivel, Estudiantes del Nivel Secundario, Sistema Público, Municipio de Yauco, 2002-04				
Tabaco				
Alguna vez	423	19.2	698	27.5
Ultimo año	208	9.6	419	16.8
Ultimo mes	135	6.2	270	10.8
Alcohol				
Alguna vez	1,005	45.7	1,797	70.8
Ultimo año	760	34.6	1,518	59.8
Ultimo mes	478	21.8	733	28.9
Otras Drogas¹				
Alguna vez	184	8.4	235	9.3
Ultimo año	80	3.6	209	8.2
Ultimo mes	61	2.8	166	6.5
Marihuana				
Alguna vez	104	4.8	174	6.9
Ultimo año	61	2.9	148	5.9
Ultimo mes	37	1.7	113	4.5
Cocaína²				
Alguna vez	18	0.9	26	1.0
Ultimo año	18	0.9	26	1.0
Ultimo mes	18	0.9	26	1.0
Crack				
Alguna vez	18	0.9	17	0.7
Ultimo año	18	0.9	17	0.7
Ultimo mes	18	0.9	17	0.7
Heroína				
Alguna vez	25	1.1	26	1.0
Ultimo año	18	0.9	26	1.0
Ultimo mes	12	0.6	26	1.0
Pastillas (no recetadas)³				
Alguna vez	37	1.7	52	2.1
Ultimo año	25	1.2	44	1.7
Ultimo mes	18	0.9	44	1.7
Drogas de Diseño⁴				
Alguna vez	18	0.9	26	1.0
Ultimo año	0	0.0	26	1.0
Ultimo mes	0	0.0	26	1.0
Inhalantes⁵				
Alguna vez	67	3.1	61	2.4
Ultimo año	43	2.0	52	2.1
Ultimo mes	37	1.7	44	1.7
Notas: 1. Incluye marihuana, cocaína, crack, heroína, pastillas no recetadas, drogas de diseño e inhalantes. 2. No incluye uso de crack. 3. Incluye tranquilizantes, sedantes y anfetaminas. 4. Incluye éxtasis, ketamina, lsd, ghb, rohypnol y metanfetaminas. 5. Incluye gasolina, pega, y 'thinner'.				

Tabla III.B.78.c Uso de Substancias por Género, Estudiantes del Nivel Secundario, Sistema Público, Municipio de Yauco, 2002-04				
	Varones		Hembras	
	N	%	N	%
Tabaco				
Alguna vez	532	24.1	547	22.3
Ultimo año	291	13.4	300	12.4
Ultimo mes	204	9.4	180	7.4
Alcohol				
Alguna vez	1,290	58.5	1,472	60.1
Ultimo año	1,020	46.4	1,218	49.8
Ultimo mes	537	24.4	655	26.8
Otras Drogas¹				
Alguna vez	259	11.7	142	5.8
Ultimo año	189	8.6	88	3.6
Ultimo mes	148	6.7	73	3.0
Marihuana				
Alguna vez	186	8.5	80	3.3
Ultimo año	159	7.4	45	1.9
Ultimo mes	120	5.6	30	1.2
Cocaína²				
Alguna vez	38	1.8	6	0.3
Ultimo año	38	1.8	6	0.3
Ultimo mes	38	1.8	6	0.3
Crack				
Alguna vez	30	1.4	6	0.3
Ultimo año	30	1.4	6	0.3
Ultimo mes	30	1.4	6	0.3
Heroína				
Alguna vez	45	2.0	6	0.3
Ultimo año	38	1.8	6	0.3
Ultimo mes	32	1.5	6	0.3
Pastillas (no recetadas)³				
Alguna vez	59	2.7	30	1.2
Ultimo año	45	2.1	24	1.0
Ultimo mes	38	1.8	24	1.0
Drogas de Diseño⁴				
Alguna vez	24	1.1	21	0.9
Ultimo año	17	0.8	9	0.4
Ultimo mes	17	0.8	9	0.4
Inhalantes⁵				
Alguna vez	87	4.0	36	1.5
Ultimo año	59	2.8	30	1.2
Ultimo mes	51	2.4	24	1.0

Notas: 1. Incluye marihuana, cocaína, crack, heroína, pastillas no recetadas, drogas de diseño e inhalantes. 2. No incluye uso de crack. 3. Incluye tranquilizantes, sedantes y anfetaminas. 4. Incluye éxtasis, ketamina, lsd, ghb, rohypnol y metanfetaminas. 5. Incluye gasolina, pega, y 'thinner'.

Gráfico III.B.78.a Uso de Substancias (Último Año) por Nivel, Municipio de Yauco

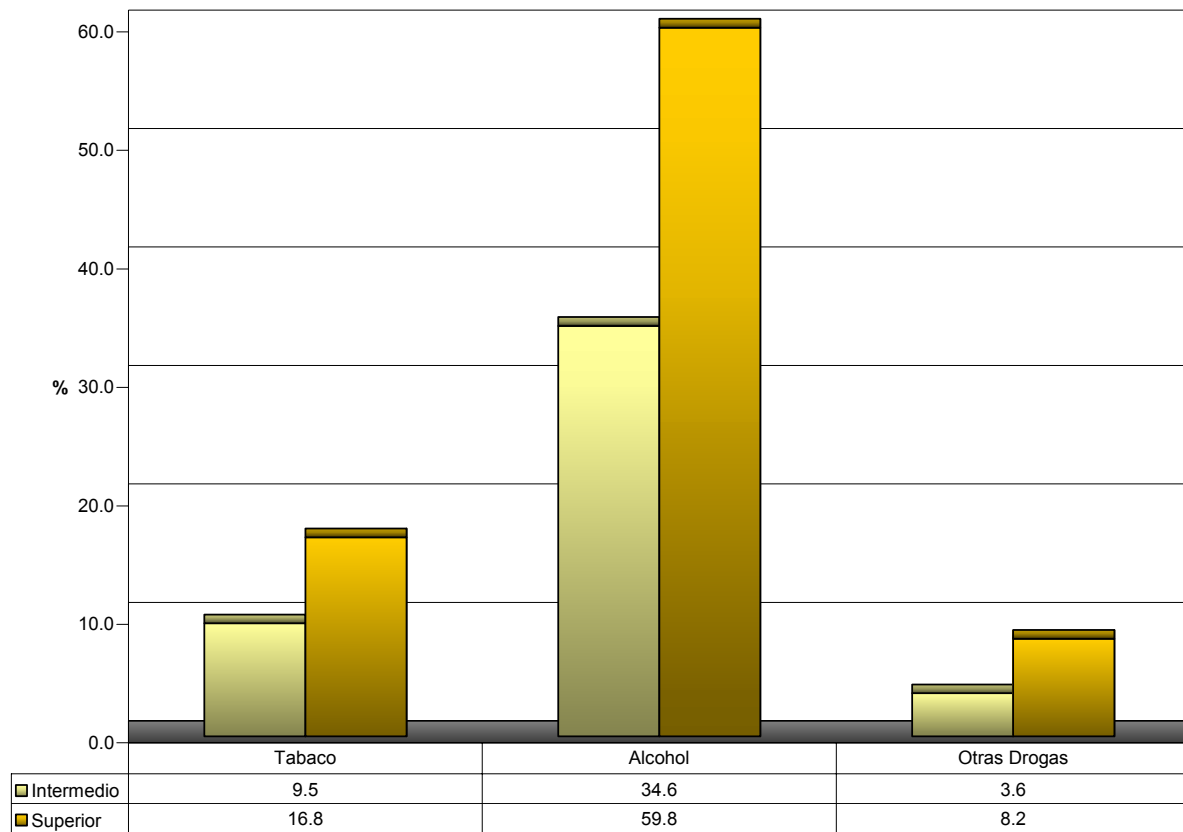
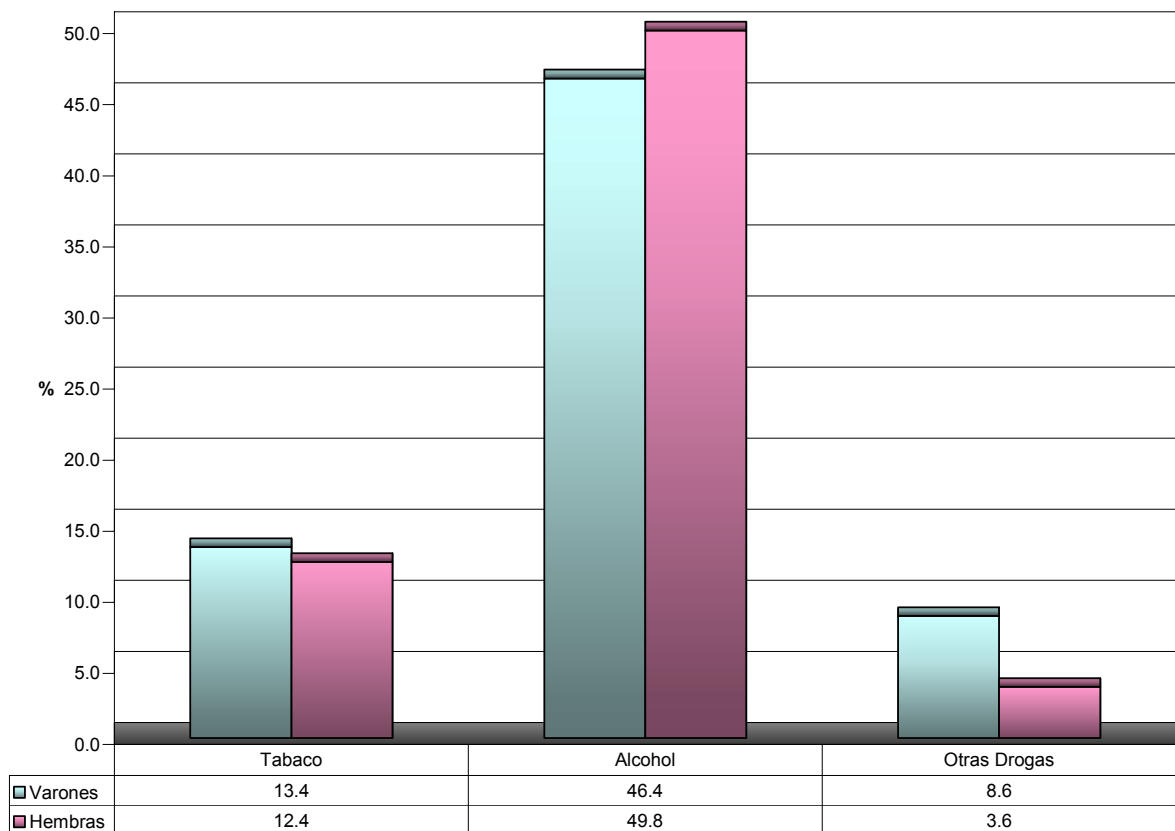


Gráfico III.B.78.b Uso de Substancias (Último Año) por Género, Municipio de Yauco



IV. Diseño y Metodología

IV.A Muestreo

El marco muestral de **EncuestaJuvenil.Municipal** incluyó a todas las escuelas registradas en el Departamento de Educación. Las escuelas se agruparon en 156 estratas correspondientes a dos niveles académicos (intermedio y superior) y a 78 municipios. La selección de escuelas procedió de acuerdo al número de escuelas en la estrata. En las estratas que contenían sólo una o dos escuelas, todas las escuelas fueron seleccionadas. En las estratas que contenían entre tres y cinco escuelas, dos escuelas fueron seleccionadas de forma aleatoria. En las estratas con más de cinco escuelas, se seleccionaron cinco escuelas de forma sistemática y con probabilidad proporcional a tamaño. De esta forma, la muestra de **EncuestaJuvenil.Municipal** consistió en el nivel intermedio de 208 escuelas y en el nivel superior de 140. De cada escuela/nivel seleccionado se generó un listado de los grupos o salones existentes y, dependiendo del número de escuelas/niveles seleccionados en la estrata, entre cuatro y 20 grupos fueron seleccionados aleatoriamente. Un total de 3,184 grupos fueron seleccionados para participar en **EncuestaJuvenil.Municipal**.

IV.B Instrumentación

EncuestaJuvenil.Municipal utilizó un cuestionario auto-administrado. El cuestionario incluía un módulo de preguntas sobre uso de sustancias que han permanecido inalteradas a través de las múltiples administraciones de *ConsultaJuvenil*, lo que permite el examen de las tendencias a través del tiempo. El módulo incluyó preguntas sobre el uso de las llamadas drogas de diseño (Ecstasy, LSD, Ketamina, Rohypnol y GHB). El instrumento también incluyó preguntas diseñadas para medir factores de riesgo y protección siguiendo el modelo teórico y los instrumentos diseñados por Hawkins, Catalano y sus colaboradores*. El modelo de Hawkins y Catalano distingue las influencias de cuatro dominios de factores: 1) Individuo y pares, 2) escuela, 3) familia y 4) comunidad. Las preguntas elaboradas por estos investigadores fueron traducidas y adaptadas a la población adolescente de Puerto Rico.

La traducción y adaptación de las preguntas de riesgo y protección siguió una serie de pasos metodológicos. En primer lugar se trabajó la equivalencia semántica de cada pregunta.

*Hawkins JD, Catalano RF, Miller JY. Risk and protective factors for alcohol and other drug problems in adolescence and early adulthood: Implications for substance abuse prevention. *Psychological Bulletin*, 112:64-105, 1992.

Equivalencia semántica refiere a asegurar que el significado de la pregunta en Español es similar a la pregunta como sería comprendida por un lector de habla inglesa. Para obtener equivalencia semántica se combinó la traducción independiente, un comité de expertos bilingües, y la traducción de regreso al idioma original. Las preguntas fueron traducidas del inglés al español por un grupo multidisciplinario de expertos en el área de prevención de uso de sustancias y violencia entre adolescentes. El equipo de investigadores evaluó los fraseos traducidos y las posibles dificultades que podrían confrontar los jóvenes en Puerto Rico en comprender la intención de las preguntas. Las traducciones que fueron identificadas por el equipo de investigadores como de dudosa comprensión fueron traducidas de regreso al inglés para asegurar su equivalencia semántica.

En segundo lugar, se procedió a la adaptación cultural del cuestionario. Las preguntas que contenían palabras o frases que no son utilizadas comúnmente por los adolescentes puertorriqueños fueron identificadas y los términos sustituidos por palabras de uso diario entre los adolescentes en Puerto Rico. Para este paso se utilizaron los hijos adolescentes de los investigadores como informantes cualificados. El cuestionario resultante fue traducido de vuelta al inglés para ser comparado con la versión original del instrumento. Cualquiera de las preguntas que al ser traducidas de vuelta al inglés hubiera perdido su significado o intención, fue nuevamente traducida. En los casos en que no fue posible conseguir la similitud esperada, la pregunta fue descartada.

En tercer lugar, se procedió a realizar un estudio piloto. El estudio piloto se llevó a cabo en dos escuelas. Un total de cuatro grupos de estudiantes de séptimo y noveno grado participaron de la prueba piloto. Una vez realizado el piloto se analizaron los resultados y se incorporaron a la versión final del cuestionario. También se incluyeron en la versión final las sugerencias de los entrevistadores que participaron de la prueba piloto.

Al igual que en años anteriores los cuestionarios fueron diseñados para ser autoadministrados y estaban previamente codificados. El tiempo promedio de cumplimentación fue de 30 minutos.

IV.C Trabajo de Campo

La participación en el estudio fue voluntaria. Previo a la administración de la encuesta se solicitaron permisos a las autoridades escolares. De las escuelas seleccionadas, cuatro no participaron. Los padres de los estudiantes fueron también consultados mediante carta. El

consentimiento solicitado de los padres incluyó garantías de confidencialidad a la escuela y a sus hijos. Entrevistadores contratados por los investigadores para la administración de la encuesta fueron adiestrados en la protección de la confidencialidad y en la cumplimentación de los cuestionarios. La administración de la encuesta fue llevada a cabo por los entrevistadores y los maestros de cada salón permanecieron fuera de los salones durante la administración.

Quedaron excluidos del estudio aquellos estudiantes que estuvieron ausentes el día de la administración de la encuesta, aquellos cuyos padres rehusaron su participación o quienes no trajeron la carta de los padres autorizando su participación. La Tabla a continuación muestra el desglose de participación de los estudiantes seleccionados para participar en **EncuestaJuvenil.Municipal**. De una matrícula total de 73,245 estudiantes registrados en los grupos seleccionados para participar, 55,504 estudiantes participaron en la encuesta, para una tasa de participación global de 75.8%.

Nivel	Matrícula	Participantes	Ausentes	Rehusados	No Trajeron Consentimiento	Tasa de Participación
Intermedio	35,754	27,837	4,530	2,035	1,349	77.9%
Superior	37,491	27,667	7,660	1,316	851	73.8%
Total	73,245	55,504	12,190	3,351	2,200	75.8%

IV.D Procesamiento y Análisis de Datos

El 100% de los cuestionarios cumplimentados fue revisado visualmente para identificar cuestionarios mal cumplimentados, y respuestas ilegibles. Los cuestionarios fueron entrados en medio electrónico y la fidelidad de la entrada de datos fue verificada entrando nuevamente el 10% de los cuestionarios y comparando los datos resultantes de la segunda entrada con los datos de la primera entrada. Se procedió a realizar análisis exploratorios de la base de datos mediante inspección de las distribuciones de frecuencia y el análisis de respuestas incongruentes. Las respuestas que evidenciaron falta de información o respuesta incongruente en un porcentaje de cuestionarios mayor al 3% fueron descartadas. También se examinaron las respuestas incongruentes relacionadas al uso de sustancias. Patrones de uso claramente exagerados y respuestas positivas a sustancias inexistentes fueron identificadas y descartadas. Se invalidaron 256 cuestionarios, o el 0.46% del total.

La muestra fue ponderada para proyectar al universo de estudiantes de séptimo a duodécimo grado utilizando los totales de matrícula de cada estrata obtenidos del Departamento de Educación (ver Tabla IV.B). Esta ponderación provee a cada estrata una representación numérica

en la muestra equivalente a la fracción que la estrata representa en el universo de estudiantes irrespectivo de la probabilidad de selección y de la tasa de participación de los estudiantes de la estrata. Los cálculos de los errores estándar fueron realizados utilizando la programación SUDAAN, el cual ajusta por los efectos de la estratificación, conglomeración, y ponderación de la muestra.

Municipio	Matrícula	Muestra	Municipio	Matrícula	Muestra
Adjuntas	1,773	654	Juncos	2,838	637
Aguada	3,298	754	Lajas	1,720	771
Aguadilla	3,038	685	Lares	3,120	648
Aguas Buenas	2,073	566	Las Marias	932	578
Aibonito	2,724	755	Las Piedras	2,275	862
Añasco	1,925	731	Loiza	2,011	764
Arecibo	6,641	628	Luquillo	1,198	758
Arroyo	1,827	770	Manatí	2,517	616
Barceloneta	1,669	743	Maricao	684	519
Barranquitas	3,217	823	Maunabo	1,112	485
Bayamón	11,966	826	Mayagüez	4,960	441
Cabo Rojo	2,669	790	Moca	2,779	684
Caguas	8,473	562	Morovis	2,892	654
Camuy	2,022	572	Naguabo	1,706	732
Canóvanas	3,749	779	Naranjito	2,594	863
Carolina	9,386	701	Orocovis	1,748	817
Cataño	1,676	785	Patillas	2,037	701
Cayey	3,794	762	Peñuelas	2,524	872
Ceiba	945	709	Ponce	12,527	892
Ciales	1,913	779	Quebradillas	2,240	566
Cidra	3,107	708	Rincón	1,091	712
Coamo	3,347	880	Rio Grande	2,739	831
Comerío	1,763	662	Sabana Grande	1,973	736
Corozal	3,420	726	Salinas	2,307	739
Culebra	168	122	San Germán	2,719	609
Dorado	2,072	623	San Juan	18,940	755
Fajardo	2,526	666	San Lorenzo	3,242	765
Florida	1,015	685	San Sebastián	2,579	742
Guánica	1,526	696	Santa Isabel	1,516	802
Guayama	4,120	715	Toa Alta	3,598	853
Guayanilla	1,945	746	Toa Baja	4,525	785
Guaynabo	3,559	727	Trujillo Alto	2,685	761
Gurabo	2,063	760	Utua	3,109	735
Hatillo	2,585	706	Vega Alta	2,834	737
Hormigueros	1,055	708	Vega Baja	4,309	821
Humacao	4,481	606	Vieques	839	569
Isabela	3,193	665	Villalba	2,875	782
Jayuya	2,067	743	Yabucoa	3,360	584
Juana Diaz	4,198	856	Yauco	4,738	650